

Årsredovisning

Ascotbenard AB

556650-7769

Styrelsen och verkställande direktören avger följande årsredovisning för räkenskapsåret 2024-01-01 - 2024-12-31.

Om inte annat särskilt anges, redovisas alla belopp i hela kronor (sek).


INNEHÅLLSFÖRTECKNING	SIDA
- Förvaltningsberättelse	2
- Resultaträkning	3
- Balansräkning	4 - 5
- Noter	6
- Underskrifter	6

FASTSTÄLLELSEINTYG

Jag intygar att resultaträkningen och balansräkningen har fastställts på årsstämman 2025-06-28. Årsstämman beslöt att godkänna styrelsens förslag till vinstdisposition.

Jag intygar att innehållet i dessa handlingar överensstämmer med originalen och att originalen undertecknats av samtliga personer som enligt lag ska underteckna dessa.

Linköping 2025-07-27



David Löwenbrand, Verkställande direktör

Årsredovisning

Ascotbenard AB

556650-7769

Styrelsen och verkställande direktören avger följande årsredovisning för räkenskapsåret 2024-01-01 - 2024-12-31.

Om inte annat särskilt anges, redovisas alla belopp i hela kronor (sek).

<u>INNEHÅLLSFÖRTECKNING</u>	<u>SIDA</u>
- Förvaltningsberättelse	2
- Resultaträkning	3
- Balansräkning	4 - 5
- Noter	6
- Underskrifter	6

FÖRVALTNINGSBERÄTTELSE

VERKSAMHETEN

Allmänt om verksamheten

Bolagets affärsidé är att driva ett konsultbolag inriktat mot mindre IT bolag.

Bolaget ägs till 100% av MVG Holdings AB, org.nr, 556649-2285, säte Linköping.
Några inköp - försäljningar mellan moder- och dotterbolag har ej förekommit under året.

Bolaget har ej haft några anställda under verksamhetsåret.
Löner eller ersättningar har ej betalats ut.

Företaget har sitt säte i Östergötlands län, Linköpings kommun.

Bolaget väljer att inte ha revisor.

FLERÅRSÖVERSIKT

Beloppen i flerårsöversikten är angivna i tusental kronor om inte annat anges.

	2401-2412	2301-2312	2201-2212	2101-2112
Nettoomsättning	366	505	448	185
Resultat efter finansiella poster	-22	456	189	148
Soliditet %	94	93	91	88

FÖRÄNDRINGAR I EGET KAPITAL

	Aktiekapital	Reservfond	Balanserat resultat	Årets resultat
Belopp vid årets ingång	100 000	8 800	1 088 630	419 104
<i>Resultatdisposition enligt bolagsstämman</i>				
Balanseras i ny räkning			419 104	-419 104
Årets resultat				565
Belopp vid årets utgång	100 000	8 800	1 507 734	565


RESULTATDISPOSITION

Till årsstämmans förfogande står följande medel:

Balanserat resultat	1 507 734
Årets resultat	565
Summa	1 508 299

Styrelsen föreslår att medlen disponeras enligt följande:

Balanseras i ny räkning	1 508 299
Summa	1 508 299




RESULTATRÄKNING

1

	2024-01-01 2024-12-31	2023-01-01 2023-12-31
Rörelseintäkter, lagerförändringar m.m.		
Nettoomsättning	365 599	505 280
Summa rörelseintäkter, lagerförändringar m.m.	365 599	505 280
Rörelsekostnader		
Övriga externa kostnader	-387 743	-42 503
Summa rörelsekostnader	-387 743	-42 503
Rörelseresultat	-22 144	462 777
Finansiella poster		
Övriga ränteintäkter och liknande resultatposter	2 096	1 869
Räntekostnader och liknande resultatposter	-1 788	-8 646
Summa finansiella poster	308	-6 777
Resultat efter finansiella poster	-21 836	456 000
Bokslutsdispositioner		
Förändring av periodiseringsfonder	22 804	-22 804
Summa bokslutsdispositioner	22 804	-22 804
Resultat före skatt	968	433 196
Skatter		
Skatt på årets resultat	-403	-14 092
Årets resultat	565	419 104

2025073106512



BALANSRÄKNING

1

2024-12-31

2023-12-31

TILLGÅNGAR

Anläggningstillgångar

Finansiella anläggningstillgångar

Fordringar hos koncernföretag

2

1 633 170

1 476 170

Summa finansiella anläggningstillgångar

1 633 170

1 476 170

Summa anläggningstillgångar

1 633 170

1 476 170

Omsättningstillgångar

Kortfristiga fordringar

Kundfordringar

45 700

45 700

Övriga fordringar

30 218

29 694

Förutbetalda kostnader och upplupna intäkter

–

109 680

Summa kortfristiga fordringar

75 918

185 074

Kassa och bank

Kassa och bank

4 628

101 335

Summa kassa och bank

4 628

101 335

Summa omsättningstillgångar

80 546

286 409

SUMMA TILLGÅNGAR

1 713 716

1 762 579

2025073106513

2024-12-31

2023-12-31

EGET KAPITAL OCH SKULDER

Eget kapital

Bundet eget kapital

Aktiekapital

100 000

100 000

Reservfond

8 800

8 800

Summa bundet eget kapital

108 800

108 800

Fritt eget kapital

Balanserat resultat

1 507 734

1 088 630

Årets resultat

565

419 104

Summa fritt eget kapital

1 508 299

1 507 734

Summa eget kapital

1 617 099

1 616 534

Obeskattade reserver

Periodiseringsfonder

–

22 804

Summa obeskattade reserver

–

22 804

Kortfristiga skulder

Leverantörsskulder

43 750

–

Skatteskulder

14 495

14 092

Övriga skulder

26 372

97 149

Upplupna kostnader och förutbetalda intäkter

12 000

12 000

Summa kortfristiga skulder

96 617

123 241

SUMMA EGET KAPITAL OCH SKULDER

1 713 716

1 762 579

2025073106514

NOTER

Not 1 Redovisningsprinciper

Enligt BFNAR 2016:10

Årsredovisningen har upprättats enligt årsredovisningslagen och BFNAR 2016:10 Årsredovisning i mindre företag (K2).

Not 2 Fordringar hos koncernföretag 2024-12-31 2023-12-31

Ingående anskaffningsvärden	1 476 170	1 101 170
Tillkommande fordringar	157 000	375 000
Utgående anskaffningsvärden	1 633 170	1 476 170

Fordran avser lån till MVG Holdings AB

Not 3 Ställda säkerheter 2024-12-31 2023-12-31


	0	0
Summa ställda säkerheter	0	0

Not 4 Eventualförpliktelser 2024-12-31 2023-12-31

Eventualförpliktelser	0	0
-----------------------	---	---

UNDESKRIFTER

Linköping



David Löwenbrand
Verkställande direktör
2025-06-28

BEVITNAS:

L. BENNART JANSSON

