

**Årsredovisning**  
och  
**Koncernredovisning**  
för  
**Carrier Transport Aktiebolag**  
556230-8592

Räkenskapsåret


2022

**Fastställelseintyg**

Undertecknad verkställande direktör i Carrier Transport Aktiebolag intygar att resultaträkningen och balansräkningen i årsredovisningen för moderbolaget samt koncernresultaträkningen och koncernbalansräkningen har fastställts på årsstämman den 28 juni 2023. Årsstämman beslutade att godkänna styrelsens förslag till resultatdisposition.

Jag intygar också att innehållet i årsredovisningen och revisionsberättelsen stämmer överens med originalen.

Stockholm den 28 juni 2023

  
Hannés Gidlund

**Årsredovisning**  
och  
**Koncernredovisning**  
för  
**Carrier Transport Aktiebolag**  
556230-8592  
Räkenskapsåret  
2022

Styrelsen och verkställande direktören för Carrier Transport Aktiebolag avger följande årsredovisning och koncernredovisning för räkenskapsåret 2022.

Årsredovisningen är upprättad i svenska kronor, SEK. Om inte annat särskilt anges, redovisas alla belopp i hela kronor (kr). Uppgifter inom parentes avser föregående år.

## Förvaltningsberättelse

### Information om verksamheten

Företaget är en åkericentral med verksamhet i Stockholm, Malmö, Örebro, Jönköping samt Göteborg genom och via dotterbolaget Carrier International Garment Service AB. Företagets delägare är underleverantörer i verksamheten.

Företaget bedriver även lagerverksamhet med lager i Stockholm, Göteborg och Örebro.

Företaget har sitt säte i Stockholm.

Företaget största intäkter kommer från fasta uppdrag. På Rörvägen 22 i Jordbro finns den centrala trafikledningen. Huvudkontoret med den administrativa avdelningen är beläget vid Slakthusplan 9 i Johanneshov.

Våra logistik- och distributionstjänster är inriktade mot två expertområden: Leverans samt Plock och pack. Utifrån dessa områden erbjuder vi alla våra kunder smarta kundanpassade lösningar både för närdistribution och för fjärrtransporter med lastbil. Carrier Transport är stolta över att kunna erbjuda en helt anpassad, smidig distributionsservice med högsta kvalitet.

På våra terminaler i Stockholm, Göteborg och Örebro tar vi emot gods från lastbil för omlastning eller vidare hantering.

Hela vår verksamhet är miljö- & kvalitetscertifierat enligt ISO 9001 och ISO 14001. Arbetet med att minimera vår miljöpåverkan genomsyrar hela vår verksamhet. Exempelvis väljer vi fordon och andra produkter ur ett miljöperspektiv och samtliga chaufförer är utbildade i ECO-driving.

Som transportföretag är påverkan på miljön oundviklig och det är därför extra viktigt att analysera hur vi kan minska miljöbelastningen av vår verksamhet så mycket som möjligt. Arbetet med vår miljöpåverkan är en aktiv och naturlig del i vår dagliga verksamhet och genomsyrar alla led i vår organisation. Vi har en fastställd miljöpolicy som regelbundet granskas, följs upp och omarbetas till förbättrade versioner. Hos oss är miljöarbetet en prioriterad fråga. Vi vill vara klimatsmarta och du kan lita på att Carrier har ett äkta engagemang i miljöfrågor.

Störst miljöpåverkan har givetvis våra transporter. Därför ska vi konstant minska våra utsläpp genom att endast köpa miljögodkända fordon, öka andelen fordon som drivs av alternativa bränslen samt fortsätta att utbilda samtliga chaufförer i ECO-driving. Trafikledningen ska alltid arbeta utifrån ett miljö- och effektivitetsperspektiv. Det innebär exempelvis samlastning av alla transporter där det är möjligt och GPS-styrning för kortast möjliga körsträcka. Även i vårt tjänsteutbud finns en specifik grön tråd där vi bland annat erbjuder hjälp med källsortering och returpappershantering.

Vårt inrikestransportnät är uppbyggt för att ge dig snabba, trygga och effektiva transporter, anpassade efter behov.

Vi trafikerar dagligen sträckan Stockholm Göteborg, tur och retur, med trailer och med bil och släp. Vi levererar och hämtar gods i hela Mälardalen med våra drygt 110 distributionsbilar. Även i Örebro och Jönköping distribueras godset effektivt med Carriers egna bilar och genom samverkan med välrenommerade samarbetsåkerier får kunden pålitliga transportlösningar över hela Sverige.

### **Väsentliga händelser under räkenskapsåret**

Företaget drabbades hårt av skenande drivmedelspriser under kvartal 1 samt delar av kvartal 2. Ändringar i drivmedelsklausuler implementerades under maj månad. Detta renderade i att vi lyckades hämta hem underskottet under sista halvåret 2022. Volymerna har successivt ökat under året hos redan befintliga kunder i och med avtagandet av pandemin. Nya kunder har även tillkommit under året. Inflationen har slagit hårt mot lokalhyror(KPI), räntor och el under året.

### **Viktiga förhållanden**

Följande aktieägare innehar mer än 10 % i företaget:

Deep AB, 556616-5691  
All in Transport Stockholm AB, 556702-9144  
Jan Ullberg

Inga väsentliga förändringar i ägarstrukturen har skett under räkenskapsåret.

### **Väsentliga risker och osäkerhetsfaktorer**

Bolaget utsätts genom sin verksamhet för en mängd olika risker, dels i form av värderingsrisker, dels i form av finansiella risker. Styrelsen har utvärderat de faktorer och risker som bedöms påverka bolaget enligt följande:

#### Marknadsrisk

Efterfrågan på bolagets produkter bedöms vara god för kommande året. Bolagets spridning på produktnivå och geografier ger goda möjligheter att hantera en eventuell försvagning av efterfrågan. Bolaget är inte heller beroende av någon enskild kund utan har en stor spridning på sin kundbas. Bolaget förväntas att utvecklas bättre än de senaste åren. Några negativa aspekter kvarstår dock. Drivmedlets volatilitet, här har vi dock förändrat indexeringen till månadsvis istället för tre månaders cykler. Även det oroliga läget runt om i världen kan förändra utsikterna, vilket kan få stora effekter på valutamarknaden. Detta är något som bolaget löpande bevakar för att kunna agera utifrån rådande omständigheter.

#### Affärsrisker

Bolagets väsentliga affärsrisker består av minskad efterfrågan på sina varor, verksamhetsrelaterade risker som svårigheten att attrahera och behålla kompetent personal och prispress samt finansiella risker i form av kreditrisker, valutarisker, tillgång på likvida medel och ränterisk.

#### Personalkostnader

Konkurrensen om kvalificerad personal bedöms vara fortsatt hög under de närmaste åren, men utifrån bolagets effektiviserade arbetsprocess bedömer ledningen att anställningsprocessen inte blir alltför betungande under det närmsta året. För att kunna attrahera lämplig personal erbjuder bolaget attraktiva arbetsvillkor, arbetsuppgifter och professionell utveckling. All personal erbjuds utbildning i syfte att effektivisera och förbättra arbetsplatsen och ser regelbundet över anställningsvillkoren för att säkerställa att de är marknadsmässiga.

## **Användande av finansiella instrument**

### Prisrisk

Prisnivån på bolagets produkter bedöms vara konkurrenskraftig och löpande utför ledningen kostnadsanalyser och uppföljning av sina kostnader för att minska priseffekterna på bolaget.

### Kreditrisk

Kreditrisk hanteras av den operativt arbetande styrelsen, som ansvarar för att följa upp och analysera kreditrisken för varje ny kund innan standardvillkor för betalning och leverans erbjuds. Individuella risklimiter fastställs baserat på interna kreditbedömningar i enlighet med de gränser som satts av styrelsen. Användningen av kreditgränser följs upp regelbundet.

Bolagets kunder består huvudsakligen av företag med god finansiell ställning, vilket gör att styrelsen bedömer att kreditrisken är acceptabelt låg. Bolaget har goda rutiner för att hantera kreditexponeringen gentemot sina kunder.

Kreditrisk avseende likvida medel och tillgodohavanden hos banker och finansinstitut följs upp genom den placeringspolicy som styrelsen har fastställt. Bolaget placerar all sin likviditet i bank där obetydlig risk för värdeförändring finns.

### Valutarisk

Bolaget samarbetar med utländska aktörer och utsätts för valutarisker som uppstår från olika valutaexponeringar, framför allt avseende EUR. Valutarisk uppstår primärt genom omräkning av affärstransaktioner, redovisade tillgångar och skulder samt nettoinvesteringar i utlandsverksamheter.

### Likviditetsrisk

Tillgången på likvida medel utgör en finansiell risk. Styrelsen gör löpande bedömningar och prognoser för bolagets likviditet baserat på estimerade kassaflöden. Därtill har bolaget löpande kommunikation med sin kreditgivare ifall ett finansieringsbehov skulle uppkomma.

### Ränterisk

Bolagets ränterisk uppstår främst via placering av likvida medel samt vid upptagna banklån. För närvarande finansieras verksamheten av både eget rörelsekapital och extern upplåning, varför styrelsen bedömer att ränterisken är på en acceptabel nivå.

### Kapitalrisk

Bolagets primära mål avseende kapitalstrukturen är att trygga bolagets förmåga att fortsätta sin verksamhet, med målet att kunna bibehålla nuvarande lönsamhet och avkastningsnivå till aktieägarna, samt fortsätta skapa nytta för sina intressenter. Därtill arbetar bolaget för att kunna upprätthålla en optimal kapitalstruktur för att hålla kostnaderna för kapitalet nere.

Styrelsen bedömer kapitalbehovet i förhållande till soliditeten.

## **Egna aktier**

Företaget har inga egna aktier.

### Förväntad framtida utveckling samt väsentliga risker och osäkerhetsfaktorer

Bolaget har fortsatt sin positiva utveckling med ökad omsättning under första kvartalet 2023 jämfört med första kvartalet 2022.

Oförutsedda omvärldsfaktorer kan komma att påverka bolagets framtida utveckling och med tanke på osäkerheten i världen är det svårt att förutse dem.

Vi ser med tillförsikt på marknaden och vår egen tillväxt under ett mer långsiktigt perspektiv och ser möjligheterna att växa på ett tryggt och stabilt sätt över tid. Bolagets framtida utsikter bedöms som fortsatt goda. Nästkommande verksamhetsår förväntas generera en högre lönsamhet beroende på verksamhetseffektivisering och nya kunder. Däremot kommer resultatet att påverkas negativt av engångskostnader i form av flytt till nya lokaler (It, larm, lås, flytt och dubbla lokalkostnader).

Bolaget fortsätter att arbeta med sin organisation för att förbättra effektiviteten och ta bort eller förändra områden i verksamheten som inte är lönsamma.

#### Flerårsöversikt (Tkr)

Koncernen	2022	2021	2020	2019	
Nettoomsättning	329 150	281 809	273 381	262 755	
Rörelseresultat	5 034	1 184	4 262	349	
Rörelsemarginal (%)	1,5	0,4	1,6	0,1	
Balansomslutning	93 885	78 137	67 019	67 953	
Avkastning på eget kap. (%)	22,7	3,0	24,0	-4,5	
Soliditet (%)	19,2	19,0	21,7	17,7	
<b>Moderbolaget</b>	<b>2022</b>	<b>2021</b>	<b>2020</b>	<b>2019</b>	<b>2018</b>
Nettoomsättning	288 286	250 237	237 760	272 308	240 327
Resultat efter finansiella poster	1 865	-1 345	1 505	517	4 493
Rörelsemarginal (%)	0,9	-0,3	0,9	0,5	1,9
Balansomslutning	90 347	72 555	61 948	67 246	68 008
Soliditet (%)	17,0	18,6	23,6	20,2	20,3
Avkastning på eget kap. (%)	12,1	-10,0	10,3	3,8	34,1
Kassalikviditet (%)	110,6	110,5	111,8	113,8	117,9

För definitioner av nyckeltal, se Redovisnings- och värderingsprinciper.

2023070327010

### Förändringar i eget kapital

<b>Koncernen</b>	<b>Aktie- kapital</b>	<b>Reserver</b>	<b>Annat eget kapital inkl. årets resultat</b>	<b>Totalt</b>
Belopp vid årets ingång	102 000	1 631 242	13 101 911	<b>14 835 153</b>
Försäljning egna aktier			75 000	<b>75 000</b>
Omföring Fond för utv.utg.		173 216	-173 216	<b>0</b>
Förskjutning mellan bundna och fria reserver		-346 432	346 432	<b>0</b>
Årets resultat			3 101 998	<b>3 101 998</b>
<b>Belopp vid årets utgång</b>	<b>102 000</b>	<b>1 458 026</b>	<b>16 452 125</b>	<b>18 012 151</b>

<b>Moderbolaget</b>	<b>Aktie- kapital</b>	<b>Reserv- fond</b>	<b>Balanserat resultat</b>	<b>Årets resultat</b>	<b>Totalt</b>
Belopp vid årets ingång	102 000	1 100 000	12 252 098	50 945	<b>13 505 043</b>
Disposition enligt beslut av årsstämman:					
Balanseras i ny räkning			50 945	-50 945	<b>0</b>
Förändr. innehav egna aktier			75 000		<b>75 000</b>
Årets resultat				1 312 568	<b>1 312 568</b>
<b>Belopp vid årets utgång</b>	<b>102 000</b>	<b>1 100 000</b>	<b>12 378 043</b>	<b>1 312 568</b>	<b>14 892 611</b>

### Förslag till vinstdisposition

Styrelsen föreslår att till förfogande stående vinstmedel (kronor):

balanserad vinst	12 378 043
årets vinst	1 312 568
	<b>13 690 611</b>
disponeras så att	
till aktieägare utdelas	1 000 000
i ny räkning överföres	12 690 611
	<b>13 690 611</b>

Styrelsen föreslås bemyndigas att besluta om tidpunkt då utdelningen skall betalas.

Till grund för sitt förslag till vinstutdelning har styrelsen enligt 18 kap. 4 § aktiebolagslagen bedömt bolagets konsolideringsbehov, likviditet, ekonomisk ställning i övrigt samt förmåga att på sikt infria sina åtaganden. Bolagets resultat och ställning är god, vilket framgår av den senaste resultat- och balansrapporten. Styrelsen bedömer att föreslagen vinstutdelning har täckning i eget kapital och ligger inom ramen för bolagets utdelningspolicy. Bolagets soliditet och kassalikviditeten bedöms vara på en god nivå. Soliditet och likviditet kommer även efter föreslagen utdelning att vara betryggande i relation till den bransch bolaget verkar inom och den verksamhet som kommer att bedrivas. Bolaget antas kunna fullgöra sina förpliktelser på kort och lång sikt. Den föreslagna vinstutdelningen begränsar inte bolagets investeringsförmåga eller likviditetsbehov. Styrelsen har därvid tagit hänsyn till kända förhållanden som kan ha betydelse för bolagets ekonomiska ställning.

Koncernens och moderbolagets resultat och ställning i övrigt framgår av efterföljande resultat- och balansräkningar samt kassaflödesanalyser med noter.

## Koncernens Resultaträkning

	Not 1	2022-01-01 -2022-12-31	2021-01-01 -2021-12-31
<b>Rörelsens intäkter</b>			
Nettoomsättning	2	329 150 395	281 808 647
Övriga rörelseintäkter	3	1 345 193	2 715 225
		<b>330 495 588</b>	<b>284 523 872</b>
<b>Rörelsens kostnader</b>			
		-197 672 63	-166 572 06
Råvaror och förnödenheter		6	1
Övriga externa kostnader	4, 5	-37 995 910	-30 098 195
Personalkostnader	6	-87 793 959	-84 125 610
Avskrivningar och nedskrivningar av materiella och immateriella anläggningstillgångar		-1 942 537	-2 351 225
Övriga rörelsekostnader		-56 480	-192 592
		<b>-325 461 52</b>	<b>-283 339 68</b>
		2	2
<b>Rörelseresultat</b>		<b>5 034 066</b>	<b>1 184 190</b>
<b>Resultat från finansiella poster</b>			
Resultat från övriga värdepapper och fordringar som är anläggningstillgångar	7	25 000	0
Övriga ränteintäkter och liknande resultatposter	8	112 340	92 296
Räntekostnader och liknande resultatposter	9	-1 083 399	-811 050
		<b>-946 059</b>	<b>-718 754</b>
<b>Resultat efter finansiella poster</b>		<b>4 088 007</b>	<b>465 435</b>
<b>Resultat före skatt</b>		<b>4 088 007</b>	<b>465 435</b>
Skatt på årets resultat	10	-678 429	-539 622
Uppskjuten skatt	10	-307 580	381 416
<b>Årets resultat</b>		<b>3 101 998</b>	<b>307 229</b>
Hänförligt till moderföretagets aktieägare		3 101 999	307 229

## Koncernens

## Balansräkning

### TILLGÅNGAR

#### Anläggningstillgångar

##### *Immateriella anläggningstillgångar*

Balanserade utgifter för utvecklingsarbeten och liknande arbeten

11 358 026 531 242

Goodwill

12 666 683 868 883

**1 024 709 1 400 125**

##### *Materiella anläggningstillgångar*

Inventarier, verktyg och installationer

13 3 732 998 3 648 191

**3 732 998 3 648 191**

##### *Finansiella anläggningstillgångar*

Uppskjuten skattefordran

0 183 980

Andra långfristiga fordringar

14 1 497 090 1 469 090

**1 497 090 1 653 070**

**Summa anläggningstillgångar**

**6 254 797 6 701 386**

#### Omsättningstillgångar

##### *Varulager m m*

Råvaror och förnödenheter

375 526 475 526

**375 526 475 526**

##### *Kortfristiga fordringar*

Kundfordringar

15 50 917 714 43 093 610

Aktuella skattefordringar

32 634 63 904

Övriga fordringar

4 945 348 2 902 600

Förutbetalda kostnader och upplupna intäkter

16 5 046 073 4 787 012

**60 941 769 50 847 126**

##### *Kassa och bank*

26 312 920 20 112 932

**Summa omsättningstillgångar**

**87 630 215 71 435 584**

**SUMMA TILLGÅNGAR**

**93 885 012 78 136 970**

## Koncernens Balansräkning

Not  
1

2022-12-31

2021-12-31

### EGET KAPITAL OCH SKULDER

#### Eget kapital

#### Eget kapital hänförligt till moderföretagets aktieägare

Aktiekapital

102 000

102 000

Reserver

1 458 026

1 631 242

Annat eget kapital inklusive årets resultat

16 452 125

13 101 911

#### Eget kapital hänförligt till moderföretagets aktieägare

18 012 151

14 835 153

#### Summa eget kapital

18 012 151

14 835 153

#### Avsättningar

Avsättningar för uppskjuten skatt

123 600

0

123 600

0

#### Långfristiga skulder

17

Övriga skulder

0

172 586

0

172 586

#### Kortfristiga skulder

Skulder till kreditinstitut

20 606 943

63 000

Leverantörsskulder

31 424 528

25 079 267

Övriga skulder

7 703 900

23 429 444

Upplupna kostnader och förutbetalda intäkter

18

16 013 890

14 557 520

75 749 261

63 129 231

### SUMMA EGET KAPITAL OCH SKULDER

93 885 012

78 136 970

## Koncernens rapport över förändringar i eget kapital

	Aktie- kapital	Övrigt tillskjutet kapital/Reser- ver	Balanserad vinst inkl. årets resultat	Summa eget kapital
<b>Ingående eget kapital 2021-01-01</b>	102 000	0	14 425 924	14 527 924
Årets resultat			307 229	307 229
<b>Summa totalresultat</b>			<b>307 229</b>	<b>307 229</b>
Förskjutning mellan bundna och fria reserver		1 100 000	-1 100 000	0
Förändring fond för utv.utg.		531 242	-531 242	0
		<b>1 631 242</b>	<b>-1 631 242</b>	<b>0</b>
<b>Utgående eget kapital 2021-12-31</b>	<b>102 000</b>	<b>1 631 242</b>	<b>13 101 911</b>	<b>14 835 153</b>
<b>Ingående eget kapital 2022-01-01</b>	<b>102 000</b>	<b>1 631 242</b>	<b>13 101 911</b>	<b>14 835 153</b>
Årets resultat			3 101 998	3 101 998
<b>Summa totalresultat</b>			<b>3 101 998</b>	<b>3 101 998</b>
Förskjutning mellan bundna och fria reserver		-346 432	346 432	0
Förändring fond för utv.utg.		173 216	-173 216	0
Försäljning egna aktier			75 000	75 000
<b>Utgående eget kapital 2022-12-31</b>	<b>102 000</b>	<b>1 458 026</b>	<b>16 452 125</b>	<b>18 012 151</b>

## Koncernens

## Kassaflödesanalys

	Not	2022-01-01	2021-01-01
	1	-2022-12-31	-2021-12-31
<b>Den löpande verksamheten</b>			
Resultat efter finansiella poster		4 088 007	465 435
Justeringar för poster som inte ingår i kassaflödet m.m.		1 916 994	2 351 225
Betald skatt		-647 159	-979 453
<b>Kassaflöde från den löpande verksamheten före förändringar av rörelsekapital</b>		<b>5 357 842</b>	<b>1 837 207</b>
<b>Kassaflöde från förändringar i rörelsekapital</b>			
Förändring av varulager och pågående arbeten		100 000	100 000
Förändring kundfordringar		-7 824 104	-3 881 406
Förändring av kortfristiga fordringar		-2 301 809	1 248 374
Förändring leverantörsskulder		6 345 261	4 588 516
Förändring av kortfristiga skulder		6 274 770	7 200 663
<b>Kassaflöde från den löpande verksamheten</b>		<b>7 951 960</b>	<b>11 093 355</b>
<b>Investeringsverksamheten</b>			
Investeringar i immateriella anläggningstillgångar		0	-961 000
Investeringar i materiella anläggningstillgångar		-1 688 761	-664 908
Försäljning av materiella anläggningstillgångar		62 377	0
Investeringar i finansiella anläggningstillgångar		-28 000	-28 000
<b>Kassaflöde från investeringsverksamheten</b>		<b>-1 654 384</b>	<b>-1 653 907</b>
<b>Finansieringsverksamheten</b>			
Förändring koncernstruktur		0	-54 545
Amortering av lån		-172 588	-207 737
Försäljning egna aktier		75 000	0
<b>Kassaflöde från finansieringsverksamheten</b>		<b>-97 588</b>	<b>-262 282</b>
<b>Årets kassaflöde</b>		<b>6 199 988</b>	<b>9 177 165</b>
<b>Likvida medel vid årets början</b>			
Likvida medel vid årets början		20 112 932	10 935 768
Likvida medel vid årets slut		26 312 920	20 112 933

## Moderbolagets Resultaträkning

	Not	2022-01-01 -2022-12-31	2021-01-01 -2021-12-31
<b>Rörelsens intäkter</b>			
Nettoomsättning	2	288 285 767	250 237 320
Övriga rörelseintäkter	3	927 010	1 957 470
		<b>289 212 777</b>	<b>252 194 790</b>
<b>Rörelsens kostnader</b>			
Råvaror och förnödenheter		-200 145 532	-169 326 648
Övriga externa kostnader	4, 5	-15 910 648	-14 281 539
Personalkostnader	6	-69 384 929	-67 800 158
Avskrivningar och nedskrivningar av materiella och immateriella anläggningstillgångar		-1 088 118	-1 524 078
Övriga rörelsekostnader		-39 277	-2 098
		<b>-286 568 504</b>	<b>-252 934 521</b>
<b>Rörelseresultat</b>	19	<b>2 644 273</b>	<b>-739 731</b>
<b>Resultat från finansiella poster</b>			
Resultat från övriga värdepapper och fordringar som är anläggningstillgångar	7	25 000	0
Övriga ränteintäkter och liknande resultatposter	8	100 481	62 089
Räntekostnader och liknande resultatposter	9	-905 050	-667 163
		<b>-779 569</b>	<b>-605 074</b>
<b>Resultat efter finansiella poster</b>		<b>1 864 704</b>	<b>-1 344 805</b>
Bokslutsdispositioner	20	-50 000	1 498 000
<b>Resultat före skatt</b>		<b>1 814 704</b>	<b>153 195</b>
Skatt på årets resultat	10	-502 136	-102 250
<b>Årets resultat</b>		<b>1 312 568</b>	<b>50 945</b>

## Moderbolagets Balansräkning

Not  
1

2022-12-31

2021-12-31

### TILLGÅNGAR

#### Anläggningstillgångar

##### *Immateriella anläggningstillgångar*

Goodwill

12

656 683

848 883

**656 683**

**848 883**

##### *Materiella anläggningstillgångar*

Inventarier, verktyg och installationer

13

2 334 423

1 796 572

**2 334 423**

**1 796 572**

##### *Finansiella anläggningstillgångar*

Andelar i koncernföretag

21, 22

2 687 723

2 687 723

Andra långfristiga fordringar

14

1 497 090

1 469 090

**4 184 813**

**4 156 813**

**Summa anläggningstillgångar**

**7 175 919**

**6 802 268**

#### Omsättningstillgångar

##### *Varulager m m*

Råvaror och förnödenheter

375 526

475 526

**375 526**

**475 526**

##### *Kortfristiga fordringar*

Kundfordringar

15

44 127 909

38 043 270

Fordringar hos koncernföretag

8 791 024

5 986 841

Aktuella skattefordringar

415 130

833 752

Övriga fordringar

3 464 104

2 172 961

Förutbetalda kostnader och upplupna intäkter

16

3 361 665

2 832 571

**60 159 832**

**49 869 395**

##### *Kassa och bank*

22 635 937

15 407 376

**Summa omsättningstillgångar**

**83 171 295**

**65 752 297**

**SUMMA TILLGÅNGAR**

**90 347 214**

**72 554 565**

## Moderbolagets Balansräkning

Not  
1

2022-12-31

2021-12-31

### EGET KAPITAL OCH SKULDER

#### Eget kapital

23, 24

#### *Bundet eget kapital*

Aktiekapital

102 000

102 000

Reservfond

1 100 000

1 100 000

**1 202 000**

**1 202 000**

#### *Fritt eget kapital*

Balanserad vinst eller förlust

12 378 043

12 252 098

Årets resultat

1 312 568

50 945

**13 690 611**

**12 303 043**

**Summa eget kapital**

**14 892 611**

**13 505 043**

Obeskattade reserver

25

600 000

0

#### **Kortfristiga skulder**

Skulder till kreditinstitut

20 606 943

63 000

Leverantörsskulder

29 177 863

23 737 734

Skulder till koncernföretag

8 048 266

2 880 833

Övriga skulder

4 256 719

20 675 441

Upplupna kostnader och förutbetalda intäkter

18

12 764 812

11 692 514

**Summa kortfristiga skulder**

**74 854 603**

**59 049 522**

**SUMMA EGET KAPITAL OCH SKULDER**

**90 347 214**

**72 554 565**

## Moderbolagets rapport över förändringar i eget kapital

	Aktie- kapital	Bundna reserver	Balanserat resultat	Summa eget kapital
Ingående eget kapital 2021-01-01	102 000	1 100 000	12 252 098	13 454 098
Årets resultat			50 945	50 945
Summa totalresultat			50 945	50 945
Utgående eget kapital 2021-12-31	102 000	1 100 000	12 303 043	13 505 043
Ingående eget kapital 2022-01-01	102 000	1 100 000	12 303 043	13 505 043
Årets resultat			1 312 568	1 312 568
Försäljning egna aktier			75 000	75 000
Summa totalresultat			1 387 568	1 387 568
Utgående eget kapital 2022-12-31	102 000	1 100 000	13 690 611	14 892 611

**Moderbolagets  
Kassaflödesanalys**

Not  
I

	2022-01-01 -2022-12-31	2021-01-01 -2021-12-31
--	---------------------------	---------------------------

**Den löpande verksamheten**

Resultat efter finansiella poster	1 864 704	-1 344 805
Justeringar för poster som inte ingår i kassaflödet	1 062 575	1 521 235
Betald skatt	-83 514	-372 435

**Kassaflöde från den löpande verksamheten före  
förändring av rörelsekapital**

	2 843 765	-196 005
--	-----------	----------

**Kassaflöde från förändring av rörelsekapitalet**

Förändring av varulager och pågående arbete	100 000	100 000
Förändring av kundfordringar	-6 084 639	-3 810 250
Förändring av kortfristiga fordringar	-4 074 420	-579 115
Förändring av leverantörsskulder	5 440 129	4 304 225
Förändring av kortfristiga skulder	10 427 952	7 875 770
<b>Kassaflöde från den löpande verksamheten</b>	<b>8 652 787</b>	<b>7 694 625</b>

**Investeringsverksamheten**

Investeringar i immateriella anläggningstillgångar	0	-961 000
Investeringar i materiella anläggningstillgångar	-1 470 602	-465 776
Försäljning av materiella anläggningstillgångar	62 377	0
Investeringar i finansiella anläggningstillgångar	-28 000	0
Förändring av finansiella anläggningstillgångar	0	2 005 790
<b>Kassaflöde från investeringsverksamheten</b>	<b>-1 436 225</b>	<b>579 014</b>

**Finansieringsverksamheten**

Amortering av lån	-63 000	-126 000
Egna aktier	75 000	0
<b>Kassaflöde från finansieringsverksamheten</b>	<b>12 000</b>	<b>-126 000</b>
<b>Årets kassaflöde</b>	<b>7 228 562</b>	<b>8 147 639</b>

**Likvida medel vid årets början**

Likvida medel vid årets början	15 407 376	7 259 737
<b>Likvida medel vid årets slut</b>	<b>22 635 938</b>	<b>15 407 376</b>

## Noter

### Not 1 Redovisnings- och värderingsprinciper

#### Allmänna upplysningar

Årsredovisningen och koncernredovisningen är upprättad i enlighet med årsredovisningslagen och BFNAR 2012:1 Årsredovisning och koncernredovisning (K3).

Redovisningsprinciperna är oförändrade jämfört med föregående år.

Moderföretaget och koncernen tillämpar samma redovisningsprinciper om inte annat framgår nedan.

#### Intäktsredovisning

Intäkter har tagits upp till verkligt värde av vad som erhållits eller kommer att erhållas och redovisas i den omfattning det är sannolikt att de ekonomiska fördelarna kommer att tillgodogöras bolaget och intäkterna kan beräknas på ett tillförlitligt sätt.

#### Pågående tjänsteuppdrag

Inkomster från uppdrag på löpande räkning redovisas som intäkt i takt med att arbetet utförs och material levereras eller förbrukas innebärande att vinsten från uppdragen avräknas successivt.

Om det inte är sannolikt att betalning kommer att erhållas för belopp som redan har redovisats som intäkt redovisas det belopp som sannolikt inte kommer att erhållas som en kostnad.

I balansräkningen jämförs redovisade intäkter med de belopp som fakturerats beställaren under samma period. Om de fakturerade beloppen överstiger den redovisade intäkten utgör mellanskillnaden en skuld, vilken redovisas som fakturerad men ej upparbetad intäkt. Om intäkten överstiger de fakturerade beloppen utgör mellanskillnaden en fordran vilken redovisas som upparbetad men ej fakturerad intäkt.

### Koncernredovisning

#### Konsolideringsmetod

Koncernredovisningen har upprättats enligt förvärvsmetoden. Detta innebär att förvärvade verksamheters identifierbara tillgångar och skulder redovisas till marknadsvärde enligt upprättad förvärvsanalys. Överstiger verksamhetens anskaffningsvärde det beräknade marknadsvärdet av de förväntade nettotillgångarna enligt förvärvsanalysen redovisas skillnaden som goodwill.

#### Dotterföretag

Koncernredovisningen omfattar, förutom moderföretaget, samtliga företag i vilka moderföretaget direkt eller indirekt har mer än 50 % av röstetalet eller på annat sätt innehar det bestämmande inflytandet och därmed har en rätt att utforma företagets finansiella och operativa strategier i syfte att erhålla ekonomiska fördelar.

Ett dotterföretags intäkter och kostnader tas in i koncernredovisningen från och med tidpunkten för förvärvet till och med den tidpunkt då moderföretaget inte längre har ett bestämmande inflytande över dotterföretaget.

#### *Transaktioner mellan koncernföretag*

Koncerninterna fordringar och skulder samt transaktioner mellan koncernföretag liksom orealiserade vinster elimineras i sin helhet. Orealiserade förluster elimineras också såvida inte transaktionen motsvarar ett nedskrivningsbehov.

Förändring av internvinst under räkenskapsåret har eliminerats i koncernresultaträkningen.

#### *Goodwill*

Goodwill är den skillnad som uppkommer om anskaffningsvärdet för den förvärvade enheten är högre än värdet på den förvärvade enhetens nettotillgångar. Vid förvärvstidpunkten redovisas den uppkomna goodwillen som en tillgång i balansräkningen.

Negativ goodwill är den skillnad som uppkommer om anskaffningsvärdet för den förvärvade enheten är lägre än värdet på den förvärvade enhetens nettotillgångar. Vid förvärvstidpunkten redovisas den uppkomna negativa goodwillen som en skuld i balansräkningen.

#### **Anläggningstillgångar**

Immateriella och materiella anläggningstillgångar redovisas till anskaffningsvärde minskat med ackumulerade avskrivningar enligt plan och eventuella nedskrivningar.

Avskrivning sker linjärt över den förväntade nyttjandeperioden med hänsyn till väsentligt restvärde. Följande avskrivningsprocent tillämpas:

#### *Immateriella anläggningstillgångar*

Balanserade utgifter för utvecklingsarbeten	20 %
Goodwill	20 %

Avskrivningsperiod för goodwill är beräknad utifrån den period som posten bedöms generera ekonomiska fördelar.

#### *Materiella anläggningstillgångar*

Inventarier, verktyg och installationer	12,5 % - 20 %
-----------------------------------------	---------------

#### **Låneutgifter**

De låneutgifter som uppkommer då företaget lånar kapital kostnadsförs i resultaträkningen i den period de uppstår.

#### **Finansiella instrument**

Finansiella instrument värderas utifrån anskaffningsvärdet. Instrumentet redovisas i balansräkningen när bolaget blir part i instrumentets avtalsmässiga villkor. Finansiella tillgångar tas bort från balansräkningen när rätten att erhålla kassaflöden från instrumentet har löpt ut eller överförs och bolaget har överfört i stort sett alla risker och förmåner som är förknippade med äganderätten. Finansiella skulder tas bort från balansräkningen när förpliktelserna har reglerats eller på annat sätt upphört.

#### *Andelar i dotterföretag*

Andelar i dotterföretag redovisas till anskaffningsvärde efter avdrag för eventuella nedskrivningar. I anskaffningsvärdet ingår köpeskillingen som erlagts för aktierna samt förvärvskostnader. Eventuella kapitaltillskott läggs till anskaffningsvärdet när de uppkommer.

#### ***Kundfordringar/kortfristiga fordringar***

Kundfordringar och kortfristiga fordringar redovisas som omsättningstillgångar till det belopp som förväntas bli inbetalt efter avdrag för individuellt bedömda osäkra fordringar.

#### ***Låneskulder och leverantörsskulder***

Låneskulder och leverantörsskulder redovisas initialt till anskaffningsvärde efter avdrag för transaktionskostnader. Skiljer sig det redovisade beloppet från det belopp som ska återbetalas vid förfallotidpunkten periodiseras mellanskillnaden som räntekostnad över lånets löptid med hjälp av instrumentets effektivränta. Härigenom överensstämmer vid förfallotidpunkten det redovisade beloppet och det belopp som ska återbetalas.

#### ***Kvittning av finansiell fordran och finansiell skuld***

En finansiell tillgång och en finansiell skuld kvittas och redovisas med ett nettobelopp i balansräkningen endast då legal kvittningsrätt föreligger samt då en reglering med ett nettobelopp avses ske eller då en samtida avyttring av tillgången och reglering av skulden avses ske.

#### ***Nedskrivningsprövning av finansiella anläggningstillgångar***

Vid varje balansdag bedöms om det finns indikationer på nedskrivningsbehov av någon av de finansiella anläggningstillgångarna. Nedskrivning sker om värdenedgången bedöms vara bestående och prövas individuellt.

#### **Leasingavtal**

Företaget redovisar samtliga leasingavtal, såväl finansiella som operationella, som operationella leasingavtal. Operationella leasingavtal redovisas som en kostnad linjärt över leasingperioden.

#### **Varulager**

Varulagret har värderats till det lägsta av dess anskaffningsvärde och dess nettoförsäljningsvärde på balansdagen. Med nettoförsäljningsvärde avses varornas beräknade försäljningspris minskat med försäljningskostnader. Den valda värderingsmetoden innebär att inkurans i varulagret har beaktats.

#### **Inkomstskatter**

Total skatt utgörs av aktuell skatt och uppskjuten skatt. Skatter redovisas i resultaträkningen, utom då underliggande transaktion redovisas direkt mot eget kapital varvid tillhörande skatteeffekter redovisas i eget kapital.

#### ***Aktuell skatt***

Aktuell skatt avser inkomstskatt för innevarande räkenskapsår samt den del av tidigare räkenskapsårs inkomstskatt som ännu inte redovisats. Aktuell skatt beräknas utifrån den skattesats som gäller per balansdagen.

#### ***Uppskjuten skatt***

Uppskjuten skatt är inkomstskatt som avser framtida räkenskapsår till följd av tidigare händelser. Redovisning sker enligt balansräkningsmetoden. Enligt denna metod redovisas uppskjutna skatteskulder och uppskjutna skattefordringar på temporära skillnader som uppstår mellan bokförda respektive skattemässiga värden för tillgångar och skulder samt för övriga skattemässiga avdrag eller underskott.

Uppskjutna skattefordringar netto redovisas mot uppskjutna skatteskulder endast om de kan betalas med ett nettobelopp. Uppskjuten skatt beräknas utifrån gällande skattesats på balansdagen. Effekter av förändringar i gällande skattesatser resultatförs i den period förändringen lagstads. Uppskjuten skattefordran redovisas som finansiell anläggningstillgång och uppskjuten skatteskuld som avsättning.

Uppskjuten skattefordran avseende underskottsavdrag eller andra framtida skattemässiga avdrag redovisas i den omfattning det är sannolikt att avdragen kan avräknas mot framtida skattemässiga överskott.

På grund av sambandet mellan redovisning och beskattning särredovisas inte den uppskjutna skatteskulden som är hänförlig till obeskattade reserver.

### **Ersättningar till anställda**

Ersättningar till anställda avser alla former av ersättningar som företaget lämnar till de anställda. Kortfristiga ersättningar utgörs av bland annat löner, betald semester, betald frånvaro, bonus och ersättning efter avslutad anställning (pension). Kortfristiga ersättningar redovisas som kostnad och en skuld då det finns en legal eller informell förpliktelse att betala ut en ersättning till följd av en tidigare händelse och en tillförlitlig uppskattning av beloppet kan göras.

#### *Ersättningar till anställda efter avslutad anställning*

I företaget finns endast avgiftsbestämda pensionsplaner. Som avgiftsbestämda planer klassificeras planer där fastställda avgifter betalas och det inte finns förpliktelser att betala något ytterligare, utöver dessa avgifter.

Utgifter för avgiftsbestämda planer redovisas som en kostnad under den period de anställda utför de tjänster som ligger till grund för förpliktelsen.

### **Koncernbidrag**

Erhållna och lämnade koncernbidrag redovisas som bokslutsdispositioner.

### **Kassaflödesanalys**

Kassaflödesanalysen upprättas enligt indirekt metod. Det redovisade kassaflödet omfattar endast transaktioner som medfört in- eller utbetalningar.

Som likvida medel klassificerar företaget, förutom kassamedel, disponibla tillgodohavanden hos banker och andra kreditinstitut samt kortfristiga likvida placeringar som är noterade på en marknadsplats och har en kortare löptid än tre månader från anskaffningstidpunkten. Förändringar i spärrade medel redovisas i investeringsverksamheten.

### **Uppskattningar och bedömningar**

Upprättandet av bokslut och tillämpning av redovisningsprinciper, baseras ofta på ledningens bedömningar, uppskattningar och antaganden som anses vara rimliga vid den tidpunkt då bedömningen görs. Uppskattningar och bedömningar är baserade på historiska erfarenheter och ett antal andra faktorer, som under rådande omständigheter anses vara rimliga. Resultatet av dessa används för att bedöma de redovisade värdena på tillgångar och skulder, som inte annars framgår tydligt från andra källor. Det verkliga utfallet kan avvika från dessa uppskattningar och bedömningar. Uppskattningar och antaganden ses över regelbundet.

Inga väsentliga källor till osäkerhet i uppskattningar och antaganden på balansdagen bedöms kunna innebära en betydande risk för en väsentlig justering av redovisade värden för tillgångar och skulder under nästa räkenskapsår.

### Nyckeltalsdefinitioner

#### Nettoomsättning

Rörelsens huvudintäkter, fakturerade kostnader, sidointäkter samt intäktskorrigeringar.

#### Resultat efter finansiella poster

Resultat efter finansiella intäkter och kostnader men före bokslutsdispositioner och skatter.

#### Rörelsemarginal (%)

Rörelseresultat i procent av omsättningen.

#### Balansomslutning

Företagets samlade tillgångar.

#### Soliditet (%)

Justerat eget kapital (eget kapital och obeskattade reserver med avdrag för uppskjuten skatt) i procent av balansomslutning.

#### Avkastning på eget kap. (%)

Resultat efter finansiella poster i procent av justerat eget kapital (eget kapital och obeskattade reserver med avdrag för uppskjuten skatt).

#### Kassalikviditet (%)

Omsättningstillgångar exklusive lager och pågående arbeten i procent av kortfristiga skulder.

### Not 2 Nettoomsättningens fördelning

#### Koncernen

	2022	2021
<b>Nettoomsättningen per rörelsegren</b>		
Bud	101 448 554	92 762 852
Fasta uppdrag	195 781 998	159 645 258
Lager/hyra	9 017 111	25 983 289
Övrigt	22 902 732	3 417 248
	<b>329 150 395</b>	<b>281 808 647</b>

#### Moderbolaget

	2022	2021
<b>Nettoomsättningen per rörelsegren</b>		
Bud	101 418 795	78 968 216
Fasta uppdrag	148 793 091	135 023 426
Lager/hyra	7 614 818	5 636 912
Övrigt	30 459 062	30 608 768
	<b>288 285 766</b>	<b>250 237 322</b>

**Not 3 Övriga rörelseintäkter  
Koncernen**

	2022	2021
Vinst avyttring inventarier	25 543	215 171
Erhållna bidrag anställda	866 534	1 197 915
Övriga intäkter	453 116	1 302 139
	<b>1 345 193</b>	<b>2 715 225</b>

**Moderbolaget**

	2022	2021
Vinst avyttring inventarier	25 543	215 171
Erhållna bidrag anställda	778 473	856 388
Övriga intäkter	122 994	885 911
	<b>927 010</b>	<b>1 957 470</b>

**Not 4 Leasingavtal  
Koncernen**

Framtida leasingavgifter, för icke uppsägningsbara leasingavtal, förfaller till betalning enligt följande:

	2022	2021
Inom ett år	30 627 792	29 963 960
Senare än ett år men inom fem år	11 841 113	21 528 292
Årets leasingkostnader	32 861 414	30 344 535
	<b>75 330 319</b>	<b>81 836 787</b>

**Moderbolaget**

Framtida leasingavgifter, för icke uppsägningsbara leasingavtal, förfaller till betalning enligt följande:

	2022	2021
Inom ett år	18 329 204	17 909 372
Senare än ett år men inom fem år	9 313 073	17 696 332
Årets leasingkostnader	18 687 599	19 164 364
	<b>46 329 876</b>	<b>54 770 068</b>

## Not 5 Arvode till revisorer Koncernen

Med revisionsuppdrag avses granskning av årsredovisningen och bokföringen samt styrelsens och verkställande direktörens förvaltning, övriga arbetsuppgifter som det ankommer på bolagets revisor att utföra samt rådgivning eller annat biträde som föranleds av iakttagelser vid sådan granskning eller genomförandet av sådana övriga arbetsuppgifter.

	2022	2021
<b>Prosper revision AB</b>		
Revisionsuppdrag	259 616	212 578
	<b>259 616</b>	<b>212 578</b>

## Moderbolaget

	2022	2021
<b>Prosper revision AB</b>		
Revisionsuppdrag	171 500	174 738
	<b>171 500</b>	<b>174 738</b>

## Not 6 Anställda och personalkostnader Koncernen

	2022	2021
<b>Medelantalet anställda</b>		
Kvinnor	33	33
Män	143	131
	<b>176</b>	<b>164</b>
<b>Löner och andra ersättningar</b>		
Styrelse och verkställande direktör	2 803 675	1 967 703
Övriga anställda	60 219 243	58 987 532
	<b>63 022 918</b>	<b>60 955 235</b>
<b>Sociala kostnader</b>		
Pensionskostnader	3 010 930	2 879 831
Övriga sociala avgifter enligt lag och avtal	20 281 743	19 576 545
	<b>23 292 673</b>	<b>22 456 376</b>
<b>Totala löner, ersättningar, sociala kostnader och pensionskostnader</b>	<b>86 315 591</b>	<b>83 411 611</b>
<b>Könsfördelning bland ledande befattningshavare</b>		
Andel män i styrelsen	100 %	100 %
Andel män bland övriga ledande befattningshavare	100 %	100 %

**Moderbolaget**

	2022	2021
<b>Medelantalet anställda</b>		
Kvinnor	27	27
Män	117	107
	<b>144</b>	<b>134</b>
<b>Löner och andra ersättningar</b>		
Styrelse och verkställande direktör	2 023 675	1 967 703
Övriga anställda	47 664 446	47 111 058
	<b>49 688 121</b>	<b>49 078 761</b>
<b>Sociala kostnader</b>		
Pensionskostnader	2 376 571	2 222 666
Övriga sociala avgifter enligt lag och avtal	15 973 949	15 462 828
	<b>18 350 520</b>	<b>17 685 494</b>
<b>Totala löner, ersättningar, sociala kostnader och pensionskostnader</b>	<b>68 038 641</b>	<b>66 764 255</b>
<b>Pensionsförpliktelser</b>		
Nuvarande styrelse och verkställande direktör	0	0
Tidigare styrelse och verkställande direktör	0	0
	<b>0</b>	<b>0</b>
<b>Könsfördelning bland ledande befattningshavare</b>		
Andel män i styrelsen	100 %	100 %
Andel män bland övriga ledande befattningshavare	100 %	100 %

**Not 7 Resultat från övriga värdepapper och fordringar som är anläggningstillgångar  
Koncernen**

	2022	2021
Resultat vid avyttringar	25 000	0
	<b>25 000</b>	<b>0</b>

**Moderbolaget**

	2022	2021
Resultat vid avyttringar	25 000	0
	<b>25 000</b>	<b>0</b>

**Not 8 Övriga ränteintäkter och liknande resultatposter  
Koncernen**

	2022	2021
Övriga ränteintäkter	112 340	92 296
	<b>112 340</b>	<b>92 296</b>

**Moderbolaget**

	2022	2021
Övriga räntektäkter	100 481	62 089
	<b>100 481</b>	<b>62 089</b>

**Not 9 Räntekostnader och liknande resultatposter  
Koncernen**

	2022	2021
Övriga räntekostnader	1 083 399	811 050
	<b>1 083 399</b>	<b>811 050</b>

**Moderbolaget**

	2022	2021
Övriga räntekostnader	905 050	667 163
	<b>905 050</b>	<b>667 163</b>

**Not 10 Aktuell och uppskjuten skatt  
Koncernen**

	2022		2021	
<b>Skatt på årets resultat</b>				
Aktuell skatt		-678 429		-539 622
Förändring av uppskjuten skatt avseende temporära skillnader		-307 580		381 416
<b>Totalt redovisad skatt</b>		<b>-986 009</b>		<b>-158 206</b>
 <b>Avstämning av effektiv skatt</b>				
		<b>2022</b>		<b>2021</b>
	<b>Procent</b>	<b>Belopp</b>	<b>Procent</b>	<b>Belopp</b>
Redovisat resultat före skatt		4 088 007		465 435
Skatt enligt gällande skattesats	20,6	-842 129	20,6	-95 880
Ej avdragsgilla kostnader	3,7	-150 087	17,9	-83 107
Ej skattepliktiga intäkter	0,0	208	-5,4	24 994
Justering avseende skatter för föregående år	0,5	-18 601	0,0	0
Redovisning av tillgång avseende tidigare års underskottsavdrag			-15,6	72 828
Underskottsavdrag vars skattevärde ej längre redovisas som tillgång	4,5	-183 980	15,6	-72 828
Under året utnyttjande av tidigare års underskottsavdrag vars skattevärde ej redovisats som tillgång	-4,5	183 980	0,0	0
Övrigt	-0,6	24 600	0,9	-4 213
<b>Redovisad effektiv skatt</b>	<b>24,1</b>	<b>-986 009</b>	<b>34,0</b>	<b>-158 206</b>

**Moderbolaget**

	2022	2021
<b>Skatt på årets resultat</b>		
Aktuell skatt	502 136	102 250
<b>Totalt redovisad skatt</b>	<b>502 136</b>	<b>102 250</b>

**Avstämning av effektiv skatt**

	2022		2021	
	Procent	Belopp	Procent	Belopp
Redovisat resultat före skatt		1 814 704		153 195
Skatt enligt gällande skattesats	20,6	-373 829	20,6	-31 558
Ej avdragsgilla kostnader	7,1	-128 034	46,2	-70 692
Ej skattepliktiga intäkter	0,0	163	0,0	0
Justering avseende skatter för föregående år	1,0	-18 601		0
Skattereduktion	-1,0	18 165	0,0	0
<b>Redovisad effektiv skatt</b>	<b>27,7</b>	<b>-502 136</b>	<b>66,7</b>	<b>-102 250</b>

**Not 11 Balanserade utgifter för utvecklingsarbeten och liknande arbeten  
Koncernen**

	2022-12-31	2021-12-31
Ingående anskaffningsvärden	877 674	877 674
<b>Utgående ackumulerade anskaffningsvärden</b>	<b>877 674</b>	<b>877 674</b>
Ingående avskrivningar	-346 432	-173 216
Årets avskrivningar	-173 216	-173 216
<b>Utgående ackumulerade avskrivningar</b>	<b>-519 648</b>	<b>-346 432</b>
<b>Utgående redovisat värde</b>	<b>358 026</b>	<b>531 242</b>

**Not 12 Goodwill  
Koncernen**

	2022-12-31	2021-12-31
Ingående anskaffningsvärden	1 011 000	50 000
Inköp	0	961 000
<b>Utgående ackumulerade anskaffningsvärden</b>	<b>1 011 000</b>	<b>1 011 000</b>
Ingående avskrivningar	-142 117	-20 000
Årets avskrivningar	-202 200	-122 117
<b>Utgående ackumulerade avskrivningar</b>	<b>-344 317</b>	<b>-142 117</b>
<b>Utgående redovisat värde</b>	<b>666 683</b>	<b>868 883</b>

**Moderbolaget**

	2022-12-31	2021-12-31
Ingående anskaffningsvärden	961 000	0
Inköp	0	961 000
<b>Utgående ackumulerade anskaffningsvärden</b>	<b>961 000</b>	<b>961 000</b>
Ingående avskrivningar	-112 117	0
Årets avskrivningar	-192 200	-112 117
<b>Utgående ackumulerade avskrivningar</b>	<b>-304 317</b>	<b>-112 117</b>
<b>Utgående redovisat värde</b>	<b>656 683</b>	<b>848 883</b>

**Not 13 Inventarier, verktyg och installationer  
Koncernen**

	2022-12-31	2021-12-31
Ingående anskaffningsvärden	16 338 343	15 707 567
Inköp	1 688 761	664 908
Försäljningar/utrangeringar	-170 000	-34 132
<b>Utgående ackumulerade anskaffningsvärden</b>	<b>17 857 104</b>	<b>16 338 343</b>
Ingående avskrivningar	-12 690 152	-10 637 104
Försäljningar/utrangeringar	133 166	2 844
Årets avskrivningar	-1 567 121	-2 055 892
<b>Utgående ackumulerade avskrivningar</b>	<b>-14 124 107</b>	<b>-12 690 152</b>
<b>Utgående redovisat värde</b>	<b>3 732 997</b>	<b>3 648 191</b>

**Moderbolaget**

	<b>2022-12-31</b>	<b>2021-12-31</b>
Ingående anskaffningsvärden	12 774 419	12 308 643
Inköp	1 470 602	499 908
Försäljningar/utrangeringar	-170 000	-34 132
<b>Utgående ackumulerade anskaffningsvärden</b>	<b>14 075 021</b>	<b>12 774 419</b>
Ingående avskrivningar	-10 977 847	-9 568 730
Försäljningar/utrangeringar	133 166	2 844
Årets avskrivningar	-895 918	-1 411 961
<b>Utgående ackumulerade avskrivningar</b>	<b>-11 740 599</b>	<b>-10 977 847</b>
<b>Utgående redovisat värde</b>	<b>2 334 422</b>	<b>1 796 572</b>

**Not 14 Långfristiga fordringar  
Koncernen**

	<b>2022-12-31</b>	<b>2021-12-31</b>
Ingående belopp	1 469 090	1 441 090
Tillkommande fordringar	28 000	28 000
	<b>1 497 090</b>	<b>1 469 090</b>

**Moderbolaget**

	<b>2022-12-31</b>	<b>2021-12-31</b>
Ingående belopp	1 469 090	1 441 090
Tillkommande fordringar	28 000	28 000
	<b>1 497 090</b>	<b>1 469 090</b>

**Not 15 Ställda säkerheter  
Koncernen**

	<b>2022-12-31</b>	<b>2021-12-31</b>
<b>För egna skulder och avsättning</b>		
Företagsinteckning	8 392 000	8 392 000
Belånade kundfordringar	35 125 051	29 525 686
	<b>43 517 051</b>	<b>37 917 686</b>

**Moderbolaget**

	2022-12-31	2021-12-31
<b>För egna skulder och avsättning</b>		
Företagsinteckning	4 500 000	4 500 000
Belånade kundfordringar	31 554 279	26 799 158
	<b>36 054 279</b>	<b>31 299 158</b>

**Not 16 Förutbetalda kostnader och upplupna intäkter  
Koncernen**

	2022-12-31	2021-12-31
Förutbetalda hyror	3 364 184	3 000 930
Förutbetalda försäkringar	558 762	557 614
Övriga förutbetalda kostnader och upplupna intäkter	1 123 127	1 228 469
	<b>5 046 073</b>	<b>4 787 013</b>

**Moderbolaget**

	2022-12-31	2021-12-31
Förutbetalda hyror	2 515 834	2 042 846
Förutbetalda försäkringar	558 762	543 350
Övriga förutbetalda kostnader och upplupna intäkter	287 070	246 376
	<b>3 361 666</b>	<b>2 832 572</b>

**Not 17 Långfristiga skulder  
Koncernen**

	2022-12-31	2021-12-31
Skulder som förfaller senare än ett år från balansdagen	0	172 586
	<b>0</b>	<b>172 586</b>

**Not 18 Upplupna kostnader och förutbetalda intäkter  
Koncernen**

	2022-12-31	2021-12-31
Upplupna personalkostnader	13 096 041	12 306 785
Förutbetalda intäkter	170 000	572 035
Övriga upplupna kostnader	2 747 849	1 678 700
	<b>16 013 890</b>	<b>14 557 520</b>

**Moderbolaget**

	2022-12-31	2021-12-31
Upplupna personalkostnader	10 414 707	10 143 108
Övriga upplupna kostnader	2 350 105	1 549 406
	<b>12 764 812</b>	<b>11 692 514</b>

**Not 19 Inköp och försäljning mellan koncernföretag**

**Moderbolaget**

	2022	2021
Andel av årets totala inköp som skett från andra företag i koncernen	9,50 %	8,00 %
Andel av årets totala försäljningar som skett till andra företag i koncernen	2,62 %	6,00 %

**Not 20 Bokslutsdispositioner**

**Moderbolaget**

	2022	2021
Avsättning till periodiseringsfond	-600 000	0
Återföring från periodiseringsfond	0	1 498 000
Mottagna koncernbidrag	550 000	0
	<b>-50 000</b>	<b>1 498 000</b>

**Not 21 Andelar i koncernföretag**

**Moderbolaget**

	2022-12-31	2021-12-31
Ingående anskaffningsvärden	3 837 291	3 837 291
<b>Utgående ackumulerade anskaffningsvärden</b>	<b>3 837 291</b>	<b>3 837 291</b>
Ingående nedskrivningar	-1 149 568	-1 149 568
<b>Utgående ackumulerade nedskrivningar</b>	<b>-1 149 568</b>	<b>-1 149 568</b>
<b>Utgående redovisat värde</b>	<b>2 687 723</b>	<b>2 687 723</b>

**Not 22 Specifikation andelar i koncernföretag  
Moderbolaget**

Namn	Kapital- andel	Rösträtts- andel	Antal andelar	Bokfört värde	
Safe Carrier Logistics AB	100	100	1 000	2 131 847	
Carrier International Garment Service AB	100	100	1 020	106 876	
Carrier Internationell Transport AB	100	100	1 000	449 000	
				<b>2 687 723</b>	
	<b>Org.nr</b>	<b>Säte</b>		<b>Eget kapital</b>	<b>Resultat</b>
Safe Carrier Logistics AB	556784-8667	Stockholm		1 154 691	690 138
Carrier International Garment Service AB	556418-3340	Stockholm		3 204 614	614 928
Carrier Internationell Transport AB	556391-0297	Stockholm		971 559	7 965

**Not 23 Antal aktier och kvotvärde  
Moderbolaget**

Namn	Antal aktier	Kvot- värde
Antal aktier	1 020	100
	<b>1 020</b>	

**Not 24 Disposition av vinst eller förlust  
Moderbolaget**

2022-12-31

**Förslag till vinstdisposition**

Styrelsen föreslår att till förfogande stående vinstmedel:

balanserad vinst	12 378 043
årets vinst	1 312 568
	<b>13 690 611</b>
disponeras så att	
till aktieägare utdelas	1 000 000
i ny räkning överföres	12 690 611
	<b>13 690 611</b>

**Not 25 Obeskattade reserver  
Moderbolaget**

	2022-12-31	2021-12-31
Periodiseringsfond 2022	600 000	0
	<b>600 000</b>	<b>0</b>

**Not 26 Eventualförpliktelser  
Moderbolaget**

	2022-12-31	2021-12-31
Eventualförpliktelse	3 811 837	3 811 837
	<b>3 811 837</b>	<b>3 811 837</b>

Borgensåtagande gentemot Carrier International Garment Service AB, 556418-3340 uppgående till 3 811 837 kronor.

**Not 27 Väsentliga händelser efter räkenskapsårets slut  
Koncernen**

Det ökade ränteläget i samhället påverkar koncernen negativt genom ökade kostnader för finansiering av koncernens fordonspark. Koncernen har löpande förhandlingar med långivare och kreditinstitut för att minska det ökade räntetrycket. Det ökade kostnadsläget som uppstod under 2022 har planats ut en del under början av 2023 och koncernen ser inga dramatiska kostnadshöjningar avseende koncernens direkta kostnader för verksamheten.

Under 2023 kommer delar av koncernen att flytta till större logistik lokaler, vilket är förenat med en del uppstartskostnader, möjligheterna för koncernens intäktssida ökar genom större lagringsytor och bättre förvaring.

Koncernen ser i nuläget inte någon direkt påverkan på verksamheten med hänseende till det instabila säkerhetsläget i omvärlden tillika Sverige, däremot kan en eventuell nedgång i ekonomin påverka efterfrågan på koncernens tjänster på sikt.

### **Moderbolaget**

Det ökade ränteläget i samhället påverkar bolaget negativt genom ökade kostnader för finansiering av bolagets fordonspark. Bolaget har löpande förhandlingar med långivare och kreditinstitut för att minska det ökade räntetrycket. Det ökade kostnadsläget som uppstod under 2022 har planats ut en del under början av 2023 och bolaget ser inga dramatiska kostnadshöjningar avseende bolagets direkta kostnader för verksamheten.


Under 2023 kommer bolaget att byta lokaler vilket är förenat med en del större kostnader, men det kommer också att öka möjligheterna för bolagets intäktssida genom större lagringsytor och bättre förvaring. Oavsett bytet av lokaler kommer bolaget fortsatt vara lokaliserat i Jordbro. Bolaget ser i nuläget inte någon direkt påverkan på verksamheten med hänseende till det instabila säkerhetsläget i omvärlden tillika Sverige, men däremot kan en eventuell nedgång i ekonomin påverka efterfrågan på koncernens tjänster på sikt.

Första kvartalet 2023 har börjat starkt med en uppgång i orderböckerna om ca 15%. Under kvartal 4 kommer vi att byta ut mindre lönsamma uppdrag mot nya uppdrag för att på sätt öka lönsamheten.

2023070327040

Stockholm


12/6-2023



Mika Wahl  
Ordförande




Jan Ullberg



Hannes Gidlund  
Verkställande direktör

Min revisionsberättelse har lämnats 12/6-23



Lars Fredriksson  
Auktoriserad revisor

# Revisionsberättelse

Till bolagsstämman i Carrier Transport AB  
Org.nr 556230-8592

## Rapport om årsredovisningen och koncernredovisningen

### *Uttalanden*

Jag har utfört en revision av årsredovisningen och koncernredovisningen för Carrier Transport AB för räkenskapsåret 2022.

Enligt min uppfattning har årsredovisningen och koncernredovisningen upprättats i enlighet med årsredovisningslagen och ger en i alla väsentliga avseenden rättvisande bild av moderbolagets och koncernens finansiella ställning per den 2022-12-31 och av dessas finansiella resultat och kassaflöde för året enligt årsredovisningslagen. Förvaltningsberättelsen är förenlig med årsredovisningens och koncernredovisningens övriga delar.

Jag tillstyrker därför att bolagsstämman fastställer resultaträkningen och balansräkningen för moderbolaget och koncernen.

### *Grund för uttalanden*

Jag har utfört revisionen enligt International Standards on Auditing (ISA) och god revisionssed i Sverige. Mitt ansvar enligt dessa standarder beskrivs närmare i avsnittet *Revisorns ansvar*. Jag är oberoende i förhållande till moderbolaget och koncernen enligt god revisorssed i Sverige och har i övrigt fullgjort mitt yrkesetiska ansvar enligt dessa krav.

Jag anser att de revisionsbevis jag har inhämtat är tillräckliga och ändamålsenliga som grund för mina uttalanden.

### *Styrelsens och verkställande direktörens ansvar*

Det är styrelsen och verkställande direktören som har ansvaret för att årsredovisningen och koncernredovisningen upprättas och att de ger en rättvisande bild enligt årsredovisningslagen. Styrelsen och verkställande direktören ansvarar även för den interna kontroll som de bedömer är nödvändig för att upprätta en årsredovisning och koncernredovisning som inte innehåller några väsentliga felaktigheter, vare sig dessa beror på oegentligheter eller misstag.

Vid upprättandet av årsredovisningen och koncernredovisningen ansvarar styrelsen och verkställande direktören för bedömningen av bolagets och koncernens förmåga att fortsätta verksamheten. De upplyser, när så är tillämpligt, om förhållanden som kan påverka förmågan att fortsätta verksamheten och att använda antagandet om fortsatt drift. Antagandet om fortsatt drift tillämpas dock inte om styrelsen och verkställande direktören avser att likvidera bolaget, upphöra med verksamheten eller inte har något realistiskt alternativ till att göra något av detta.

### *Revisorns ansvar*

Mina mål är att uppnå en rimlig grad av säkerhet om huruvida årsredovisningen och koncernredovisningen som helhet inte innehåller några väsentliga felaktigheter, vare sig dessa beror på oegentligheter eller misstag, och att lämna en revisionsberättelse som innehåller mina uttalanden. Rimlig säkerhet är en hög grad av säkerhet, men är ingen garanti för att en revision som utförs enligt ISA och god revisionssed i Sverige alltid kommer att upptäcka en väsentlig felaktighet om en sådan finns. Felaktigheter kan uppstå på grund av oegentligheter eller misstag och anses vara väsentliga om de enskilt eller tillsammans rimligen kan förväntas

påverka de ekonomiska beslut som användare fattar med grund i årsredovisningen och koncernredovisningen.

Som del av en revision enligt ISA använder jag professionellt omdöme och har en professionellt skeptisk inställning under hela revisionen. Dessutom:

- identifierar och bedömer jag riskerna för väsentliga felaktigheter i årsredovisningen och koncernredovisningen, vare sig dessa beror på oegentligheter eller misstag, utformar och utför granskningsåtgärder bland annat utifrån dessa risker och inhämtar revisionsbevis som är tillräckliga och ändamålsenliga för att utgöra en grund för mina uttalanden. Risken för att inte upptäcka en väsentlig felaktighet till följd av oegentligheter är högre än för en väsentlig felaktighet som beror på misstag, eftersom oegentligheter kan innefatta agerande i maskopi, förfalskning, avsiktliga utelämnanden, felaktig information eller åsidosättande av intern kontroll.
- skaffar jag mig en förståelse av den del av bolagets interna kontroll som har betydelse för min revision för att utforma granskningsåtgärder som är lämpliga med hänsyn till omständigheterna, men inte för att uttala mig om effektiviteten i den interna kontrollen.
- utvärderar jag lämpligheten i de redovisningsprinciper som används och rimligheten i styrelsens och verkställande direktörens uppskattningar i redovisningen och tillhörande upplysningar.
- drar jag en slutsats om lämpligheten i att styrelsen och verkställande direktören använder antagandet om fortsatt drift vid upprättandet av årsredovisningen och koncernredovisningen. Jag drar också en slutsats, med grund i de inhämtade revisionsbevisen, om huruvida det finns någon väsentlig osäkerhetsfaktor som avser sådana händelser eller förhållanden som kan leda till betydande tvivel om bolagets och koncernens förmåga att fortsätta verksamheten. Om jag drar slutsatsen att det finns en väsentlig osäkerhetsfaktor, måste jag i revisionsberättelsen fästa uppmärksamheten på upplysningarna i årsredovisningen och koncernredovisningen om den väsentliga osäkerhetsfaktorn eller, om sådana upplysningar är otillräckliga, modifiera uttalandet om årsredovisningen och koncernredovisningen. Mina slutsatser baseras på de revisionsbevis som inhämtas fram till datumet för revisionsberättelsen. Dock kan framtida händelser eller förhållanden göra att ett bolag och en koncern inte längre kan fortsätta verksamheten.
- utvärderar jag den övergripande presentationen, strukturen och innehållet i årsredovisningen och koncernredovisningen, däribland upplysningarna, och om årsredovisningen och koncernredovisningen återger de underliggande transaktionerna och händelserna på ett sätt som ger en rättvisande bild.
- inhämtar jag tillräckliga och ändamålsenliga revisionsbevis avseende den finansiella informationen för enheterna eller affärsaktiviteterna inom koncernen för att göra ett uttalande avseende koncernredovisningen. Jag ansvarar för styrning, övervakning och utförande av koncernrevisionen. Jag är ensam ansvarig för mina uttalanden.

Jag måste informera styrelsen om bland annat revisionens planerade omfattning och inriktning samt tidpunkten för den. Jag måste också informera om betydelsefulla iakttagelser under revisionen, däribland de eventuella betydande brister i den interna kontrollen som jag identifierat.

## **Rapport om andra krav enligt lagar och andra författningar**

### *Uttalanden*

Utöver min revision av årsredovisningen och koncernredovisningen har jag även utfört en revision av styrelsens och verkställande direktörens förvaltning för Carrier Transport AB för räkenskapsåret 2022 samt av förslaget till dispositioner beträffande bolagets vinst eller förlust.

Jag tillstyrker att bolagsstämman disponerar vinsten enligt förslaget i förvaltningsberättelsen och beviljar

styrelsens ledamöter och verkställande direktören ansvarsfrihet för räkenskapsåret.

Särskild förteckning över lån och säkerheter har upprättats i enlighet med vad som föreskrivs i aktiebolagslagen.

#### *Grund för uttalanden*

Jag har utfört revisionen enligt god revisionssed i Sverige. Mitt ansvar enligt denna beskrivs närmare i avsnittet Revisorns ansvar. Jag är oberoende i förhållande till moderbolaget och koncernen enligt god revisorssed i Sverige och har i övrigt fullgjort mitt yrkesetiska ansvar enligt dessa krav.

Jag anser att de revisionsbevis jag har inhämtat är tillräckliga och ändamålsenliga som grund för mina uttalanden.

#### *Styrelsens och verkställande direktörens ansvar*

Det är styrelsen som har ansvaret för förslaget till dispositioner beträffande bolagets vinst eller förlust. Vid förslag till utdelning innefattar detta bland annat en bedömning av om utdelningen är försvarlig med hänsyn till de krav som bolagets och koncernens verksamhetsart, omfattning och risker ställer på storleken av moderbolagets och koncernens egna kapital, konsolideringsbehov, likviditet och ställning i övrigt.

Styrelsen ansvarar för bolagets organisation och förvaltningen av bolagets angelägenheter. Detta innefattar bland annat att fortlöpande bedöma bolagets och koncernens ekonomiska situation och att tillse att bolagets organisation är utformad så att bokföringen, medelsförvaltningen och bolagets ekonomiska angelägenheter i övrigt kontrolleras på ett betryggande sätt. Verkställande direktören ska sköta den löpande förvaltningen enligt styrelsens riktlinjer och anvisningar och bland annat vidta de åtgärder som är nödvändiga för att bolagets bokföring ska fullgöras i överensstämmelse med lag och för att medelsförvaltningen ska skötas på ett betryggande sätt.

#### *Revisorns ansvar*

Mitt mål beträffande revisionen av förvaltningen, och därmed mitt uttalande om ansvarsfrihet, är att inhämta revisionsbevis för att med en rimlig grad av säkerhet kunna bedöma om någon styrelseledamot eller verkställande direktören i något väsentligt avseende:

- företagit någon åtgärd eller gjort sig skyldig till någon försummelse som kan föranleda ersättningsskyldighet mot bolaget, eller
- på något annat sätt handlat i strid med aktiebolagslagen, årsredovisningslagen eller bolagsordningen.

Mitt mål beträffande revisionen av förslaget till dispositioner av bolagets vinst eller förlust, och därmed mitt uttalande om detta, är att med rimlig grad av säkerhet bedöma om förslaget är förenligt med aktiebolagslagen.

Rimlig säkerhet är en hög grad av säkerhet, men ingen garanti för att en revision som utförs enligt god revisionssed i Sverige alltid kommer att upptäcka åtgärder eller försummelser som kan föranleda ersättningsskyldighet mot bolaget, eller att ett förslag till dispositioner av bolagets vinst eller förlust inte är förenligt med aktiebolagslagen.

Som en del av en revision enligt god revisionssed i Sverige använder jag professionellt omdöme och har en professionellt skeptisk inställning under hela revisionen. Granskningen av förvaltningen och förslaget till dispositioner av bolagets vinst eller förlust grundar sig främst på revisionen av räkenskaperna. Vilka tillkommande granskningsåtgärder som utförs baseras på min professionella bedömning med utgångspunkt i risk och väsentlighet. Det innebär att jag fokuserar granskningen på sådana åtgärder, områden och förhållanden som är väsentliga för verksamheten och där avsteg och överträdelser skulle ha särskild betydelse för bolagets situation. Jag går igenom och prövar fattade beslut, beslutsunderlag, vidtagna åtgärder och andra förhållanden som är relevanta för mitt uttalande om ansvarsfrihet. Som underlag för mitt uttalande

om styrelsens förslag till dispositioner beträffande bolagets vinst eller förlust har jag granskat styrelsens motiverade yttrande samt ett urval av underlagen för detta för att kunna bedöma om förslaget är förenligt med aktiebolagslagen.

Tyresö den 12 juni 2023



---

Lars Fredriksson  
Auktoriserad revisor