

Årsredovisning
och
Koncernredovisning
för
LaWeKa i Örebro AB
556762-9497

Räkenskapsåret
2023-09-01 - 2024-08-31

Fastställelseintyg

Undertecknad styrelseledamot i LaWeKa i Örebro AB intygar att resultaträkningen och balansräkningen i årsredovisningen för moderbolaget samt koncernresultaträkningen och koncernbalansräkningen har fastställts på årsstämman den 28 februari 2025. Årsstämman beslutade att godkänna styrelsens förslag till resultatdisposition.

Jag intygar också att innehållet i årsredovisningen och revisionsberättelsen stämmer överens med originalen.

Örebro den 28 februari 2025



Murat Küsek

Styrelsen för LaWeKa i Örebro AB avger följande årsredovisning och koncernredovisning för räkenskapsåret 2024-09-01 - 2025-08-31.

Årsredovisningen är upprättad i svenska kronor, SEK. Om inte annat särskilt anges, redovisas alla belopp i hela kronor (kr). Uppgifter inom parentes avser föregående år.

Förvaltningsberättelse

Information om verksamheten

Bolaget bedriver restaurangverksamhet samt och förvaltar aktier i dotter- och intressebolag. Bolaget är moderbolag i koncern där dotterbolagen; LaWe Restaurang AB, Pitcher's i Örebro AB, Frimurarholmen AB, Hotell S12 i Örebro AB, LaWeKa Event AB, Eventcenter i Örebro AB, Aglianico i Örebro AB, Villa Frimis AB, Niseko i Örebro AB, Chicce Vasastan AB, Chicce Holding AB och S 12 i Örebro AB ingår.

Företaget har sitt säte i Örebro.

Väsentliga händelser under räkenskapsåret

Under räkenskapsåret har företaget startat två nya bolag; Chicce Vasastan AB och Chicce Holding AB, för att under kommande räkenskapsår öppna en Chicce restaurang i Stockholm.

Skatteverket har beviljat flera av koncernens företag anstånd och avbetalningsplaner avseende moms källskatt och arbetsgivaravgifter. De avbetalningsplaner som beviljats löper på 24-36 månader och skulderna redovisas därför som långfristiga.

Koncernen har under räkenskapsåret minskat sin omsättning med 8% jämfört med föregående år, vilket till övervägande del kan förklaras av att dotterbolaget Lawe Restauranger AB minskat omsättningen väsentligt under räkenskapsåret vilket främst beror på att verksamheten varit stängd delar av året pga renovering av lokalerna.

Flerårsöversikt (Tkr)

Koncernen	2023/2024	2022/2023	2021/2022	2020/2021
Nettoomsättning	164 729	178 867	127 161	35 205
Resultat efter finansiella poster	2 326	11 678	10 115	-5 480
Soliditet (%)	15	19	8	neg

Moderbolaget	2023/2024	2022/2023	2021/2022	2020/2021
Nettoomsättning	212	270	234	88
Resultat efter finansiella poster	120	10 938	-15	-2 184
Soliditet (%)	32	47	11	7

För definitioner av nyckeltal, se Redovisnings- och värderingsprinciper.

Förändringar i eget kapital

Koncernen	Aktiekapital	Annat eget kapital inkl. årets resultat	Minoritetsintresse	Totalt
Belopp vid årets ingång	100 000	10 414 555	3 144 109	13 658 664
Transaktioner med minoritetsägande		-122 548	-211 468	-334 016
Utdelningar & återbetalningar av aktieägartillskott			-1 960 630	-1 960 630
Tillskjutet kapital från minoritetsägare			117 500	117 500
Villkorade tillskott till dotterbolag		614 000		614 000
Utdelas till aktieägarna		-4 000 000		-4 000 000
Årets resultat		675 058	1 188 464	1 863 522
Belopp vid årets utgång	100 000	7 581 065	2 277 975	9 959 040
Moderbolaget	Aktiekapital	Balanserat resultat	Årets resultat	Totalt
Belopp vid årets ingång	100 000	1 980 447	10 938 013	13 018 460
Disposition enligt beslut av årets årsstämma:				
Balanseras i ny räkning		10 938 013	-10 938 013	
Utdelas till aktieägarna		-4 000 000		-4 000 000
Årets resultat			120 073	120 073
Belopp vid årets utgång	100 000	8 918 460	120 073	9 138 533

Förslag till vinstdisposition

Styrelsen föreslår att till förfogande stående vinstmedel (kronor):

balanserad vinst	8 918 460
årets resultat	120 073
Totalt	<u>9 038 533</u>

disponeras så att
i ny räkning överföres
Summa

<u>9 038 533</u>
9 038 533

Koncernens och moderbolagets resultat och ställning i övrigt frångår av efterföljande resultat- och och balansräkningar samt kassaflödesanalyser med noter.

LaWeKa i Örebro AB

Org nr: 556762-9497

3 (29)

2025040210659

Koncernens**Resultaträkning**

	Not	2023-09-01 -2024-08-31	2022-09-01 -2023-08-31
Nettoomsättning		164 729 347	178 866 819
Övriga rörelseintäkter		4 022 187	773 599
		168 751 534	179 640 418
Rörelsens kostnader			
Handelsvaror		-36 456 221	-38 963 681
Övriga externa kostnader	4, 5	-71 639 726	-69 597 081
Personalkostnader	6	-52 677 335	-54 271 919
Avskrivningar och nedskrivningar av materiella och immateriala anläggningstillgångar		-5 867 185	-4 936 439
Övriga rörelsekostnader		-37 349	-59 661
		-166 677 816	-167 828 781
Rörelseresultat		2 073 718	11 811 637
Resultat från finansiella poster			
Resultat från andelar i intresseföretag och gemensamt styrda företag	8	1 087 464	126 421
Räntekostnader och liknande resultatposter		-835 592	-260 383
		251 872	-133 962
Resultat efter finansiella poster		2 325 590	11 677 675
Resultat före skatt		2 325 590	11 677 675
Skatt på årets resultat	23	-1 454 412	-3 556 142
Uppskjuten skatt	24	992 343	1 949 726
Årets resultat		1 863 521	10 071 259
Hänförligt till moderföretagts aktieägare		675 057	8 373 411
Hänförligt till innehav utan bestämmande inflytande		1 188 464	1 697 848

LaWeKa i Örebro AB

4 (29)

Org nr: 556762-9497

2025040210660

Koncernens**Balansräkning**

Not

2024-08-31

2023-08-31

TILLGÅNGAR**Anläggningstillgångar**

Goodwill	10	1 722 000	2 214 000
Förbättringsutgifter på annans fastighet	11	1 887 568	2 601 221
Inventarier, verktyg och installationer	12	17 709 318	14 144 464
		21 318 886	18 959 685

Finansiella anläggningstillgångar

Andelar i intresseföretag och gemensamt styrda företag	15	0	4 500 000
Fordringar hos intresseföretag och gemensamt styrda företag	16	0	0
Övrig långfristig fordran		1 087 464	
Uppskjuten skattefordran	24	2 942 069	1 949 726
		4 029 533	6 449 726

Summa anläggningstillgångar

25 348 419

25 409 411

Omsättningstillgångar**Varulager m.m**

Handelsvaror		4 166 875	4 384 763
Förskott till leverantörer		757 390	757 390
		4 924 265	5 142 153

Kortfristiga fordringar

Kundfordringar		3 185 213	4 582 513
Övriga fordringar		5 012 511	2 789 738
Förutbetalda kostnader och upplupna intäkter	22	8 554 781	8 814 662
		16 752 505	16 186 913

Kassa och bank

		20 084 039	23 824 259
		20 084 039	23 824 259

Summa omsättningstillgångar

41 760 809

45 153 325

SUMMA TILLGÅNGAR

67 109 228

70 562 736

2025040210661

**Koncernens
Balansräkning****EGET KAPITAL OCH SKULDER****Eget kapital****Eget kapital hänförligt till moderföretagts
aktieägare**

Aktiekapital

Not	2024-08-31	2023-08-31
20	100 000	100 000

Annat eget kapital inklusive årets resultat

	7 581 065	10 414 555
--	-----------	------------

**Eget kapital hänförligt till moderföretagts
aktieägare**

	7 681 065	10 514 555
--	------------------	-------------------

Innehav utan bestämmande inflytande

Innehav utan bestämmande inflytande

	2 277 974	3 144 109
--	-----------	-----------

Eget kapital hänförligt till minoritetsintresset

	2 277 974	3 144 109
--	-----------	-----------

Summa eget kapital

	9 959 039	13 658 664
--	------------------	-------------------

Långfristiga skulder

17, 18

Skulder till kreditinstitut

17	3 760 135	1 332 066
----	-----------	-----------

Övriga skulder

17	4 310 056	9 597 271
----	-----------	-----------

	8 070 191	10 929 337
--	------------------	-------------------

Kortfristiga skulder

Förskott från kunder

	878 479	398 750
--	---------	---------

Skulder till kreditinstitut

	2 318 897	180 000
--	-----------	---------

Leverantörsskulder

	14 573 307	15 680 469
--	------------	------------

Skatteskulder

	3 944 849	3 553 374
--	-----------	-----------

Övriga skulder

	15 517 144	17 464 687
--	------------	------------

Upplupna kostnader och förutbetalda intäkter

21	11 847 322	8 697 455
----	------------	-----------

Summa kortfristiga skulder

	49 079 998	45 974 735
--	-------------------	-------------------

Summa eget kapital och skulder

	67 109 228	70 562 736
--	-------------------	-------------------

2025040210662

Koncernens	Not	2022-09-01	2022-09-01
Kassaflödesanalys		-2023-08-31	-2023-08-31
Den löpande verksamheten			
Resultat före finansiella poster		2 073 718	11 811 637
Justering för avskrivningar		5 867 725	5 393 804
Justering för ej kassaflödespåverkande poster		0	0
Erlagd ränta		-835 592	-260 383
Betald skatt		-1 061 937	97 740
Kassaflöde från den löpande verksamheten före förändring av rörelsekapital		6 043 914	17 042 798
Förändring av varulager och pågående arbeten		217 288	-1 209 012
Förändring kundfordringar		1 397 300	-2 525 896
Förändring av kortfristiga fordringar		-1 962 892	-4 014 490
Förändring leveranstörsskulder		-1 107 162	836 345
Förändring av kortfristiga skulder		1 347 037	4 118 416
Kassaflöde från den löpande verksamheten		5 935 485	14 248 161
Investeringsverksamheten			
Investeringar i materiala anläggningstillgångar		-8 246 936	-3 783 030
Försäljning av materiella anläggningstillgångar		20 010	2 782 941
Investeringar i finansiella anläggningstillgångar		0	-1 782 883
Försäljning av finansiella anläggningstillgångar		4 500 000	2 404 137
Effekt av investering i dotterföretag		0	0
Kassaflöde från investeringsverksamheten		-3 726 926	-378 835
Finansieringsverksamheten			
Upptagna lån		0	-12 422 195
Tillskott till dotterbolag		614 000	0
Netto amortering av lån		-720 249	0
Utdelning/tillskott från minoritet		-1 843 130	0
Utdelning till aktieägare		-4 000 000	-1 000 000
Kassaflöde från finansieringsverksamheten		-5 949 379	-13 422 195
Årets kassaflöde		-3 740 820	447 131
Likvida medel vid årets början			
Likvida medel vid årets början		23 824 259	23 377 128
Likvida medel vid årets slut		20 083 439	23 824 259

LaWeKa i Örebro AB

Org nr: 556762-9497

7 (29)

2025040210663

**Moderbolagets
Resultaträkning**

	Not	2023-09-01 -2024-08-31	2022-09-01 -2023-08-31
Nettoomsättning		212 242 212 242	270 003 270 003
Rörelsens kostnader			
Övriga externa kostnader	4, 5	-350 481	-308 346
Personalkostnader	6	-1 669	-104 248
		-352 150	-412 594
Rörelseresultat	19	-139 908	-142 591
Resultat från finansiella poster			
Resultat från andelar i koncernföretag	7	285 000	10 950 000
Resultat från andelar i intresseföretag och gemensamt styrda företag	8	0	126 421
Räntekostnader och liknande resultatposter		-25 019	4 183
		259 981	11 080 604
Resultat efter finansiella poster		120 073	10 938 013
Bokslutsdispositioner		0	0
Resultat före skatt		120 073	10 938 013
Skatt på årets resultat	23	0	0
Årets resultat		120 073	10 938 013



Moderbolagets**Balansräkning**

Not

2024-08-31

2023-08-31

TILLGÅNGAR**Anläggningstillgångar****Finansiella anläggningstillgångar**

Andelar i koncernföretag	13	17 254 000	15 092 431
Fordringar hos koncernföretag	14	9 325 949	9 912 513
Andelar i intresseföretag och gemensamt styrda företag	15	0	0
Fordringar hos intresseföretag och gemensamt styrda företag	16	0	0
		26 579 949	25 004 944
Summa anläggningstillgångar		26 579 949	25 004 944

Omsättningstillgångar**Kortfristiga fordringar**

Kundfordringar		0	125 000
Fordringar hos koncernföretag		624 668	167 612
Aktuella skattefordringar		0	673 629
Övriga fordringar		798 806	1 342 994
Förutbetalda kostnader och upplupna intäkter	22	22 284	24 422
		1 445 758	2 333 657
Kassa och bank		146 482	84 382
		146 482	84 382
Summa omsättningstillgångar		1 592 240	2 418 039

SUMMA TILLGÅNGAR**28 172 189****27 422 983**

LaWeKa i Örebro AB

Org nr: 556762-9497

9 (29)

2025040210665

Moderbolagets**Balansräkning**

Not

2024-08-31

2023-08-31

EGET KAPITAL OCH SKULDER**Eget kapital**

20, 25

Bundet eget kapital

Aktiekapital

100 000

100 000

100 000**100 000*****Fritt eget kapital***

Balanserad vinst eller förlust

8 918 461

1 980 447

Årets resultat

120 073

10 938 013

9 038 534**12 918 460****Summa eget kapital****9 138 534****13 018 460****Långfristiga skulder**

17

Skulder till koncernföretag

16 947 946

12 611 842

Övriga skulder

17

722 208

38 885

Summa långfristiga skulder**17 670 154****12 650 727****Kortfristiga skulder**

Leverantörsskulder

145 662

51 276

Övriga skulder

1 146 229

1 617 319

Upplupna kostnader och förutbetalda intäkter

21

71 610

85 201

Summa kortfristiga skulder**1 363 501****1 753 796****Summa eget kapital och skulder****28 172 189****27 422 983**

2025040210666

Moderbolagets	Not	2023-09-01	2022-09-01
Kassaflödesanalys		-2024-08-31	-2023-08-31
Den löpande verksamheten			
Resultat före finansiella poster		-139 908	-142 591
Justering för avskrivningar		0	0
Ränteintäkt		15 305	4 183
Erlagd ränta		-40 324	0
Betald skatt		0	-341 747
Kassaflöde från den löpande verksamheten före förändring av rörelsekapital		-164 927	-480 155
Förändring av varulager och pågående arbeten		0	0
Förändring kundfordringar		-332 056	-125 000
Förändring av kortfristiga fordringar		546 326	-1 238 277
Förändring leveranstörsskulder		94 385	842
Förändring av kortfristiga skulder		183 389	-1 101 852
Kassaflöde från den löpande verksamheten		327 117	-2 944 442
Investeringsverksamheten			
Förvärvade andelar i dotterföretag		-32 500	-2 243 880
Tillskott/återbetalning till/från koncernföretag		2 638 600	470 000
Investeringar i materiala anläggningstillgångar		0	0
Investeringar i finansiella anläggningstillgångar		0	0
Försäljning av finansiella anläggningstillgångar		0	2 404 137
Kassaflöde från investeringsverksamheten		2 606 100	630 257
Finansieringsverksamheten			
Upptagna lån		1 300 000	2 728 880
Utdelning till akteägare		-3 560 000	-1 000 000
Amortering av lån		-611 116	0
Kassaflöde från finansieringsverksamheten		-2 871 116	1 728 880
Årets kassaflöde		62 101	-585 305
Likvida medel vid årets början			
Likvida medel vid årets början		84 381	669 686
Likvida medel vid årets slut		146 482	84 381

Noter

Not 1 Redovisningsprinciper och bokslutskommentarer

Allmänna upplysningar

Koncernens redovisnings och värderingsprinciper

Årsredovisningen och koncernredovisningen är upprättad i enlighet med årsredovisningslagen och BFNAR 2012:1 Årsredovisning och koncernredovisning (K3).

Redovisningsprinciperna är oförändrade jämfört med föregående år.

Koncernredovisning

Konsolideringsmetod

Bolaget upprättar koncernredovisning. Företag där bolaget innehar majoriteten av rösterna på bolagsstämman och företag där bolaget har ett bestämmande inflytande klassificeras som dotterföretag och konsolideras i koncernredovisningen. Uppgifter om koncernföretag finns i noten om finansiella anläggningstillgångar. Dotterföretagen inkluderas i koncernredovisningen från och med den dag då det bestämmande inflytandet överförs till koncernen. De exkluderas ur koncernredovisningen från och med den dag då det bestämmande inflytandet upphör.

Koncernredovisningen har upprättats enligt förvärvsmetoden. Detta innebär att förvärvade verksamheters identifierbara tillgångar och skulder redovisas till marknadsvärde enligt upprättad förvärvsanalys. Överstiger verksamhetens anskaffningsvärde det beräknade marknadsvärdet av de förväntade nettotillgångarna enligt förvärvsanalysen redovisas skillnaden som goodwill.

Transaktioner mellan koncernföretag

Koncerninterna fordringar och skulder samt transaktioner mellan koncernföretag liksom orealiserade vinster elimineras i sin helhet.

Förändring av internvinst under räkenskapsåret har eliminerats i koncernresultaträkningen.

Intäktsredovisning

Försäljning av varor redovisas när väsentliga risker och fördelar övergår från säljare till köpare i enlighet med försäljningsvillkoren.

Intäkter har tagits upp till verkligt värde av vad som erhållits eller kommer att erhållas och redovisas i den omfattning det är sannolikt att de ekonomiska fördelarna kommer att tillgodogöras bolaget och intäkterna kan beräknas på ett tillförlitligt sätt.

Ersättningar till anställda

Kortfristiga ersättningar

Kortfristiga ersättningar i koncernen utgörs av lön, sociala avgifter, betald semester, betald sjukfrånvaro, sjukvård och bonus. Kortfristiga ersättningar redovisas som en kostnad och en skuld då det finns en legal eller informell förpliktelse att betala ut en ersättning.

Inkomstskatter

Aktuell skatt avser inkomstskatt för innevarande räkenskapsår samt den del av tidigare räkenskapsårs inkomstskatt som ännu inte redovisats. Aktuell skatt beräknas utifrån den skattesats som gäller per balansdagen. Uppskjutna skatter värderas utifrån de skattesatser och skatteregler som är beslutade före balansdagen.

Anläggningstillgångar

Immatriella och materiella anläggningstillgångar redovisas till anskaffningsvärde minskat med ackumulerade avskrivningar enligt plan och eventuella nedskrivningar.

När en komponent i en anläggningstillgång byts ut, utrangeras eventuell kvarvarande del av den gamla komponenten och den nya komponentens anskaffningsvärde aktiveras. Tillkommande utgifter som avser tillgångar som inte delas upp i komponenter läggs till anskaffningsvärdet till den del tillgångens prestanda ökar i förhållande till tillgångens värde vid anskaffningstidpunkten.

Utgifter för löpande reparation och underhåll redovisas som kostnader.

Realisationsvinst respektive realisationsförlust vid avyttring av en anläggningstillgång redovisas som Övrig rörelseintäkt respektive Övrig rörelsekostnad.

Avskrivning sker linjärt över den förväntade nyttjandeperioden med hänsyn till väsentligt restvärde. Följande avskrivningstider tillämpas:

Goodwill	5 år
Inventarier, verktyg och installationer	5 år
Fordon	5 år
Förbättringsutgifter på annans fastighet	10 år

Finansiella instrument

Finansiella instrument värderas utifrån anskaffningsvärdet. Instrument redovisas i balansräkningen när bolaget blir part i instrumentets avtalsmässiga villkor. Finansiella tillgångar tas bort från balansräkningen när rätten att erhålla kassaflöden från instrumentet har löpt ut eller överförs och bolaget har överfört i stort sett alla risker och förmåner som är förknippade med äganderätten. Finansiella skulder tas bort från balansräkningen när förpliktelserna har reglerats eller på annat sätt upphört.

Ägarintressen

Som ägarintresse redovisas innehav av andelar i ett annat företag som är avsett att främja verksamheten igenom att skapa varaktig förbindelse med det andra företaget. Innehaven innehas på lång sikt. Tillgångar ingående i posten redovisas inledningsvis till anskaffningsvärde. I efterföljande redovisning värderas aktierna till anskaffningsvärde med bedömning av om nedskrivningsbehov föreligger.

Kundfordringar/kortfristiga fordringar

Kundfordringar och kortfristiga fordringar redovisas som omsättningstillgångar, med undantag för poster med förfallodag mer än 12 månader efter balansdagen, till det belopp som förväntas bli inbetalt efter avdrag för individuellt bedömda osäkra fordringar.

Varulager

Varulagret har värderats till det lägsta av dess anskaffningsvärde och dess nettoförsäljningsvärde på balansdagen. Med nettoförsäljningsvärde avses varornas beräknade försäljningspris minskat med försäljningskostnader. Den valda värderingsmetoden innebär att inkurans i varulagret har beaktats.

Kassaflödesanalys

Kassaflödesanalysen upprättas enligt indirekt metod. Det redovisade kassaflödet omfattar endast transaktioner som medfört in- eller utbetalningar.

Skatt och uppskjuten skattefordran/skuld

Aktuella skatter värderas utifrån de skattesatser och skatteregler som gäller på balansdagen. Uppskjutna skatter värderas utifrån de skattesatser och skatteregler som är beslutade före balansdagen. Uppskjuten skattefordran avseende underskottsavdrag eller andra framtida skattemässiga avdrag redovisas i den utsträckning det är sannolikt att avdraget kan avräknas mot överskott vid framtida beskattning.

Leasing

Samtliga leasingavtal där företaget/koncernen är leasetagare redovisas som operationell leasing (hyresavtal), oavsett om avtalen är finansiella eller operationella. Leasingavgifter redovisas som en kostnad linjärt över leasingperioden.

Moderföretagets redovisnings- och värderingsprinciper

Samma redovisnings- och värderingsprinciper tillämpas i moderföretaget som i koncernen, förutom i de fall som anges nedan.

Bokslutsdispositioner


Förändringar av obeskattade reserver redovisas som bokslutsdispositioner i resultaträkningen. Koncernbidrag redovisas som bokslutsdispositioner. Koncernbidrag som lämnas till ett dotterföretag redovisas dock som en ökning av andelens redovisade värde.

Andelar i dotterföretag

Andelar i dotterföretag redovisas till anskaffningsvärde efter avdrag för eventuella nedskrivningar. I anskaffningsvärdet ingår köpeskillingen som erlagts för aktierna samt förvärvskostnader. Eventuella kapitaltillskott läggs till anskaffningsvärdet när de uppskommer. Utdelning från dotterföretag redovisas som intäkt.

Nyckeltalsdefinitioner

Soliditet:

Justerat eget kapital i procent av balansomslutning 

2025040210670

Not 2 Ställda säkerheter**Koncernen**

2024-08-31 2023-08-31

Företagsinteckning

22 950 000

22 950 000

22 950 000**22 950 000****Moderbolaget**

2024-08-31 2023-08-31

Generell pantsättning aktierna i LaWe Restaurang AB,
556767-4279

7 000 000

7 000 000

Företagsinteckning

4 950 000

4 950 000

11 950 000**11 950 000****Not 3 Eventualförpliktelser****Moderbolaget**

2024-08-31 2023-08-31

Generell borgen för Pitcher's i Örebro AB, 556678-1687

0

0

Generell borgen för Aglianico i Örebro AB, 559074-5861

0

0

Generell borgen för Frimurarholmen AB, 559062-7245

500 000

500 000

Generell borgen för LaWe Restaurang AB, 556767-4279

275 000

455 000

775 000**955 000**

Not 4 Leasingavtal**Koncernen**

Årets leasingkostnader avseende leasingavtal uppgår till 2.665.613 kr.

Framtida leasingavgifter, för icke uppsägningsbara leasingavtal, förfaller till betalning enligt följande:

	2023-09-01 -2024-08-31	2022-09-01 -2023-08-31
Inom ett år	2 698 836	2 353 216
Senare än ett år men inom fem år	1 859 261	1 453 039
Senare än fem år	0	0
	4 558 097	3 806 255

Not 5 Arvode till revisorer**Koncernen**

Med revisionsuppdrag avses granskning av årsredovisningen och bokföringen samt styrelsens förvaltning, övriga arbetsuppgifter som det ankommer på bolagets revisor att utföra samt rådgivning eller annat biträde som föranleds av iakttagelser vid sådan granskning eller genomförandet av sådana övriga arbetsuppgifter:

	2023-09-01 -2024-08-31	2022-09-01 -2023-08-31
PwC		
Revisionsuppdrag	281 500	239 600
Revisionsverksamhet utöver revisionsuppdraget	31 700	0
	313 200	239 600

Moderbolaget

Med revisionsuppdrag avses granskning av årsredovisningen och bokföringen samt styrelsens förvaltning, övriga arbetsuppgifter som det ankommer på bolagets revisor att utföra samt rådgivning eller annat biträde som föranleds av iakttagelser vid sådan granskning eller genomförandet av sådana övriga arbetsuppgifter:

	2023-09-01 -2024-08-31	2022-09-01 -2023-08-31
PwC		
Revisionsuppdrag	44 000	55 100
Revisionsverksamhet utöver revisionsuppdraget	0	0
	44 000	55 100

2025040210672

Not 6 Anställda och personalkostnader**Koncernen**

	2023-09-01 -2024-08-31	2022-09-01 -2023-08-31
Medelantalet anställda		
Kvinnor	28	29
Män	55	54
	83	83
Löner och andra ersättningar		
Styrelse och verkställande direktör	1 888 500	1 584 000
Övriga anställda	34 054 589	36 634 335
	35 943 089	38 218 335
Sociala kostnader		
Pensionskostnader för styrelse och verkställande direktör	162 416	197 612
Pensionskostnader för övriga anställda	1 582 621	1 765 878
Övriga sociala avgifter enligt lag och avtal	12 154 316	11 797 443
	13 899 353	13 760 933
Totala löner, ersättningar, sociala kostnader och pensionskostnader	49 842 442	51 979 268
Könsfördelning bland ledande befattningshavare		
Andel kvinnor i styrelsen	0%	0%
Andel män i styrelsen	100%	100%
Andel kvinnor bland övriga ledande befattningshavare	0%	0%
Andel män bland övriga ledande befattningshavare	100%	100%

2025040210673

Moderbolaget

Bolaget har inte haft några anställda och några löner har ej utbetalts.

Könsfördelning bland ledande befattningshavare

Andel kvinnor i styrelsen	0%	0%
Andel män i styrelsen	100%	100%
Andel kvinnor bland övriga ledande befattningshavare	0%	0%
Andel män bland övriga ledande befattningshavare	100%	100%

Not 7 Resultat från andelar i koncernföretag

Moderbolaget

	2023-09-01 -2024-08-31	2022-09-01 -2023-08-31
Erhållna utdelningar	285 000	10 950 000
Resultat vid avyttringar	0	0
Nedskrivningar	0	0
Återföring av nedskrivningar	0	0
	285 000	10 950 000

Not 8 Resultat från andelar i intresseföretag och gemensamt styrda företag

Koncernen

	2023-09-01 -2024-08-31	2022-09-01 -2023-08-31
Erhållna utdelningar	0	0
Resultat vid avyttringar	1 087 464	126 421
Nedskrivningar	0	0
Återföring av nedskrivningar	0	0
	1 087 464	126 421

Moderbolaget

	2023-09-01 -2024-08-31	2022-09-01 -2023-08-31
Erhållna utdelningar	0	0
Resultat vid avyttringar	0	126 421
Nedskrivningar	0	0
Återföring av nedskrivningar	0	0
	0	126 421

2025040210674

Not 9 Hyresrätter och liknande rättigheter
Koncernen

	2024-08-31	2023-08-31
Ingående anskaffningsvärden	0	4 500 000
Utrangeringar	0	-4 500 000
Utgående ackumulerade anskaffningsvärden	0	0
Ingående avskrivningar	0	-4 500 000
Årets avskrivningar	0	0
Utrangeringar	0	4 500 000
Utgående ackumulerade avskrivningar	0	0
Utgående redovisat värde	0	0

Not 10 Goodwill
Koncernen

	2024-08-31	2023-08-31
Ingående anskaffningsvärden	7 968 671	5 508 671
Årets anskaffningar	0	2 460 000
Utgående ackumulerade anskaffningsvärden	7 968 671	7 968 671
Ingående avskrivningar	-5 754 671	-5 508 671
Årets avskrivningar	-492 000	-246 000
Utgående ackumulerade avskrivningar	-6 246 671	-5 754 671
Utgående redovisat värde	1 722 000	2 214 000

2025040210675

**Not 11 Förbättringsutgifter på annans fastighet
Koncernen**

	2024-08-31	2023-08-31
Ingående anskaffningsvärden	7 136 525	7 136 525
Utgående ackumulerade anskaffningsvärden	7 136 525	7 136 525
Ingående avskrivningar	-4 535 304	-3 821 651
Årets avskrivningar	-713 653	-713 653
Utgående ackumulerade avskrivningar	-5 248 957	-4 535 304
Utgående redovisat värde	1 887 568	2 601 221

Not 12 Inventarier, verktyg och installationer**Koncernen**

	2024-08-31	2023-08-31
Ingående anskaffningsvärden	43 885 879	39 741 062
Inköp	8 246 936	3 783 030
Tillkommit via förvärv av dotterföretag	0	5 518 185
Försäljningar/utrangeringar	-207 000	-5 156 398
Utgående ackumulerade anskaffningsvärden	51 925 815	43 885 879
Ingående avskrivningar	-29 741 415	-27 708 102
Tillkommit via förvärv av dotterföretag	0	-1 302 667
Försäljningar/utrangeringar	186 990	3 703 505
Årets avskrivningar	-4 662 072	-4 434 151
Utgående ackumulerade avskrivningar	-34 216 497	-29 741 415
Utgående redovisat värde	17 709 318	14 144 464

2025040210676

Not 13 Andelar i koncernföretag**Moderbolaget**

	2024-08-31	2023-08-31
Ingående anskaffningsvärden	15 092 431	13 104 081
Inköp	32 500	2 460 000
Försäljningar/utrangeringar	0	-1 650
Återbetalning tidigare lämnade tillskott	-1 810 931	0
Lämnade aktieägartillskott	3 940 000	2 005 000
Återföring av nedskrivning		-2 475 000
Utgående ackumulerade anskaffningsvärden	17 254 000	15 092 431
Utgående redovisat värde	17 254 000	15 092 431

Specifikation andelar i koncernföretag**Moderbolaget**

Namn	Säte	Kapital- andel	Rösträtts- andel	Antal andelar	Bokfört	Bokfört
					värde 2024-08-31	värde 2023-08-31
Lawe Restaurang AB (556767-4279)	Örebro	100,0%	100,0%	1 000	7 000 000	7 000 000
Eventcenter i Örebro AB (559115-2862)	Örebro	100,0%	100,0%	1 000	100 000	100 000
Pitcher's i Örebro AB (556678-1687)	Örebro	98,0%	98,0%	980	490 000	490 000
Frimurarholmen AB (559062-7245)	Örebro	91,0%	91,0%	910	91 000	91 000
Villa Frimis AB (556889-8687)	Örebro	91,0%	91,0%	455	45 500	45 500
LaWeKa Event AB (559205-4844)	Örebro	80,0%	80,0%	800	40 000	40 000
Hotell S12 i Örebro AB (559187-1149)	Örebro	75,0%	75,0%	750	187 500	187 500
Aglianico i Örebro AB (559074-2861)	Örebro	65,0%	65,0%	325	1 632 500	1 232 500
S 12 i Örebro AB (559177-0945)	Örebro	60,0%	60,0%	600	30 000	1 840 931
Niseko i Örebro AB (556714-6831)	Örebro	85,0%	85,0%	850	7 565 000	4 065 000
Chicce Vasastan AB (5559467-3443)	Örebro	65,0%	65,0%	16 250	56 250	0
Chicce Holding AB (559467-3450)	Örebro	65,0%	65,0%	16 250	16 250	0
					17 254 000	15 092 431

Not 14 Fordringar hos koncernföretag**Moderbolaget**

	2024-08-31	2023-08-31
Ingående anskaffningsvärden	9 912 513	8 029 302
Tillkommande fordringar	3 825 000	7 616 654
Avgående fordringar	-4 411 564	-5 733 443
Utgående ackumulerade anskaffningsvärden	9 325 949	9 912 513
Utgående redovisat värde	9 325 949	9 912 513

LaWeKa i Örebro AB

21 (29)

Org nr: 556762-9497

2025040210677

Not 15 Andelar i intresseföretag och gemensamt styrda företag**Koncernen**

	2024-08-31	2023-08-31
Ingående anskaffningsvärden	4 500 000	9 809 684
Inköp	0	0
Försäljningar/utrangeringar	-4 500 000	-3 593 564
Omklassificeringar	0	-1 716 120
Utgående ackumulerade anskaffningsvärden	0	4 500 000
Ingående nedskrivningar	0	-2 817 498
Årets nedskrivningar	0	0
Omklassificeringar	0	1 500 000
Återförda nedskrivningar	0	1 317 498
Utgående ackumulerade avskrivningar	0	0
Utgående redovisat värde	0	4 500 000

Specifikation andelar i intresseföretag och gemensamt styrda företag

Namn	Säte	Kapital- andel	Rösträtts- andel	Antal andelar	Bokfört	Bokfört
					värde 2024-08-31	värde 2023-08-31
All Event i Örebro AB (556869-7931)	Örebro	49,0%	49,0%	24 500	0	4 500 000
					0	4 500 000

Moderbolaget

	2024-08-31	2023-08-31
Ingående anskaffningsvärden	0	5 309 684
Inköp	0	0
Försäljningar/utrangeringar	0	-3 593 564
Omklassificeringar	0	-1 716 120
Utgående ackumulerade anskaffningsvärden	0	0
Ingående nedskrivningar	0	-2 817 498
Årets nedskrivningar	0	0
Återförda nedskrivningar	0	2 817 498
Utgående ackumulerade avskrivningar	0	0
Utgående redovisat värde	0	0

Specifikation andelar i intresseföretag och gemensamt styrda företag

Namn	Säte	Kapital- andel	Rösträtts- andel	Antal andelar	Bokfört	Bokfört
					värde 2024-08-31	värde 2023-08-31
Sooshi i Sverige AB (559085-9533)	Örebro	40,0%	40,0%	480	0	0
Happy Order AB (559112-7906)	Örebro	17,8%	17,8%	178	0	0
Niseko i Örebro AB (556714-6831)	Örebro	35,0%	35,0%	350	0	0
Sooshi 002 AB (559276-6678)	Örebro	40,0%	40,0%	100	0	0
					0	0

**Not 16 Fordringar hos intresseföretag och gemensamt styrda företag
Koncernen**

	2024-08-31	2023-08-31
Ingående anskaffningsvärden	0	2 785 351
Tillkommande fordringar	0	0
Avgående fordringar	0	-39 250
Omklassificeringar	0	-2 746 101
Utgående ackumulerade anskaffningsvärden	0	0
Ingående nedskrivningar	0	-39 250
Återförda nedskrivningar	0	39 250
Årets nedskrivningar	0	0
Utgående ackumulerade nedskrivningar	0	0
Utgående redovisat värde	0	0

Moderbolaget

	2024-08-31	2023-08-31
Ingående anskaffningsvärden	0	2 785 351
Tillkommande fordringar	0	0
Avgående fordringar	0	-39 250
Omklassificeringar	0	-2 746 101
Utgående ackumulerade anskaffningsvärden	0	0
Ingående nedskrivningar	0	-39 250
Återförda nedskrivningar	0	39 250
Årets nedskrivningar	0	0
Utgående ackumulerade nedskrivningar	0	0
Utgående redovisat värde	0	0

2025040210679

Not 17 Långfristiga skulder
Koncernen

	2024-08-31	2023-08-31
Checkräkningskredit	0	0
Skulder till kreditinstitut	3 760 135	1 332 066
Skulder till aktieägare och närstående	0	344 100
Övriga långfristiga skulder	4 310 056	9 253 171
Skulder som ska betalas senare än fem år efter balansdagen		0
	8 070 191	10 929 337

Moderbolaget

	2024-08-31	2023-08-31
Checkräkningskredit	0	0
Skulder till kreditinstitut	722 208	38 885
Skulder till aktieägare och närstående	0	0
Övriga långfristiga skulder	0	0
Skulder som ska betalas senare än fem år efter balansdagen	0	0
	722 208	38 885

Not 18 Checkräkningskredit
Koncernen

	2024-08-31	2023-08-31
Beviljat belopp på checkräkningskredit uppgår till	0	0
Utnyttjad kredit uppgår till	0	0

2025040210680

Not 19 Inköp och försäljning mellan koncernföretag**Moderbolaget**

	2023-09-01 -2024-08-31	2022-09-01 -2023-08-31
Andel av årets totala inköp som skett från andra företag i koncernen	5,3%	5,1%
Andel av årets totala försäljningar som skett till andra företag i koncernen	11,4%	22,7%

Not 20 Antal aktier och kvotvärde**Moderbolaget**

Namn	Antal Aktier	Kvot- värde
Antal A-aktier	1 000	100
Antal B-aktier	0	0
	1 000	

2025040210681

Not 21 Upplupna kostnader och förutbetalda intäkter
Koncernen

	2024-08-31	2023-08-31
Föutbetalda intäkter	217 523	380 175
Upplupna kostnader		
Upplupna räntekostnader	0	0
Upplupna löner	2 437 450	2 546 961
Upplupna semesterlöner	1 642 762	1 168 633
Upplupna sociala avgifter	681 712	662 570
Övriga poster	6 867 875	3 939 116
	11 629 799	8 317 280
SUMMA UPPLUPNA KOSTNADER OCH FÖRUTBETALDA INTÄKTER	11 847 322	8 697 455

Moderbolaget

	2024-08-31	2023-08-31
Föutbetalda intäkter	0	0
Upplupna kostnader		
Upplupna räntekostnader	0	0
Upplupna löner	0	0
Upplupna semesterlöner	0	0
Upplupna sociala avgifter	0	0
Övriga poster	71 610	85 201
	71 610	85 201
SUMMA UPPLUPNA KOSTNADER OCH FÖRUTBETALDA INTÄKTER	71 610	85 201

2025040210682

**Not 22 Upplupna intäkter och förutbetalda kostnader
Koncernen**

	2024-08-31	2023-08-31
Upplupna intäkter	1 377 218	2 408 860
Förutbetalda kostnader		
Förutbetalda hyreskostnader	4 972 409	4 712 191
Förutbetalda leasingavgifter	939 675	566 638
Förutbetalda försäkringspremier	297 777	303 111
Övriga poster	967 702	823 862
	7 177 563	6 405 802
SUMMA UPPLUPNA INTÄKTER OCH FÖRUTBETALDA KOSTNADER	8 554 781	8 814 662

Moderbolaget

	2024-08-31	2023-08-31
Upplupna intäkter	0	0
Förutbetalda kostnader		
Förutbetalda hyreskostnader	0	0
Förutbetalda leasingavgifter	0	0
Förutbetalda försäkringspremier	0	0
Övriga poster	22 284	24 422
	22 284	24 422
SUMMA UPPLUPNA INTÄKTER OCH FÖRUTBETALDA KOSTNADER	22 284	24 422

LaWeKa i Örebro AB

Org nr: 556762-9497

27 (29)

2025040210683

Not 23 Skatt på årets resultat**Koncernen**

	2023-09-01 -2024-08-31	2022-09-01 -2023-08-31
Aktuell skatt	-1 454 412	-3 556 142
Uppskjuten skatt	992 343	1 949 726
	-462 069	-1 606 416
Redovisat resultat före skatt	2 325 590	11 677 675
Skatt beräknad enligt gällande skattesats (20,6%)	479 072	2 405 601
Skatteeffekt ej avdragsgilla kostnader	233 018	36 712
Skatteeffekt ej skattepliktig intäkt	-227 387	0
Skatt hänförlig till tidigare års redovisade resultat		231 454
Ej redovisade underskottsavdrag från tidigare räkenskapsår	-22 634	-1 043 169
Nyttjade underskottsavdrag		-24 182
Redovisad skattekostnad	462 069	1 606 416

Moderbolaget

	2022-09-01 -2023-08-31	2022-09-01 -2023-08-31
Aktuell skatt	0	0
Uppskjuten skatt	0	0
	0	0
Redovisat resultat före skatt	120 073	10 938 013
Skatt beräknad enligt gällande skattesats (20,6%)	24 735	2 253 231
Skatteeffekt ej avdragsgilla kostnader	343	17 941
Skatteeffekt ej skattepliktig intäkt	-61 862	-2 282 680
Skatt hänförlig till tidigare års redovisade resultat		0
Ej nyttjat underskottsavdrag	36 784	11 508
Nyttjade underskottsavdrag		0
Redovisad skattekostnad	0	0

Not 24 Uppskjutna skattefordringar**Koncernen**

	2024-08-31	2023-08-31
Outnyttjade underskottsavdrag	2 942 069	1 949 726
Uppskjutna skattefordringar som redovisas i balansräkningen	2 942 069	1 949 726

2025040210684

Not 25 Disposition av vinst eller förlust

Moderbolaget

2024-08-31

Förslag till vinstdisposition

Styrelsen föreslår att till förfogande stående vinstmedel:

balanserad vinst	8 918 460
årets resultat	<u>120 073</u>
Totalt	9 038 533


disponeras så att	
i ny räkning överföres	<u>9 038 533</u>
Summa	9 038 533 /

LaWeKa i Örebro AB


Org nr: 556762-9497

29 (29)

Örebro 2025-02-28




Murat Küsek
Ordförande



Daniel Welin

Vår revisionsberättelse har lämnats den 28 februari 2025

Öhrlings PricewaterhouseCoopers AB



David Hedlund
Auktoriserad revisor

2025040210685

Revisionsberättelse

Till bolagsstämman i LaWeKa i Örebro AB, org.nr 556762-9497

Rapport om årsredovisningen och koncernredovisningen

Uttalanden

Vi har utfört en revision av årsredovisningen och koncernredovisningen för LaWeKa i Örebro AB för räkenskapsåret 1 september 2023 till 31 augusti 2024.

Enligt vår uppfattning har årsredovisningen och koncernredovisningen upprättats i enlighet med årsredovisningslagen och ger en i alla väsentliga avseenden rättvisande bild av moderbolagets och koncernens finansiella ställning per den 31 augusti 2024 och av dessas finansiella resultat och kassaflöde för året enligt årsredovisningslagen. Förvaltningsberättelsen är förenlig med årsredovisningens och koncernredovisningens övriga delar.

Vi tillstyrker därför att bolagsstämman fastställer resultaträkningen och balansräkningen för moderbolaget och koncernen.

Grund för uttalanden

Vi har utfört revisionen enligt International Standards on Auditing (ISA) och god revisions sed i Sverige. Vårt ansvar enligt dessa standarder beskrivs närmare i avsnittet Revisorns ansvar. Vi är oberoende i förhållande till moderbolaget och koncernen enligt god revisors sed i Sverige och har i övrigt fullgjort vårt yrkesetiska ansvar enligt dessa krav.

Vi anser att de revisionsbevis vi har inhämtat är tillräckliga och ändamålsenliga som grund för våra uttalanden.

Styrelsens ansvar

Det är styrelsen som har ansvaret för att årsredovisningen och koncernredovisningen upprättas och att de ger en rättvisande bild enligt årsredovisningslagen. Styrelsen ansvarar även för den interna kontroll som de bedömer är nödvändig för att upprätta en årsredovisning och koncernredovisning som inte innehåller några väsentliga felaktigheter, vare sig dessa beror på oegentligheter eller misstag.

Vid upprättandet av årsredovisningen och koncernredovisningen ansvarar styrelsen för bedömningen av bolagets och koncernens förmåga att fortsätta verksamheten. De upplyser, när så är tillämpligt, om förhållanden som kan påverka förmågan att fortsätta verksamheten och att använda antagandet om fortsatt drift. Antagandet om fortsatt drift tillämpas dock inte om styrelsen avser att likvidera bolaget, upphöra med verksamheten eller inte har något realistiskt alternativ till att göra något av detta.

Revisorns ansvar

Våra mål är att uppnå en rimlig grad av säkerhet om huruvida årsredovisningen och koncernredovisningen som helhet inte innehåller några väsentliga felaktigheter, vare sig dessa beror på oegentligheter eller misstag, och att lämna en revisionsberättelse som innehåller våra uttalanden. Rimlig säkerhet är en hög grad av säkerhet, men är ingen garanti för att en revision som utförs enligt ISA och god revisions sed i Sverige alltid kommer att upptäcka en väsentlig felaktighet om en sådan finns. Felaktigheter kan uppstå på grund av oegentligheter eller misstag och anses vara väsentliga om de enskilt eller tillsammans rimligen kan förväntas påverka de ekonomiska beslut som användare fattar med grund i årsredovisningen och koncernredovisningen.

En ytterligare beskrivning av vårt ansvar för revisionen av årsredovisningen och koncernredovisningen finns på Revisorsinspektionens webbplats: www.revisorsinspektionen.se/revisornsansvar. Denna beskrivning är en del av revisionsberättelsen.

Rapport om andra krav enligt lagar och andra författningar

Uttalanden

Utöver vår revision av årsredovisningen och koncernredovisningen har vi även utfört en revision av styrelsens förvaltning för LaWeKa i Örebro AB för räkenskapsåret 1 september 2023 till 31 augusti 2024 samt av förslaget till dispositioner beträffande bolagets vinst eller förlust.

Vi tillstyrker att bolagsstämman disponerar vinsten enligt förslaget i förvaltningsberättelsen och beviljar styrelsens ledamöter ansvarsfrihet för räkenskapsåret.

Grund för uttalanden

Vi har utfört revisionen enligt god revisionssed i Sverige. Vårt ansvar enligt denna beskrivs närmare i avsnittet Revisorns ansvar. Vi är oberoende i förhållande till moderbolaget och koncernen enligt god revisorssed i Sverige och har i övrigt fullgjort vårt yrkesetiska ansvar enligt dessa krav.

Vi anser att de revisionsbevis vi har inhämtat är tillräckliga och ändamålsenliga som grund för våra uttalanden.

Styrelsens ansvar

Det är styrelsen som har ansvaret för förslaget till dispositioner beträffande bolagets vinst eller förlust. Vid förslag till utdelning innefattar detta bland annat en bedömning av om utdelningen är försvarlig med hänsyn till de krav som bolagets och koncernens verksamhetsart, omfattning och risker ställer på storleken av moderbolagets och koncernens egna kapital, konsolideringsbehov, likviditet och ställning i övrigt.

Styrelsen ansvarar för bolagets organisation och förvaltningen av bolagets angelägenheter. Detta innefattar bland annat att fortlöpande bedöma bolagets och koncernens ekonomiska situation, och att tillse att bolagets organisation är utformad så att bokföringen, medelsförvaltningen och bolagets ekonomiska angelägenheter i övrigt kontrolleras på ett betryggande sätt.

Revisorns ansvar

Vårt mål beträffande revisionen av förvaltningen, och därmed vårt uttalande om ansvarsfrihet, är att inhämta revisionsbevis för att med en rimlig grad av säkerhet kunna bedöma om någon styrelseledamot i något väsentligt avseende:

- företagit någon åtgärd eller gjort sig skyldig till någon försummelse som kan föranleda ersättningsskyldighet mot bolaget, eller
- på något annat sätt handlat i strid med aktiebolagslagen, årsredovisningslagen eller bolagsordningen.


Vårt mål beträffande revisionen av förslaget till dispositioner av bolagets vinst eller förlust, och därmed vårt uttalande om detta, är att med rimlig grad av säkerhet bedöma om förslaget är förenligt med aktiebolagslagen.

Rimlig säkerhet är en hög grad av säkerhet, men ingen garanti för att en revision som utförs enligt god revisionssed i Sverige alltid kommer att upptäcka åtgärder eller försummelser som kan föranleda ersättningsskyldighet mot bolaget, eller att ett förslag till dispositioner av bolagets vinst eller förlust inte är förenligt med aktiebolagslagen.

En ytterligare beskrivning av vårt ansvar för revisionen av förvaltningen finns på Revisorsinspektionens webbplats: www.revisorsinspektionen.se/revisornsansvar. Denna beskrivning är en del av revisionsberättelsen.

Örebro den 28 februari 2025

Öhrlings PricewaterhouseCoopers AB



David Hedlund
Auktoriserad revisor