

2023072002462

**Årsredovisning
för
Gustav Lindblad AB
556911-1445**

Styrelsen får härmed lämna sin redogörelse för bolagets utveckling under räkenskapsåret 2022-01-01 - 2022-12-31

Innehållsförteckning	Sida
Förvaltningsberättelse	2
Resultaträkning	3
Balansräkning	4-5
Tilläggsupplysningar	6-8

Om inte annat särskilt anges, redovisas alla belopp i heltal kr (SEK)

Fastställelseintyg

Undertecknad VD i **Gustav Lindblad AB** intygar, dels att denna kopia av årsredovisningen stämmer överens med originalet, dels att resultaträkningen och balansräkningen har fastställts på årsstämma **den 25 maj 2023**. Årsstämman beslutade att godkänna styrelsens förslag till hur **vinsten** ska fördelas.

Malmö 26 maj 2023

Ort och datum

Underskrift

Gustav Lindblad

Namnförtydligande

Förvaltningsberättelse

Styrelsen för Gustav Lindblad AB får härmed avge årsredovisning för räkenskapsåret 2022-01-01 - 2022-12-31

VERKSAMHETEN

Allmänt om verksamheten

Bolaget bildades 2012-11-19 och bedriver konsultverksamhet inom fastighetsförvaltning, logistik och ekonomi. Kapitalförvaltning. Samt därmed förenlig verksamhet

FLERÅRSÖVERSIKT

	2201-2212	2101-2112	2001-2012	1901-1912	1801-1812	1701-1712
Nettoomsättning	29098	32507	50619	51 452	58 010	55 904
Resultat efter finansiella poster	320 788	1431	8078	27 695	29 515	7 886
Soliditet %	7	24	25	42	39	39

RESULTATDISPOSITION

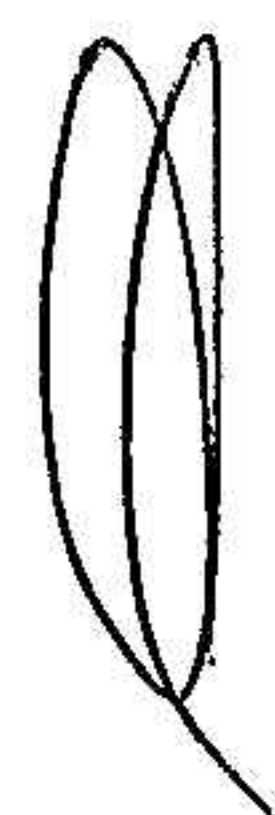
Medel att disponera:

Balanserat resultat	-146 977
Årets resultat	254 705
Summa	107 728

Förslag till disposition:

Utdelning	450 000
Balanseras i ny räkning	-342 272
Summa	107 728

Bolagets resultat och ställning framgår av efterföljande resultat- och balansräkningar med tilläggsupplysningar.



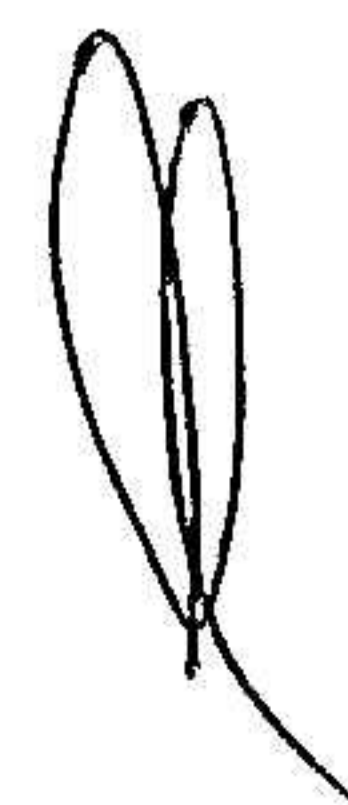
Resultaträkning	Not	2022-01-01 2022-12-31	2021-01-01 2021-12-31
Rörelseintäkter m.m.			
Nettoomsättning		29 098	32 507
Summa rörelseintäkter		29 098	32 507
Rörelsekostnader			
Övriga externa kostnader		-17 371	-30 706
Personalkostnader	1	0	0
Av- och nedskrivningar		0	0
Summa rörelsekostnader		-17 371	-30 706
Rörelseresultat		11 727	1 802
Finansiella poster			
Resultat från övriga finansiella anläggningstillgångar		309 045	0
Övriga ränteintäkter och liknande resultatposter		15	0
Räntekostnader och liknande resultatposter		0	0
Summa finansiella poster		309 060	0
Resultat efter finansiella poster		320 788	1 802
Bokslutsdispositioner			
Förändring av periodiseringsfonder		0	0
Förändring av överavskrivningar		0	0
Summa bokslutsdispositioner		0	0
Resultat före skatt		320 788	1 802
Skatter			
Skatt på årets resultat		-66 082	-371
Årets resultat		254 705	1 431



2023072002465

Balansräkning	Not	2022-12-31	2021-12-31
TILLGÅNGAR			
Anläggningstillgångar			
<i>Materiella anläggningar</i>			
Byggnader och mark	2	0	0
Inventarier, verktyg och installationer	3	0	0
<i>Summa materiella anläggningstillgångar</i>		0	0
<i>Finansiella anläggningstillgångar</i>			
Andra långfristiga värdepappersinnehav	4	0	1 063 254
<i>Summa finansiella anläggningstillgångar</i>		0	1 063 254
Summa anläggningstillgångar		0	1 063 254
Omsättningstillgångar			
<i>Kortsiktiga fordringar</i>			
Kundfordringar		36 373	0
Övriga fordringar		18 083	14 384
Förutbetalda kostnader och upplupna intäkter		0	0
<i>Summa kortsiktiga fordringar</i>		<i>54 456</i>	<i>14 384</i>
<i>Kassa och bank</i>			
Kassa och bank		1 546 094	173 794
<i>Summa kassa och bank</i>		<i>1 546 094</i>	<i>173 794</i>
Summa omsättningstillgångar		1 600 550	188 178
SUMMA TILLGÅNGAR		1 600 550	1 251 432

	Not	2022-12-31	2021-12-31
EGET KAPITAL OCH SKULDER			
Eget Kapital	5		
<i>Bundet eget kapital</i>			
Aktiekapital, 50 A-aktier		-50 000	-50 000
Reservfond		0	0
<i>Summa bundet eget kapital</i>		-50 000	-50 000
<i>Fritt eget kapital</i>			
Balanserat resultat		196 977	-251 592
Årets resultat		-254 705	-1 431
<i>Summa fritt eget kapital</i>		-57 728	-253 023
Summa eget kapital		-107 728	-303 023
Obeskattade reserver			
Periodiseringsfonder		0	0
Summa obeskattade reserver		0	0
Långfristiga skulder	6		
Övriga skulder till kreditinstitut		0	0
Summa långsiktiga skulder		0	0
Kortfristiga skulder			
Övriga skulder till kreditinstitut		0	0
Leverantörsskulder		0	0
Skatteskulder		-85 445	-1 781
Övriga skulder		-1 407 377	-946 628
Upplupna kostnader och förutbetalda intäkter		0	0
Summa kortfristiga skulder		-1 492 822	-948 409
SUMMA EGET KAPITAL OCH SKULDER		-1 600 550	-1 251 432
STÄLLDA SÄKERHETER OCH ANSVARFÖRBINDELSER			
Ställda säkerheter		Inga	Inga
Ansvarsförbindelser		Inga	Inga



Tilläggsupplysningar

Redovisningsprinciper

Årsredovisningen har upprättats enligt årsredovisningslagen och BFNAR 2008:1
Årsredovisning för mindre aktieföretag.

NOTER

Not 1 Personal	2022-12-31	2021-12-31
<i>Medelantalet anställda</i>		
Kvinnor	0	0
Män	0	0
<i>Totalt</i>	0	0
 <i>Löner, ersättningar och sociala kostnader</i>		
Löner och ersättningar	0	0
Sociala kostnader*	0	0
Varav pensionskostnader	0	0
<i>Totala löner, ersättningar och sociala kostnader</i>	0	0
Not 2 Byggnader och Mark	2022-12-31	2021-12-31
<i>Förändringar av anskaffningsvärden</i>		
Inköp	0	0
Utgående anskaffningsvärden	0	0
 <i>Förändringar av avskrivningar</i>		
Årets avskrivningar	0	0
Utgående avskrivningar	0	0
 <i>Redovisat värde</i>	0	0

Not 3 Inventarier, verktyg och installationer	2022-12-31	2021-12-31
Ingående anskaffningsvärden	0	0
<i>Förändringar av anskaffningsvärden</i>		
Inköp	0	0
<i>Utgående anskaffningsvärden</i>	0	0
Ingående avskrivningar		
<i>Förändringar av avskrivningar</i>		
Årets Avskrivningar	0	0
Utgående avskrivningar	0	0
<i>Redovisat värde</i>	0	0
Not 4 Andra långsiktiga värdepappersinnehav	2022-12-31	2021-12-31
Ingående anskaffningsvärden	1 063 255	1 063 255
<i>Förändringar av anskaffningsvärden</i>		
Inköp*	0	0
Utgående anskaffningsvärden	0	1 063 255
<i>Redovisat värde</i>	0	1 063 255

* Kapitalförsäkring med återbetalningsskydd Danica Pension.

Not 5 Förändringar av kapital

	Aktie- kapital	Reserv- fond	Balanserat resultat	Årets resultat	Totalt
Belopp vid årets ingång	50 000	0	251 592	1 431	303 023
Resultatdisposition enligt bolagsstämman:					
Utdelning			-450 000		-450 000
Balanseras i ny räkning			1 431	-1 431	0
Årets resultat				254 705	254 705
Belopp vid årets utgång	50 000	0	-196 977	254 705	107 728

Not 6 Förfallotid skulder*Skulder till kreditinstitut*

Förfaller senare än 5 år


2022-12-31**2021-12-31**

0

0

Underskrifter

Malmö 2023-05-25



Gustav Lindblad