

Årsredovisning för

Total Divine Love AB

556964-3744

Räkenskapsåret

2024-01-01 - 2024-12-31

Fastställelseintyg

Undertecknad styrelseledamot i Total Divine Love AB intygar härmed dels att denna kopia av årsredovisningen överensstämmer med originalet, dels att resultat- och balansräkningen fastställts på årsstämma 2025-04-09. Stämman beslöt också att godkänna styrelsens förslag till resultatdisposition.

Vallentuna den 2025-04-09


Channie West
Verkställande direktör

Förvaltningsberättelse

Styrelsen för Total Divine Love AB, 556964-3744 får härmed avge årsredovisning för 2024.

Verksamheten

Allmänt om verksamheten

Företaget registrerades år 2014 och bedriver kurs- och konsultverksamhet i personlig utveckling i Sverige, Europa och USA . Kursverksamheten bedrivs förutom på plats i egna lokaler och hos kunder samt via Internet och Skype.

Flerårsöversikt

| | 2024 | 2020 | 2019 | Belopp i kr 2018 |
|-----------------------------------|-----------|-----------|-----------|---------------------|
| Nettoomsättning | 1 264 682 | 1 354 487 | 2 607 819 | 1 087 381 |
| Resultat efter finansiella poster | 53 057 | 272 350 | 1 387 523 | 558 151 |
| Soliditet, % | 78 | 64 | 64 | 63 |

Resultatdisposition

| | Belopp i kr |
|---|-------------|
| Styrelsen föreslår att till förfogande stående medel: | |
| balanserat resultat | 1 005 598 |
| årets resultat | 39 548 |
| Totalt | 1 045 146 |
| disponeras för | |
| balanseras i ny räkning | 1 045 146 |
| Summa | 1 045 146 |

Bolagets resultat och ställning framgår av efterföljande resultat- och balansräkningar med tilläggsupplysningar.

Resultaträkning

| <i>Belopp i kr</i> | <i>Not</i> | <i>2024-01-01- 2024-12-31</i> | <i>2023-01-01- 2023-12-31</i> |
|---|------------|-----------------------------------|-----------------------------------|
| Rörelseintäkter, lagerförändring m.m. | | | |
| Nettoomsättning | | 1 264 682 | 1 354 487 |
| Summa rörelseintäkter, lagerförändring m.m. | | 1 264 682 | 1 354 487 |
| Rörelsekostnader | | | |
| Råvaror och förnödenheter | | -5 135 | -7 077 |
| Handelsvaror | | -13 647 | -14 130 |
| Övriga externa kostnader | | -555 033 | -352 623 |
| Personalkostnader | 1 | -617 674 | -695 207 |
| Av- och nedskrivningar av materiella och immateriella anläggningstillgångar | | -19 442 | -14 435 |
| Summa rörelsekostnader | | -1 210 931 | -1 083 472 |
| Rörelseresultat | | 53 751 | 271 015 |
| Finansiella poster | | | |
| Resultat från övriga finansiella anläggningstillgångar | | 265 | -794 |
| Övriga ränteintäkter och liknande resultatposter | | -926 | 2 129 |
| Räntekostnader och liknande resultatposter | | -33 | - |
| Summa finansiella poster | | -694 | 1 335 |
| Resultat efter finansiella poster | | 53 057 | 272 350 |
| Bokslutsdispositioner | | | |
| Resultat före skatt | | 53 057 | 272 350 |
| Skatter | | | |
| Skatt på årets resultat | | -13 509 | -58 885 |
| Årets resultat | | 39 548 | 213 465 |

2025041608624

Balansräkning

| <i>Belopp i kr</i> | <i>Not</i> | <i>2024-12-31</i> | <i>2023-12-31</i> |
|--|------------|-------------------|-------------------|
| TILLGÅNGAR | | | |
| Anläggningstillgångar | | | |
| <i>Immateriella anläggningstillgångar</i> | | | |
| Hysesrätter och liknande rättigheter | | 258 650 | - |
| Summa immateriella anläggningstillgångar | | 258 650 | - |
| <i>Materiella anläggningstillgångar</i> | | | |
| Inventarier, verktyg och installationer | | 38 304 | 57 746 |
| Summa materiella anläggningstillgångar | | 38 304 | 57 746 |
| Summa anläggningstillgångar | | 296 954 | 57 746 |
| Omsättningstillgångar | | | |
| <i>Varulager m.m.</i> | | | |
| Råvaror och förnödenheter | | 443 144 | 456 791 |
| Summa varulager | | 443 144 | 456 791 |
| <i>Kortfristiga fordringar</i> | | | |
| Övriga fordringar | | 349 887 | 242 567 |
| Förutbetalda kostnader och upplupna intäkter | | 2 379 | - |
| Summa kortfristiga fordringar | | 352 266 | 242 567 |
| <i>Kassa och bank</i> | | | |
| Kassa och bank | | 306 604 | 895 552 |
| Summa kassa och bank | | 306 604 | 895 552 |
| Summa omsättningstillgångar | | 1 102 014 | 1 594 910 |
| SUMMA TILLGÅNGAR | | 1 398 968 | 1 652 656 |

2025041608625

Balansräkning

| Belopp i kr | Not | 2024-12-31 | 2023-12-31 |
|--|-----|------------|------------|
| EGET KAPITAL OCH SKULDER | | | |
| Eget kapital | 2 | | |
| <i>Bundet eget kapital</i> | | | |
| Aktiekapital (500 aktier) | | 50 000 | 50 000 |
| Summa bundet eget kapital | | 50 000 | 50 000 |
| <i>Fritt eget kapital</i> | | | |
| Balanserat resultat | | 1 005 598 | 792 133 |
| Årets resultat | | 39 548 | 213 465 |
| Summa fritt eget kapital | | 1 045 146 | 1 005 598 |
| Summa eget kapital | | 1 095 146 | 1 055 598 |
| Kortfristiga skulder | | | |
| Övriga skulder | | 61 764 | 233 136 |
| Upplupna kostnader och förutbetalda intäkter | | 242 058 | 363 922 |
| Summa kortfristiga skulder | | 303 822 | 597 058 |
| SUMMA EGET KAPITAL OCH SKULDER | | 1 398 968 | 1 652 656 |

Ställda säkerheter och ansvarsförbindelser

Ställda säkerheter

| | 2024-12-31 | 2023-12-31 |
|--|------------|------------|
| <i>Panter och därmed jämförliga säkerheter som har ställts för egna skulder och avsättningar</i> | Inga | Inga |
| <i>Övriga ställda panter och därmed jämförliga säkerheter</i> | Inga | Inga |
| Summa ställda säkerheter | | |

Ansvarsförbindelser



| | | |
|----------------------------------|------|------|
| Övriga ansvarsförbindelser | Inga | Inga |
| Summa ansvarsförbindelser | | |

Noter

Redovisningsprinciper

Årsredovisningen är upprättad i enlighet med årsredovisningslagen och BFNAR 2008:1 Årsredovisning i mindre aktieföretag.

2025041608627



Not 1 Anställda och personalkostnader

Medelantalet anställda

| | 2024-01-01- 2024-12-31 | 2023-01-01- 2023-12-31 |
|---------------|---------------------------|---------------------------|
| Män | | |
| Kvinnor | 1 | 1 |
| Totalt | 1 | 1 |

Löner, andra ersättningar och sociala kostnader


| | 2024-01-01- 2024-12-31 | 2023-01-01- 2023-12-31 |
|-------------------------------|---------------------------|---------------------------|
| Löner och andra ersättningar: | 470 000 | 528 996 |
| Summa | 470 000 | 528 996 |
| Sociala kostnader | 147 674 | 166 210 |

Not 2 Eget kapital

| | Aktie- kapital | Fritt eget kapital | Summa eget kapital |
|---------------------------------------|-------------------|-----------------------|-----------------------|
| Belopp vid årets början | 50 000 | 1 005 598 | 1 055 598 |
| Årets resultat | | 39 548 | 39 548 |
| | 50 000 | 1 045 146 | 1 095 146 |
| <i>Disposition enl årsstämmbeslut</i> | | | |
| Belopp vid årets slut | 50 000 | 1 045 146 | 1 095 146 |

Underskrifter

Vallentuna den 2025-04-09



Channie West
Verkställande direktör

2025041608629

