

Årsredovisning

Projekt Öresund PÖ AB

556981-8700

Styrelsen avger följande årsredovisning för
räkenskapsåret 2023-01-01 - 2023-12-31.

Om inte annat särskilt anges, redovisas alla belopp i hela kronor (sek).


INNEHÅLLSFÖRTECKNING	SIDA
- Förvaltningsberättelse	2
- Resultaträkning	3
- Balansräkning	4 - 5
- Noter	6
- Underskrifter	7

FASTSTÄLLELSEINTYG

Jag intygar att resultaträkningen och balansräkningen har fastställts på årsstämma 2024-04-25.
Årsstämman beslöt att godkänna styrelsens förslag till vinstdisposition.

Jag intygar att innehållet i dessa handlingar överensstämmer med originalen och att originalen undertecknats av
samtliga personer som enligt lag ska underteckna dessa.

Malmö 2024-04-25


Carina Schönhult

Årsredovisning

Projekt Öresund PÖ AB

556981-8700

Styrelsen avger följande årsredovisning för
räkenskapsåret 2023-01-01 - 2023-12-31.

Om inte annat särskilt anges, redovisas alla belopp i hela kronor (sek).

INNEHÅLLSFÖRTECKNING	SIDA
- Förvaltningsberättelse	2
- Resultaträkning	3
- Balansräkning	4 - 5
- Noter	6
- Underskrifter	7



FÖRVALTNINGSBERÄTTELSE

VERKSAMHETEN

Allmänt om verksamheten

Företagets verksamhet är att bedriva konsult- och utvecklingsverksamhet inom fastighetsutveckling, samt förvalta dotter- och intressebolag.

Företaget har sitt säte i Malmö.

Företaget är ett helägt dotterföretag till Fastighetsutveckling Öresund AB, 556977-5074 med säte i Malmö

FLERÅRSÖVERSIKT

Beloppen i flerårsöversikten är angivna i tusental kronor om inte annat anges.

	2301-2312	2201-2212	2101-2112	2001-2012
Nettoomsättning	0	0	311	807
Resultat efter finansiella poster	49	6 992	115	1
Soliditet %	82	99	2	0

FÖRÄNDRINGAR I EGET KAPITAL

	Aktiekapital	Balanserat resultat	Årets resultat
Belopp vid årets ingång	50 000	92 334	6 970 214
<i>Resultatdisposition enligt bolagsstämman</i>			
Utdelning		-7 062 548	
Balanseras i ny räkning		6 970 214	-6 970 214
Årets resultat			47 390
Belopp vid årets utgång	50 000		47 390

RESULTATDISPOSITION

Till årsstämmans förfogande står följande medel:

Årets resultat	47 390
Summa	47 390

Styrelsen föreslår att medlen disponeras enligt följande:

Balanseras i ny räkning	47 390
Summa	47 390

RESULTATRÄKNING

1

	2023-01-01 2023-12-31	2022-01-01 2022-12-31
Rörelseintäkter, lagerförändringar m.m.		
Nettoomsättning	0	0
Summa rörelseintäkter, lagerförändringar m.m.	0	0
Rörelsekostnader		
Övriga externa kostnader	10 175	-22 024
Summa rörelsekostnader	10 175	-22 024
Rörelseresultat	10 175	-22 024
Finansiella poster		
Resultat från andelar i intresseföretag och gemensamt styrda företag	39 525	6 885 000
Övriga ränteintäkter och liknande resultatposter	47	129 344
Räntekostnader och liknande resultatposter	-329	-1
Summa finansiella poster	39 243	7 014 343
Resultat efter finansiella poster	49 418	6 992 319
Resultat före skatt	49 418	6 992 319
Skatter		
Skatt på årets resultat	-2 028	-22 105
Årets resultat	47 390	6 970 214

2024051617493

BALANSRÄKNING

1

2023-12-31

2022-12-31

TILLGÅNGAR

Anläggningstillgångar

Finansiella anläggningstillgångar

Andelar i intresseföretag och gemensamt styrda företag	2	0	21 250
Summa finansiella anläggningstillgångar		0	21 250

Summa anläggningstillgångar		0	21 250
------------------------------------	--	----------	---------------

Omsättningstillgångar

Kortfristiga fordringar

Övriga fordringar		518	6 596 564
Summa kortfristiga fordringar		518	6 596 564

Kassa och bank

Kassa och bank		121 008	559 042
Summa kassa och bank		121 008	559 042

Summa omsättningstillgångar		121 526	7 155 606
------------------------------------	--	----------------	------------------

SUMMA TILLGÅNGAR		121 526	7 176 856
-------------------------	--	----------------	------------------

2024051617494

8

	2023-12-31	2022-12-31
EGET KAPITAL OCH SKULDER		
Eget kapital		
<i>Bundet eget kapital</i>		
Aktiekapital	50 000	50 000
<i>Summa bundet eget kapital</i>	<i>50 000</i>	<i>50 000</i>
<i>Fritt eget kapital</i>		
Balanserat resultat	0	92 334
Årets resultat	47 390	6 970 214
<i>Summa fritt eget kapital</i>	<i>47 390</i>	<i>7 062 548</i>
Summa eget kapital	97 390	7 112 548
Kortfristiga skulder		
Skatteskulder	24 136	45 808
Upplupna kostnader och förutbetalda intäkter	0	18 500
Summa kortfristiga skulder	24 136	64 308
SUMMA EGET KAPITAL OCH SKULDER	121 526	7 176 856

NOTER

Not 1 Redovisningsprinciper

Enligt BFNAR 2016:10


Årsredovisningen har upprättats enligt årsredovisningslagen och BFNAR 2016:10 Årsredovisning i mindre företag (K2).

Not 2 Andelar i intresseföretag och gemensamt styrda företag


	2023-12-31	2022-12-31
Ingående anskaffningsvärden	21 250	21 250
Utgående anskaffningsvärden	21 250	21 250
<i>Förändringar av nedskrivningar</i>		
Försäljningar	-21 250	0
Utgående nedskrivningar	-21 250	0
Redovisat värde	0	21 250

UNDERSKRIFTER


Malmö 2024-04-25



Magnus Schönhult
Styrelseordförande



Carina Schönhult



Mattias Schönhult

2024051617497