

**Årsredovisning**  
och  
**Koncernredovisning**  
för  
**Nordion Energi Topholding AB**

559164-7580

Räkenskapsåret


2022

**Fastställelseintyg**

Undertecknad verkställande direktör i Nordion Energi Topholding AB intygar att resultaträkningen och balansräkningen i årsredovisningen för moderbolaget samt koncernresultaträkningen och koncernbalansräkningen har fastställts på årsstämma *21 juni 2023*. Årsstämman beslutade att godkänna styrelsens förslag till resultatdisposition.

Jag intygar också att innehållet i årsredovisningen och revisionsberättelsen stämmer överens med originalen.

Malmö 21 juni 2023

  
Hans Kreisel

## Förvaltningsberättelse

Styrelsen och verkställande direktören för Nordion Energi Topholding AB får härmed avge årsredovisning och koncernredovisning för räkenskapsåret 2022.

Om inget särskilt anges, redovisas alla belopp i tusental kronor (tkr). Uppgifter inom parentes avser föregående år.

### Vår vision

Vi ger kraft åt ett samhälle i förändring och gör grön energi möjlig för alla!

### Information om verksamheten

Nordion Energi Topholding AB, med säte i Malmö, har som verksamhet att äga och förvalta aktier i Nordion Energi Holding AB med org nr 559150-9541 med dotterföretag och Nordion Energi Innovation AB, org nr 559383-3238.

Samhället befinner sig i en stor förändring där klimatfrågan står i centrum. Nordion Energi är en relativt ny koncern där de rörelsedrivande bolagen Swedegas AB, Weum Gas Aktiebolag och Falbygdens Energi Nät AB ingår. Nordion Energi har bildats för att vara med och driva omställningen mot 100 procent grön energi. Det är en stor uppgift Nordion Energi har att lösa, och för det behöver koncernen tänka nytt och agera snabbt.

Nordion Energi är specialiserade på energiinfrastruktur, som är en nyckel för att nå ett hållbart samhälle. Idag har Nordion Energi infrastruktur för gas och el och förnybar energi står högst på koncernens agenda.

Nordion Energi satsar kraft på att skapa ett hållbart och flexibelt energisystem som är rustat för framtiden, där el, gas och värme samspelar. Nordion Energi gör det möjligt för våra kunder att nå sina miljö- och klimatmål.

Verksamheten bedrivs i dotterbolagen Swedegas AB, Weum Gas Aktiebolag samt Falbygdens Energi Nät AB.

Swedegas AB äger och driver infrastruktur för natur- och biogas och säljer överförings-, lagrings- och systembalanstjänster. Transmissionsnätet för gas, som omfattar totalt 601 km inklusive grenledningar från Dragör i Danmark till Stenungsund norr om Göteborg, transporterar energi till distributörer och direktanslutna kunder i sydvästra Sverige. Swedegas äger även en bunkringsanläggning för flytande gas i Göteborgs Hamn samt gaslagret Skallen utanför Halmstad. Swedegas är TSO (Transmission System Operator) för det svenska transmissionsnätet och är även sedan 2013 systembalansansvarig för nätet. Gasnätet är koncessionspliktigt och Swedegas har koncession för alla de delar av verksamheten som så kräver.

Weum Gas Aktiebolag är Distribution System Operator (DSO) och äger och driver gasdistributionsnät för natur- och biogas med en sammanlagd längd på ca 2 000 km i sydvästra Sverige. Idag bedriver bolaget verksamhet i ett 20-tal kommuner och når över 20 000 kunder i Skåne, Småland och Halland. Distributionsnätet är anslutet till stamnätet för gas, som ägs och drivs av systerbolaget Swedegas AB.

Falbygdens Energi Nät AB är Distribution System Operator (DSO) och äger och driver eldistributionsnät med en sammanlagd längd på över 2 400 km i huvudsakligen Falköpings kommun och har ca 17 500 kunder. Elnätsverksamhets strategi är att erbjuda kunderna långsiktigt trygga och säkra elleveranser.

Merparten av medarbetarna är anställda i Nordion Energi AB medan medarbetare som huvudsakligen jobbar inom elnätsverksamheten är anställda i Falbygdens Energi Nät AB. De anställda och leverantörsavtal samt leverantörsfakturer som är ställda till bolagen fördelas ut i enlighet med upprättade avtal (Service Level Agreements). Inköp är en gemensam funktion och har som uppgift att samordna och förhandla fram inköpsavtal för koncernen och allokera mot respektive dotterbolag där så är möjligt.

De reglerade verksamheterna, Weum Gas Aktiebolag, Swedegas AB, och Falbygdens Energi Nät AB, äger sina respektive anläggningstillgångar som i stor utsträckning består av transmissions-/distributionsnät, stationer och mätare. Respektive bolag fakturerar sina intäkter och bär sina direkta kostnader, som redovisas i den legala enheten. Indirekta kostnader fördelas via Service Level Agreements och faktureras från Nordion Energi AB till respektive bolag.

Intäkterna är reglerade och övervakas av Energimarknadsinspektionen (Ei), som utövar tillsyn så att villkoren uppfyller lagens krav.

#### **Ägarförhållanden**

Den europeiska investeringsfonden European Diversified Infrastructure Fund (EDIF II) äger genom bolaget FS Xenon Gas S.a.r.l aktierna i Nordion Energi Topholding AB.

European Diversified Infrastructure Fund (EDIF II) förvaltas av First Sentier Investors. First Sentier Investors är en global fondförvaltare med nästan 30 års erfarenhet av infrastrukturinvesteringar. EDIF II, där investerarna främst är europeiska pensionsfonder, fokuserar på långsiktiga investeringar i europeiska infrastruktur företag.

Nordion Energi Topholding AB äger sedan den 14 december 2022 samtliga aktier i Nordion Energi Innovation AB, org.nr 559383-3238.

Nordion Energi Topholding AB äger samtliga aktier i Nordion Energi Holding AB, org.nr 559150-9541, som i sin tur äger samtliga aktier i underkoncernen Nordion Energi. Underkoncernen består av bolagen Nordion Energi AB, org.nr 556976-3765, Weum Gas Aktiebolag, org.nr 556015-9492, Swedegas AB, org.nr 556181-1034, Falbygdens Energi Nät AB, org.nr 556407-5165 och sedan den 14 december 2022 även samtliga aktier i Nordion Energi Transformation AB, org.nr 559383-3162.

Nordion Energi Topholding AB upprättar den översta koncernredovisningen i Nordion Energi sfären.

#### **Väsentliga händelser under räkenskapsåret**

Nordion Energi har under 2022 fortsatt integrationen av koncernens verksamheter för att på bästa sätt möta framtida utmaningar och möjligheter.

Swedegas AB:s överföring av gas uppgick under räkenskapsåret till 5,8 (8,0) TWh.

Weum Gas Aktiebolags överföring av gas uppgick under räkenskapsåret till 2,9 (3,6) TWh.

Falbygdens Energi Nät AB:s totala överföring av el uppgick under räkenskapsåret till 311,8 (341,4) GWh, varav 2,7 (6,7) GWh har överförts till överliggande nät. Den lokala elproduktionen ingår med 126,3 (118,5) GWh.

Konsoliderad volym för verksamhetsåret var 6,3 (8,5) TWh.

Trots att marknaden för dagens överföring av gas och el kan anses vara mogen och relativt stabil har

volymerna för 2022 varit betydligt lägre än tidigare år. Höga energipriser, osäkerhet kring försörjningstryggheten samt makroekonomisk ovisshet drivet av främst Rysslands invasion av Ukraina har markant reducerat volymerna.

Volymen gas i det västsvenska gasnätet var i december 30 procent lägre än motsvarande månad 2021. Sett till helåret minskade volymen med nästan en fjärdedel. Ovissheten kring ovannämnda faktorer kommer i närtid fortsatt att vara stora och följaktligen förväntas volymerna även kommande år bli lägre än historiska nivåer. Dock förväntar Nordion Energi en gradvis återhämtning mot normalisering i takt med att planerade politiska och marknadsinriktade initiativ mot en stabilisering börjar verka och därmed lugna marknadens aktörer.

Under 2022 har stora förbrukare som har haft möjlighet till alternativt bränsle optimerat för att bibehålla konkurrenskraften och valt ett fördelaktigt pris relativt gas. Volymerna i kraftvärmesegmentet påverkas framför allt av temperaturen, men också andra aspekter såsom skattelagstiftning och förnybarhetsfokus. Just förnybarhetsfokus har varit något åsidosatt till fördel för konkurrenskraften under 2022, men Nordion Energi ser inte att detta ska bestå över tid.

I slutet av 2022 fattade Energimarknadsinspektionen (Ei) beslut om naturgasföretagens intäktsramar för perioden 2023-2026. Myndigheten beslutade om ändring av metod för värdering av kapitalbasen, en ändring som får stora konsekvenser. Nordion Energi har i likhet med övriga gasnätsföretag i Sverige överklagat beslutet.

Nordion Energi har under året lanserat två storskaliga projekt för att utveckla vätgas i norra Europa: Nordic Hydrogen Route och Baltic Sea Collector. Dessa båda samarbetsprojekt inom vätgas är tillsammans med fortsatt biogasutveckling helt i linje med EU:s satsning "Green Deal" som ska trygga ett fortsatt konkurrenskraftigt Europa med gröna värden.

Den 14 december förvärvades Aktiebolaget Grundstenen 201271, som därefter namnändrats till Nordion Energi Transformation AB samt Aktiebolaget Grundstenen 201272, som därefter namnändrats till Nordion Energi Innovation AB.

Nordion Energi AB har under året förvärvat Falan Bidco AB och Falbygdens Energi Nät AB av dotterbolaget Falan Holdco AB. Falan Holdco AB och Falan Bidco AB har sedan fusionerats med Nordion Energi AB. Fusionen verkställdes den 4 oktober 2022.

## Investeringar

### *Koncern*

Under räkenskapsåret har investeringar motsvarande 134 (110) Mkr gjorts i anläggningar.

Elnätsverksamheten har under året uppnått sin hittills högsta investeringsnivå någonsin, totalt 87 Mkr. En betydande del av investeringarna har genomförts som både re- och nyinvesteringar i mottagningsstationer, vilket ger högre driftsäkerhet och bättre kapacitet i elnätet bland annat för att kunna ta emot mer lokalproducerad energi. Förutom investeringar i mottagningsstationer har Falbygdens Energi Nät AB fortsatt vädersäkra och förstärka i såväl tätort som på landsbygd för att möta upp kundernas allt större behov av driftsäkerhet och elkvalité.

Under 2022 har gasnätsverksamheten investerat för 31 Mkr. Gasnätsverksamheten har fortsatt att reinvestera för att modernisera anläggningarna både på TSO och DSO. Stort fokus har varit på reinvesteringar som behövs för att uppfylla kraven på mätning på både TSO och DSO i samband med att Baltic pipe togs i drift. Antalet nyanslutningar har varit lägre än tidigare år på grund av rådande omvärldsläge.

Under räkenskapsåret 2023 planerar koncernen för investeringar motsvarande 30-35 Mkr.

### *Moderbolaget*

Under räkenskapsåret har investeringar motsvarande 0 (0) Mkr gjorts i anläggningar.

## Förväntad framtida utveckling samt väsentliga risker och osäkerhetsfaktorer

### *Förväntad framtida utveckling*

Målet för Nordion Energi är att öka tillgängligheten och användningen av grön energi. Koncernen satsar all kraft på att skapa ett hållbart och flexibelt energisystem som är rustat för framtiden; där el, gas och värme samspelar. Nordion Energi gör det genom innovation och strategiska partnerskap.

Koncernens förväntan på 2023 speglar rådande marknadsläge och är i linje med eller något lägre än 2022. Efterfrågan i det privata värmesegmentet och transportsegmentet minskade i en högre takt under 2022. Detta förmodas fortsätta i den riktningen till följd av höga gaspriser som medför att kunderna har skiftat bort från gas till andra mer konkurrenskraftiga alternativ. Industrisegmentet förmodas ha en stabil och övergående positiv utveckling där flera tillväxtprojekt kan förväntas under de närmaste åren. Andelen biogas i gasnätet har fortsatt att öka, även om ökningen under året stannat av något. Under 2022 var 37,5 procent av den totalt handlade gasen i det västsvenska gasnätet biogas.

### *Väsentliga risker och osäkerhetsfaktorer*

Nordion Energi Topholding AB har definierat risker och osäkerhetsfaktorer inom områdena omvärld, verksamhet och finansiella risker. Företagsledningen gör antaganden, bedömningar och uppskattningar som påverkar innehållet i de finansiella rapporterna. Faktiskt utfall kan skilja sig från dessa bedömningar och uppskattningar, vilket även framgår av redovisningsprinciperna.

De operativa bolagen; Swedegas AB, Weum Gas Aktiebolag och Falbygdens Energi Nät ABs intäkter är reglerade och övervakas av energimarknadsinspektionen (Ei), som utövar tillsyn så att villkoren uppfyller lagens krav. Koncernens långsiktiga framgång är därför beroende av en fortsatt hög kvalité inom alla delar av verksamheten samt investerar i omställningen mot grön energi. Nedan listas de viktigaste riskfaktorerna och koncernens hantering av dessa.

### Omvärld

Omvärldsrisker är främst kopplade till risker som ligger utanför koncernens verksamhet, exempelvis:

- Väderrisk och klimatförändringar
- Marknadsrisk
- Makroekonomisk risk
- Risk för avbrott och haveri
- Förändringar i lagstiftning, till exempel i intäktsregleringen för gas och elnätsverksamheten

Räkenskapsåret 2022 var ett extraordinärt år med betydande marknadseffekter. Den största enskilda faktorn som påverkat det ekonomiska resultatet har varit variationer i utomhustemperaturen. Väderpåverkan kan falla ut såväl positiv som negativ.

Omvärldstrycket har skapat en hel del osäkerhet. Samtidigt har året inneburit ytterligare ett tydligt steg mot vår vision, att ge kraft åt ett samhälle i förändring och bidra till att göra grön energi möjlig för alla. Hur viktig omställningen är har blivit tydligt för oss alla. Inom Nordion Energi försöker vi omvandla omvärldstrycket till möjligheter.

Förändringar avseende lagar och föreskrifter avseende intäktsreglering är ett riskområde som hanteras löpande i koncernen, men till följd av Energimarknadsinspektionens beslut tvingas Nordion Energi också fokusera på en kommande juridisk process.

### Verksamhets- och finansiella risker

Nordion Energis verksamhet medför risker som i varierande omfattning kan påverka koncernen negativt. De kan delas in i operationella risker och finansiella risker. Både operationellt relaterade och finansiella risker kan på kort och lång sikt påverka möjligheterna att uppnå fastställda mål. Genom att skapa medvetenhet om verksamhetens risker kan de kontrolleras, begränsas och hanteras. Vidare kan rätt hanterade risker leda till möjligheter och addera värde till verksamheten.

### Miljörisker

Miljöarbetet ingår som en integrerad del i koncernens verksamhet. För ytterligare information angående Nordion Energi koncernens miljöarbete, se hållbarhetsrapport, [www.nordionenergi.se](http://www.nordionenergi.se).

### IT-säkerhet

Nordion Energi lever ständigt med risken för att bli utsatta för dataintrång och andra händelser, som kan riskera koncernens IT-system och data. Nordion Energi arbetar med olika typer av skalskydd och detektering samt i kärnan ett bemannat säkerhetskompetenscenter. Därutöver utbildar och medvetandegöra medarbetarna om riskerna.

### Medarbetare

Merparten av medarbetarna är anställda i Nordion Energi AB medan medarbetare, som huvudsakligen jobbar inom elnätsverksamheten, är anställda i Falbygdens Energi Nät AB. Nordion Energi behöver ha motiverade och kompetenta ledare och medarbetare för att nå fastställda mål, vilket ställer stora krav på rekrytering och kompetensutveckling. Nordion Energi arbetar löpande med sitt varumärke, som attraktiv arbetsgivare, detta för att attrahera nya medarbetare, främja interna karriärvägar och behålla nyckelpersoner. Medarbetarundersökning genomförs varje år och följs upp.

#### *Finansiella risker*

Nordion Energi är utsatt för finansiella risker. För att reducera effekterna av dessa risker arbetar koncernen för hantering av dessa risker i form av säkringar, krediter och övrig finansiell verksamhet.

Nordion Energi är inte exponerad för valutarisk då verksamheten sker inom Sverige. Koncernen är i nuläget inte exponerad för några omräkningsrisker då inga tillgångar eller skulder är i utländsk valuta bortsett från de fordringar och skulder som genereras till följd av löpande transaktioner.

Kreditrisk är att en part i en transaktion inte kan fullgöra sina åtaganden, och därigenom orsakar den andra parten en förlust. Risken för att kunder inte betalar levererade tjänster minimeras genom att koncernen genomför en kreditbedömning av nya kunder och löpande uppföljning av betalningsbeteende hos befintliga kunder.

Likviditetsrisken, det vill säga risken att inte kunna tillgodose koncernens kapitalbehov, begränsas av att inneha tillräckligt likvida medel. Nordion Energi AB har en beviljad, men outnyttjad Revolving Credit Facility, vilken kan utnyttjas vid behov och Nordion Energi AB kan lämna kortfristiga lån till bolag inom Nordion Energi koncernen. Vid utgången av verksamhetsåret 2022 uppgick de outnyttjade kreditfaciliteterna till 700 mkr.

#### **Hållbarhetsrapport**

Nordion Energi AB lämnar en omfattande hållbarhetsredovisning enligt GRI (Global Reporting Initiative) för underkoncernen. Hållbarhetsredovisningen har upprättats för att uppfylla kraven på hållbarhetsrapport i enlighet med Årsredovisningslagens sjätte kapitel. Hållbarhetsredovisningens innehåll framgår av det GRI-index som presenteras i rapporten. Rapporten publiceras på [www.nordionenergi.se](http://www.nordionenergi.se).

#### **Väsentliga händelser efter räkenskapsårets slut**

I början av februari 2023 lämnade Nordion Energi, via sina dotterbolag Swedegas AB och Weum Gas Aktiebolag, tillsammans med övriga gasnätsbolag i Sverige in sin överklagan till Förvaltningsrätten i Linköping på Ei:s beslut om fastställda intäktsramar för tillsynsperioden 2023-2026. Den legala processen förväntas fortgå under hela 2023.

Eftersom Ei:s beslut om intäktsram gäller omedelbart per den 1 januari 2023 får det kortsiktigt särskilt allvarliga konsekvenser för bolaget eftersom specifika påföljder enligt företagets finansieringsavtal avseende låsning ("Lock-Up") och därefter uppsägningsgrund och acceleration ("Default") aktiveras. Bolaget har arbetat skyndsamt med att vidta åtgärder i syfte att begränsa de allvarliga och omedelbara konsekvenserna enligt finansieringsavtalen och har erhållit nödvändig dispens (eng: waiver) från sina finansiärer på de delar som skulle ha inneburit ett begränsat handlingsutrymme för bolaget.

De långsiktiga konsekvenserna vad gäller framtida intjäningsförmåga och därmed även värdering av bokförda värden på anläggningstillgångarna kommer att bli helt avgörande av den pågående legala processen, men i dagsläget och under 2023 förväntas verksamheten fortlöpa inom stabila finansiella ramar.

Det är styrelsens bästa bedömning att den uppkomna situationen hanteras på ett tillfredsställande sätt och att det slutliga utfallet inte kommer att få stora ekonomiska konsekvenser för bolaget.

### Flerårsöversikt (Mkr)

<b>Koncernen</b>	<b>2022</b>	<b>2021</b>	<b>2020</b>
Nettoomsättning	825	969	658
Resultat efter finansiella poster	-205	-102	-188
Balansomslutning	11 644	11 888	9 949
Investeringar	134	110	23
Räntabilitet på eget kapital (%)	178,8	-89,6	-72,0
Räntabilitet på totalt kapital (%)	1,0	2,0	1,5
Soliditet (%)	-1	1	3
Medelantalet anställda	103	90	78
<b>Moderbolaget</b>	<b>2022</b>	<b>2021</b>	<b>2020</b>
Resultat efter finansiella poster	41	39	-18
Balansomslutning	4 708	4 685	4 085
Soliditet (%)	21	20	22

För definitioner av nyckeltal, se Redovisnings- och värderingsprinciper.

### Förändring av eget kapital, tkr

<b>Koncernen</b>	<b>Aktie- kapital</b>	<b>Övrigt tillskjutet kapital</b>	<b>Annat eget kapital inkl årets resultat</b>	<b>Totalt</b>
Belopp vid årets ingång	50	750 952	-636 853	114 149
Årets resultat			-228 902	-228 902
<b>Belopp vid årets utgång</b>	<b>50</b>	<b>750 952</b>	<b>-865 755</b>	<b>-114 753</b>

<b>Moderbolaget</b>	<b>Aktie- kapital</b>	<b>Övrigt fritt eget kapital</b>	<b>Totalt</b>
Belopp vid årets ingång	50	934 695	934 745
Årets resultat		40 770	40 770
<b>Belopp vid årets utgång</b>	<b>50</b>	<b>975 465</b>	<b>975 515</b>

### Förslag till vinstdisposition

Styrelsen föreslår att till förfogande stående vinstmedel (kronor):

balanserad vinst	934 695 427
årets vinst	40 770 013
	<b>975 465 440</b>

disponeras så att i ny räkning överföres	975 465 440
---	-------------

Koncernens och moderbolagets resultat och ställning i övrigt framgår av efterföljande resultat- och balansräkningar samt kassaflödesanalyser med noter.



**Koncernens**  
**Resultaträkning**  
tkr

	Not	2022-01-01 -2022-12-31	2021-01-01 -2021-12-31
Nettoomsättning	2	824 512	969 111
Aktiverat arbete för egen räkning		4 735	2 900
Övriga rörelseintäkter		3 774	1 319
		<b>833 021</b>	<b>973 330</b>
<b>Rörelsens kostnader</b>			
Råvaror och förnödenheter		-60 203	-33 939
Övriga externa kostnader	3, 4	-118 414	-141 869
Personalkostnader	5	-119 456	-123 176
Avskrivningar och nedskrivningar av materiella och immateriella anläggningstillgångar	10, 11, 12, 14, 15, 16	-403 449	-406 271
Övriga rörelsekostnader		-12 696	-54 774
		<b>-714 218</b>	<b>-760 029</b>
<b>Rörelseresultat</b>		<b>118 803</b>	<b>213 301</b>
<b>Resultat från finansiella poster</b>			
Övriga ränteintäkter och liknande resultatposter	6	837	3 020
Räntekostnader och liknande resultatposter	7	-324 824	-318 559
		<b>-323 987</b>	<b>-315 539</b>
<b>Resultat efter finansiella poster</b>		<b>-205 184</b>	<b>-102 238</b>
<b>Resultat före skatt</b>		<b>-205 184</b>	<b>-102 238</b>
Skatt på årets resultat	9	-23 718	-44 811
<b>Årets resultat</b>		<b>-228 902</b>	<b>-147 049</b>

## Koncernens

## Balansräkning

tkr

Not

2022-12-31

2021-12-31

### TILLGÅNGAR

#### Anläggningstillgångar

##### Immateriella anläggningstillgångar

Goodwill	10	592 881	693 086
Koncessioner, patent, licenser, varumärken samt liknande rättigheter	11	371 644	380 117
Balanserade utgifter för utvecklingsarbeten och liknande arbeten	12	10 317	14 324
Pågående arbete för immateriella anläggningstillgångar	13	16 528	6 834
		<b>991 370</b>	<b>1 094 361</b>

##### Materiella anläggningstillgångar

Byggnader och mark	14	60 354	59 275
Maskiner och andra tekniska anläggningar	15	10 013 440	10 267 881
Inventarier, verktyg och installationer	16	5 987	5 984
Pågående nyanläggningar och förskott avseende materiella anläggningstillgångar	17	112 858	38 585
		<b>10 192 639</b>	<b>10 371 725</b>

##### Finansiella anläggningstillgångar

Andra långfristiga värdepappersinnehav	20	2 909	2 070
Andra långfristiga fordringar	21	190	380
		<b>3 099</b>	<b>2 450</b>

#### Summa anläggningstillgångar

**11 187 108**      **11 468 536**

#### Omsättningstillgångar

##### Varulager m m

Råvaror och förnödenheter		5 354	4 991
		<b>5 354</b>	<b>4 991</b>

##### Kortfristiga fordringar

Kundfordringar		62 306	109 684
Övriga fordringar		19 309	38 374
Förutbetalda kostnader och upplupna intäkter	23	127 802	133 240
		<b>209 417</b>	<b>281 298</b>

Kassa och bank

242 478      133 104

#### Summa omsättningstillgångar

**457 249**      **419 393**

### SUMMA TILLGÅNGAR

**11 644 357**      **11 887 929**



## Koncernens

### Kassaflödesanalys

tkr

	Not	2022-01-01 -2022-12-31	2021-01-01 -2021-12-31
<b>Den löpande verksamheten</b>			
Resultat efter finansiella poster		-205 184	-102 238
Justeringar för poster som inte ingår i kassaflödet m.m	33	556 677	487 082
Betald skatt		-88 444	-46 758
<b>Kassaflöde från den löpande verksamheten före förändringar av rörelsekapital</b>		<b>263 049</b>	<b>338 086</b>
<b>Kassaflöde från förändringar i rörelsekapital</b>			
Förändring av varulager och pågående arbeten		-363	3 068
Förändring kundfordringar		47 378	-38 525
Förändring av kortfristiga fordringar		24 603	-133 046
Förändring leverantörsskulder		9 468	-30 091
Förändring av kortfristiga skulder		-722	-184 169
<b>Kassaflöde från den löpande verksamheten</b>		<b>343 413</b>	<b>-44 677</b>
<b>Investeringsverksamheten</b>			
Investeringar i immateriella anläggningstillgångar	11, 12, 13	-11 480	-12 735
Försäljning av materiella anläggningstillgångar		302	0
Investeringar i materiella anläggningstillgångar	14, 15, 16, 17	-122 112	-72 252
Erhållna investeringsbidrag	14, 15	0	11 608
Förvärv av koncernföretag		-100	-1 691 525
Försäljning av koncernföretag		0	975 091
Andra långfristiga värdepappersinnehav		-839	-1 085
Andra långfristiga fordringar		190	-115
<b>Kassaflöde från investeringsverksamheten</b>		<b>-134 039</b>	<b>-791 012</b>
<b>Finansieringsverksamheten</b>			
Upptagna lån		0	2 710 000
Amortering av lån		-100 000	-1 997 371
<b>Kassaflöde från finansieringsverksamheten</b>		<b>-100 000</b>	<b>712 629</b>
<b>Årets kassaflöde</b>		<b>109 374</b>	<b>-123 060</b>
Likvida medel vid årets början		133 104	256 164
<b>Likvida medel vid årets slut</b>		<b>242 478</b>	<b>133 104</b>

## Moderbolagets Resultaträkning

tkr

	Not	2022-01-01 -2022-12-31	2021-01-01 -2021-12-31
<b>Rörelsens intäkter</b>			
Nettoomsättning		0	0
		0	0
<b>Rörelsens kostnader</b>	5		
Övriga externa kostnader	3	-9	-40
		-9	-40
<b>Rörelseresultat</b>		-9	-40
<b>Resultat från finansiella poster</b>			
Ränteintäkter koncernföretag	6	260 029	271 308
Räntekostnader koncernföretag	7	-219 250	-232 672
		40 779	38 636
<b>Resultat efter finansiella poster</b>		40 770	38 596
Bokslutsdispositioner	8	0	100
<b>Resultat före skatt</b>		40 770	38 696
Skatt på årets resultat	9	0	-97
<b>Årets resultat</b>		40 770	38 599

**Moderbolagets  
Balansräkning**  
tkr

**Not**                      **2022-12-31**                      **2021-12-31**

**TILLGÅNGAR**

**Anläggningstillgångar**

*Finansiella anläggningstillgångar*

Andelar i koncernföretag	18, 19	309 899	309 849
Fordringar hos koncernföretag		4 249 589	4 349 589
		<b>4 559 488</b>	<b>4 659 438</b>

**Summa anläggningstillgångar**                      **4 559 488**                      **4 659 438**

**Omsättningstillgångar**

*Kortfristiga fordringar*

Fordringar hos koncernföretag	22	60 704	22 444
Aktuella skattefordringar		19	0
Övriga kortfristiga fordringar		134	134
		<b>60 857</b>	<b>22 578</b>

*Kassa och bank*                      88 147                      3 303

**Summa omsättningstillgångar**                      **149 004**                      **25 881**

**SUMMA TILLGÅNGAR**

**4 708 492**                      **4 685 319**

**Moderbolagets  
Balansräkning**  
tkr

Not                      2022-12-31                      2021-12-31

**EGET KAPITAL OCH SKULDER**

<b>Eget kapital</b>	37		
<i>Bundet eget kapital</i>			
Aktiekapital	24	50	50
		50	50
<i>Fritt eget kapital</i>			
Balanserade vinstmedel		934 695	896 096
Årets resultat		40 770	38 599
		<b>975 465</b>	<b>934 695</b>
<b>Summa eget kapital</b>		<b>975 515</b>	<b>934 745</b>
<b>Obeskattade reserver</b>	25	1 099	1 099
<b>Långfristiga skulder</b>	28		
Skulder till koncernföretag	30	3 604 583	3 704 583
<b>Summa långfristiga skulder</b>		<b>3 604 583</b>	<b>3 704 583</b>
<b>Kortfristiga skulder</b>			
Skulder till koncernföretag	31	127 295	44 878
Aktuella skatteskulder		0	14
<b>Summa kortfristiga skulder</b>		<b>127 295</b>	<b>44 892</b>
<b>SUMMA EGET KAPITAL OCH SKULDER</b>		<b>4 708 492</b>	<b>4 685 319</b>

## Moderbolagets Kassaflödesanalys

tkr

	Not	2022-01-01 -2022-12-31	2021-01-01 -2021-12-31
<b>Den löpande verksamheten</b>			
Resultat efter finansiella poster		40 770	38 596
Justeringar för poster som inte ingår i kassaflödet	33	126 591	-3 466
Betald skatt		-33	589
<b>Kassaflöde från den löpande verksamheten före förändring av rörelsekapital</b>		<b>167 328</b>	<b>35 719</b>
<b>Kassaflöde från förändring av rörelsekapitalet</b>			
Förändring av kortfristiga fordringar		-37 556	20 683
Förändring av kortfristiga skulder		-44 878	-115 723
<b>Kassaflöde från den löpande verksamheten</b>		<b>84 894</b>	<b>-59 321</b>
<b>Investeringsverksamheten</b>			
Förvärv av koncernföretag		-50	0
<b>Kassaflöde från investeringsverksamheten</b>		<b>-50</b>	<b>0</b>
<b>Finansieringsverksamheten</b>			
Upptagna lån		0	1 320 000
Amortering av lån		-100 000	-661 792
Förändring långfristiga fordringar		100 000	-734 000
<b>Kassaflöde från finansieringsverksamheten</b>		<b>0</b>	<b>-75 792</b>
<b>Årets kassaflöde</b>		<b>84 844</b>	<b>-135 113</b>
Likvida medel vid årets början		3 303	138 416
<b>Likvida medel vid årets slut</b>		<b>88 147</b>	<b>3 303</b>

## Noter

tkr

### Not 1 Redovisnings- och värderingsprinciper

#### Allmänna upplysningar

Samtliga belopp redovisas i tusentals kronor (tkr) om inte annat anges. Uppgifterna inom parentes avser föregående år om inget annat anges.

Årsredovisningen och koncernredovisningen är upprättad i enlighet med årsredovisningslagen och BFNAR 2012:1 Årsredovisning och koncernredovisning (K3).

Redovisningsprinciperna är oförändrade jämfört med föregående år.

Fordringar och skulder i utländsk valuta har värderats till balansdagens kurs. Kursvinster och kursförluster på rörelsefordringar och rörelseskulder redovisas i rörelseresultatet medan kursvinster och kursförluster på finansiella fordringar och skulder redovisas som finansiella poster.

Koncernredovisningen omfattar moderföretaget Nordion Energi Topholding AB, med org nr 559164-7580, och dess dotterföretag. Företaget är ett aktiebolag registrerat i Sverige med säte i Malmö.

Företagets verksamhet består i att äga och förvalta aktier i Nordion Energi Holding AB med org nr 559150-9541 med dotterföretag samt Nordion Energi Innovation AB, org nr 559383-3238.

Ingen försäljning eller inköp har förekommit med företag inom koncernen.

Moderföretaget och koncernen tillämpar samma redovisningsprinciper om inte annat framgår nedan.

#### Intäktsredovisning

Intäkter har tagits upp till verkligt värde av vad som erhållits eller kommer att erhållas och redovisas i den omfattning det är sannolikt att de ekonomiska fördelarna kommer att tillgodogöras bolaget och intäkterna kan beräknas på ett tillförlitligt sätt.

Rörelsens intäkter redovisas vid leveranstidpunkten. Anslutningsintäkter intäktsförs i samband med att anslutningen till gas- och elnätet är genomfört.

#### Koncernredovisning

##### Konsolideringsmetod

Koncernredovisningen har upprättats enligt förvärvsmetoden. Detta innebär att förvärvade verksamheters identifierbara tillgångar och skulder redovisas till marknadsvärde enligt upprättad förvärvsanalys. Överstiger verksamhetens anskaffningsvärde det beräknade marknadsvärdet av de förväntade nettotillgångarna enligt förvärvsanalysen redovisas skillnaden som goodwill.

### **Dotterföretag**

Koncernredovisningen omfattar, förutom moderföretaget, samtliga företag i vilka moderföretaget direkt eller indirekt har mer än 50 procent av röstetalet eller på annat sätt innehar det bestämmande inflytandet och därmed har en rätt att utforma företagets finansiella och operativa strategier i syfte att erhålla ekonomiska fördelar.

Ett dotterföretags intäkter och kostnader tas in i koncernredovisningen från och med tidpunkten för förvärvet till och med den tidpunkt då moderföretaget inte längre har ett bestämmande inflytande över dotterföretaget.

### **Transaktioner mellan koncernföretag**

Koncerninterna fordringar och skulder samt transaktioner mellan koncernföretag liksom orealiserade vinster elimineras i sin helhet. Orealiserade förluster elimineras också såvida inte transaktionen motsvarar ett nedskrivningsbehov.

Förändring av internvinst under räkenskapsåret har elimineras i koncernresultaträkningen.

## **Redovisningsprinciper för enskilda balansposter**

### **Immateriella anläggningstillgångar**

Företaget redovisar internt upparbetade immateriella anläggningstillgångar enligt aktiveringsmodellen. Det innebär att samtliga utgifter som avser framtagandet av en internt upparbetad immateriell anläggningstillgång aktiveras och skrivs av under tillgångens beräknade nyttjandeperiod, under förutsättningarna att kriterierna i BFNAR 2012:1 är uppfyllda.

Koncessioner (TSO): Dotterföretaget Swedegas är systembalansansvarig för det svenska transmissionsnätet för gas (TSO - Transmission System Operator). Gasnätet är koncessionspliktigt och de koncessioner som Swedegas har erhållit gäller tills vidare och så länge man uppfyller de villkor som krävs. Bedömd nyttjandeperiod för koncessioner anses överensstämma med gasnätets livslängd. Värdet av dessa koncessioner prövas årligen tillsammans med nedskrivningsprövning av andra tillgångar.

Goodwill uppstår vid förvärv av dotterföretag och avser det belopp varmed köpeskillingen överstiger Nordion Energi AB:s andel i det verkliga värdet av identifierbara tillgångar, skulder och eventalförpliktelser i det förvärvade bolaget samt det verkliga värdet på innehav utan bestämmande inflytande i det förvärvade bolaget. Avskrivningsperiod för goodwill är beräknad utifrån den period som posten bedöms generera ekonomiska fördelar.

Avskrivningar görs linjärt enligt följande:

Koncessioner (TSO):	90 år
Goodwill:	10 år
Ledningsrätter:	15 år
Balanserade utvecklingskostnader	5 år

I syfte att testa nedskrivningsbehov, fördelas goodwill som förvärvats i ett rörelseförvärv till kassagenererande enheter eller grupper av kassagenererande enheter som förväntas bli gynnade av synergier från förvärvet. Varje enhet eller grupp av enheter som goodwill har fördelats till motsvarar den lägsta nivå i koncernen på vilken fördelad goodwill i fråga övervakas i den interna styrningen. Goodwill övervakas på bolagsnivå.

Goodwill nedskrivningstestas årligen eller oftare om händelser eller ändringar i förhållanden indikerar en möjlig värdeminskning. Det redovisade värdet av goodwill jämförs med återvinningsvärdet, vilket är det högsta av nyttjandevärdet och det verkliga värdet minus försäljningskostnader. Eventuell nedskrivning redovisas omedelbart som en kostnad och återförs inte.

#### **Materiella anläggningstillgångar**

Materiella anläggningstillgångar redovisas som tillgångar i balansräkningen om det är sannolikt att framtida ekonomiska fördelar som är förknippade med tillgången sannolikt kommer att tillfalla bolaget och anskaffningsvärdet kan mätas på ett tillförlitligt sätt. Materiella anläggningstillgångar värderas till anskaffningsvärdet med avdrag för ackumulerade av- och nedskrivningar.

I anskaffningsvärdet ingår inköpspriset och utgifter som är direkt hänförliga till inköpet och syftar till att bringa tillgången på plats och i skick för att nyttjas i enlighet med företagsledningens avsikt med förvärvet. Som direkt hänförliga utgifter hänförs utgifter för leverans, hantering, installation och montering, lagfarter och konsulttjänster. Låneutgifter ingår inte i anskaffningsvärdet. Anskaffningsvärdet reduceras med offentliga bidrag som erhållits för förvärv av anläggningstillgångar.

Tillkommande utgifter aktiveras endast om det är sannolikt att framtida ekonomiska fördelar som är förknippade med tillgången kommer företaget till del och anskaffningsvärdet kan beräknas på ett tillförlitligt sätt. Utbyte av komponenter räknas in i tillgångens redovisade värde. Om inte kostnadsförs utgifter under det räkenskapsår som de uppkommer. Eventuella oavskrivna redovisade värden på utbytbara komponenter, eller delar av komponenter, uträknas och kostnadsförs i samband med utbytet. Även i de fall ny komponent skapats läggs utgiften till anskaffningsvärdet.

Tillkommande utgifter som avser tillgångar som inte delas upp i komponenter läggs till anskaffningsvärdet till den del tillgångens prestanda ökar i förhållande till tillgångens värde vid anskaffningstidpunkten.

Reparationer och underhåll kostnadsförs löpande.

Materiella anläggningstillgångar skrivs av systematiskt över tillgångens bedömda nyttjandeperiod.

Avskrivningar görs linjärt enligt följande:

Byggnader och markanläggningar	20 - 90 år
Maskiner och andra tekniska anläggningar	20 - 90 år
Inventarier, verktyg och installationer	3 - 10 år

Bolaget prövar kontinuerligt återstående nyttjandeperiod på markanläggningar, byggnader, gasanläggningar och dess komponenter.

Vinster och förluster vid avyttring av en materiell anläggningstillgång fastställs genom en jämförelse mellan försäljningsintäkter och det redovisade värdet och redovisas i övriga rörelseintäkter respektive övriga rörelsekostnader i resultaträkningen.

#### **Nedskrivningar av materiella och immateriella anläggningstillgångarna**

När det finns en indikation på att en tillgångs värde minskat, görs en prövning av nedskrivningsbehov. Har tillgången ett återvinningsvärde som är lägre än det redovisade värdet, skrivs den ned till återvinningsvärdet.

För tillgångar, andra än goodwill, som tidigare skrivits ner görs per varje balansdag en prövning av om återföring bör göras. En tidigare nedskrivning återförs när det har skett en förändring i de antaganden som vid nedskrivningstillfället låg till grund för att fastställa tillgångens återvinningsvärde. Det återförda beloppet ökar tillgången redovisade värde, dock högst till det värde tillgången skulle ha haft (efter avdrag för normala avskrivningar) om ingen nedskrivning gjorts.

### **Låneutgifter**

De låneutgifter som uppkommer då företaget lånar kapital periodiseras över låneavtalets löptid.

### **Finansiella instrument**

Finansiella instrument värderas utifrån anskaffningsvärdet. Instrumentet redovisas i balansräkningen när bolaget blir part i instrumentets avtalsmässiga villkor. Finansiella tillgångar tas bort från balansräkningen när rätten att erhålla kassaflöden från instrumentet har löpt ut eller överförs och bolaget har överfört i stort sett alla risker och förmåner som är förknippade med äganderätten. Finansiella skulder tas bort från balansräkningen när förpliktelserna har reglerats eller på annat sätt upphört.

Bolagets finansiella instrument värderas och redovisas utifrån anskaffningsvärden i enlighet med K3 kapitel 11.

### **Andelar i dotterföretag**

Andelar i dotterföretag redovisas till anskaffningsvärde efter avdrag för eventuella nedskrivningar. I anskaffningsvärdet ingår köpeskillingen som erlagts för aktierna samt förvärvskostnader. Eventuella kapitaltillskott läggs till anskaffningsvärdet när de uppkommer.

### **Kundfordringar/kortfristiga fordringar**

Kundfordringar och kortfristiga fordringar redovisas som omsättningstillgångar till det belopp som förväntas bli inbetalt efter avdrag för individuell bedömning av osäkra fordringar.

### **Låneskulder och leverantörsskulder**

Låneskulder och leverantörsskulder redovisas initialt till anskaffningsvärde efter avdrag för transaktionskostnader. Skiljer sig det redovisade beloppet från det belopp som ska återbetalas vid förfallotidpunkten periodiseras mellanskillnaden som räntekostnad över lånets löptid med hjälp av instrumentets effektivränta. Härigenom överensstämmer vid förfallotidpunkten det redovisade beloppet och det belopp som ska återbetalas. Leverantörsskulder som har kort förväntat löptid värderas till nominellt belopp.

### **Fordringar och skulder i utländsk valuta**

Monetära fordringar och skulder i utländsk valuta värderas till balansdagens kurs. Valutakursvinster och förluster som uppkommer vid omvärdering av kundfordringar och leverantörsskulder redovisas i posterna Övriga rörelseintäkter och Övriga rörelsekostnader. Övriga valutakursvinster och förluster redovisas under rubriken Resultat från finansiella poster.

### **Kvittning av finansiell fordran och finansiell skuld**

En finansiell tillgång och en finansiell skuld kvittas och redovisas med ett nettobelopp i balansräkningen endast då legal kvittningsrätt föreligger samt då en reglering med ett nettobelopp avses ske eller då en samtida avyttring av tillgången och reglering av skulden avses ske.

### ***Nedskrivningsprövning av finansiella anläggningstillgångar***

Per varje balansdag görs en bedömning av om det finns någon indikation på att en eller flera finansiella anläggningstillgångar har minskat i värde. Om en sådan indikation finns beräknas tillgångens återvinningsvärde. Har tillgången ett återvinningsvärde som är lägre än det redovisade värdet, skrivs den ned till återvinningsvärdet

Nedskrivning av finansiella anläggningstillgångar återförs om de skäl som låg till grund för nedskrivningen har förändrats.

### **Leasingavtal**

Företaget redovisar samtliga leasingavtal, såväl finansiella som operationella, som operationella leasingavtal. Operationella leasingavtal redovisas som en kostnad linjärt över leasingperioden.

### **Varulager**

Varulagret redovisas till det lägsta av anskaffningsvärdet och nettoförsäljningsvärdet. Anskaffningsvärdet fastställs med användning av först-in, först-ut-metoden, (FIFU). Anskaffningsvärdet för egentillverkade halv och helfabrikat består av direkta tillverkningskostnader och skälig andel av indirekta tillverkningskostnader.

### **Inkomstskatter**

Total skatt utgörs av aktuell skatt och uppskjuten skatt. Skatter redovisas i resultaträkningen, utom då underliggande transaktion redovisas direkt mot eget kapital varvid tillhörande skatteeffekter redovisas i eget kapital.

#### ***Aktuell skatt***

Aktuell skatt avser inkomstskatt för innevarande räkenskapsår samt den del av tidigare räkenskapsårs inkomstskatt som ännu inte redovisats. Aktuell skatt beräknas utifrån den skattesats som gäller per balansdagen.

#### ***Uppskjuten skatt***

Uppskjuten skatt är inkomstskatt som avser framtida räkenskapsår till följd av tidigare händelser. Redovisning sker enligt balansräkningsmetoden. Enligt denna metod redovisas uppskjutna skatteskulder och uppskjutna skattefordringar på temporära skillnader som uppstår mellan bokförda respektive skattemässiga värden för tillgångar och skulder samt för övriga skattemässiga avdrag eller underskott.

Uppskjutna skattefordringar netto redovisas mot uppskjutna skatteskulder endast om de kan betalas med ett nettobelopp. Uppskjuten skatt beräknas utifrån gällande skattesats på balansdagen. Effekter av förändringar i gällande skattesatser resultatförs i den period förändringen lagstads. Från och med den 1 januari 2019 sänks bolagsskattesatsen successivt i två steg. Skattesatsen uppgår till 21,4 procent för beskattningsår som börjar den 1 januari 2019 eller senare, och för beskattningsår som börjar den 1 januari 2021 eller senare uppgår den till 20,6 procent. Uppskjuten skatt har värderats till 20,6 procent. Uppskjuten skattefordran redovisas som finansiell anläggningstillgång och uppskjuten skatteskuld som avsättning.

Uppskjuten skattefordran avseende underskottsavdrag eller andra framtida skattemässiga avdrag redovisas i den omfattning det är sannolikt att avdragen kan avräknas mot framtida skattemässiga överskott.

### **Avsättningar**

Som avsättning har redovisats förpliktelser gentemot tredje man som är hänförliga till räkenskapsåret eller tidigare räkenskapsår och som på balansdagen antingen är säkra eller sannolika till sin förekomst men oviss till belopp eller till den tidpunkt då de ska infrias.

### **Ersättningar till anställda**

Ersättningar till anställda avser alla former av ersättningar som företaget lämnar till de anställda. Kortfristiga ersättningar utgörs av bland annat löner, betald semester, betald frånvaro, bonus och ersättning efter avslutad anställning (pension). Kortfristiga ersättningar redovisas som kostnad och en skuld då det finns en legal eller informell förpliktelse att betala ut en ersättning till följd av en tidigare händelse och en tillförlitlig uppskattning av beloppet kan göras.

### **Pensioner**

Bolaget redovisar förmånsbestämda pensionsplaner i enlighet med K3s förenklingsregel. Det innebär att förmånsbestämda planer redovisas som avgiftsbestämda när pensionspremien betalas. De pensionsförpliktelser vars värde är beroende av värdet på en kapitalförsäkring, redovisas till kapitalförsäkringens redovisade värde.

### **Offentliga bidrag**

Offentliga bidrag intäktsredovisas när bolaget har uppfyllt de villkor som är förknippade med bidraget och det föreligger rimlig säkerhet att bidraget kommer att erhållas. Bidrag som bolaget erhållit men där alla villkor ännu inte är uppfyllda redovisas som skuld.

Bidraget som erhållits för förvärv av en anläggningstillgång reducerar anläggningstillgångens redovisade anskaffningsvärde. Övriga offentliga bidrag redovisas i posten Övriga rörelseintäkter.

### **Koncernbidrag**

Erhållna och lämnade koncernbidrag redovisas som bokslutsdisposition i resultaträkningen.

### **Kassaflödesanalys**

Kassaflödesanalysen upprättas enligt indirekt metod. Det redovisade kassaflödet omfattar endast transaktioner som medför in- eller utbetalningar.

Som likvida medel klassificeras, förutom kassa- och banktillgodohavanden, kortfristiga finansiella placeringar som dels är utsatta för endast en obetydlig risk för värdefluktuationer, dels

- handlas på en öppen marknad till kända belopp eller
- har en kortare återstående löptid än tre månader från anskaffningstidpunkten



### Nyckeltalsdefinitioner

Investeringar:

Under året nedlagda kostnader (pågående arbete) + direkta anskaffningar  
(före avdrag för investeringsstöd)

Räntabilitet på eget kapital (%):

Resultat efter finansiella poster / justerat eget kapital

Räntabilitet på totalt kapital (%):

(Rörelseresultat + finansiella intäkter) / genomsnittlig balansomslutning

Soliditet (%):

Justerat eget kapital / balansomslutning

### Uppskattningar och bedömningar

Uppskattningar och bedömningar utvärderas löpande och baseras på historisk erfarenhet och andra faktorer, inklusive förväntningar på framtida händelser som anses rimliga under rådande förhållanden.

#### *Viktiga uppskattningar och bedömningar för redovisningsändamål*

Företaget gör uppskattningar och antaganden om framtiden. De uppskattningar och antaganden som innebär en betydande risk för väsentliga justeringar i redovisade värden för tillgångar och skulder under nästkommande räkenskapsår behandlas i huvuddrag nedan.

Livslängden avseende anläggningstillgångar framgår av not 1 och koncernen har gjort bedömningen att använda avskrivningstider avspeglar den ekonomiska livslängden.

Koncernen skriver av goodwill över en period om 10 år. Nyttjandeperioden för goodwill kan enligt K3 endast av särskilda skäl överskrida 5 år. Eftersom gasanläggningarna som utgör koncernens främsta tillgångspost anses ha en ekonomisk livslängd om 90 år, bedöms det motivera en avskrivningstid för goodwill om 10 år.

### Not 2 Nettoomsättningens fördelning

#### Koncernen

	2022	2021
<b>Nettoomsättningen per intäktsslag</b>		
Gastransportintäkter	645 424	774 788
Överföring elnät	153 419	142 160
Systembalansintäkter	10 506	3 747
Anslutningsintäkter	6 504	3 114
Övriga intäkter	8 659	45 302
	<b>824 512</b>	<b>969 111</b>
<b>Nettoomsättningen per geografisk marknad</b>		
Sverige	824 512	969 111
	<b>824 512</b>	<b>969 111</b>

### Not 3 Ersättning till revisorerna

#### Koncernen

Med revisionsuppdrag avses granskning av årsredovisningen och bokföringen samt styrelsens och verkställande direktörens förvaltning, övriga arbetsuppgifter som det ankommer på bolagets revisor att utföra samt rådgivning eller annat biträde som föranleds av iakttagelser vid sådan granskning eller genomförandet av sådana övriga arbetsuppgifter.

	2022	2021
<b>Deloitte AB</b>		
Revisionsuppdrag	1 200	1 108
Revisionsverksamhet utöver revisionsuppdraget	131	157
Övriga tjänster	175	0
	<b>1 506</b>	<b>1 265</b>
<b>Deloitte DK</b>		
Övriga tjänster	0	3 152
	<b>0</b>	<b>3 152</b>

#### Moderbolaget

Moderbolagets revisionsarvode debiteras till Nordion Energi AB.

### Not 4 Leasing

#### Koncernen

Årets leasingkostnader avseende leasingavtal, uppgår till 7 797 (6 566) tkr.

Framtida leasingavgifter, för icke uppsägningsbara leasingavtal, förfaller till betalning enligt följande:

	2022	2021
Inom ett år	6 829	6 303
Senare än ett år men inom fem år	16 262	13 572
Senare än fem år	7 388	9 093
	<b>30 479</b>	<b>28 968</b>

I koncernens redovisning utgörs den operationella leasingen i allt väsentligt av hyrda lokaler och billeasing. Koncernen har under året tecknat nya billeasingavtal och hyresavtal med löptid på tre år.

## Not 5 Personal

### Koncernen

	2022	2021
<b>Medelantalet anställda</b>		
Kvinnor	25	21
Män	78	69
	<b>103</b>	<b>90</b>
<b>Löner och andra ersättningar</b>		
Styrelse och verkställande direktör	8 677	8 402
Övriga anställda	66 819	66 544
	<b>75 496</b>	<b>74 946</b>
<b>Sociala kostnader</b>		
Pensionskostnader för styrelse och verkställande direktör	1 200	1 559
Pensionskostnader för övriga anställda	11 069	18 325
Övriga sociala avgifter för styrelse och verkställande direktör	2 844	2 640
Övriga sociala avgifter för övriga anställda	24 136	22 161
	<b>39 249</b>	<b>44 685</b>
Övriga personalkostnader	4 711	3 545
<b>Totala löner, ersättningar, sociala kostnader och pensionskostnader</b>	<b>119 456</b>	<b>123 176</b>
<b>Könsfördelning bland ledande befattningshavare</b>		
Andel kvinnor i styrelsen	15 %	15 %
Andel män i styrelsen	85 %	85 %
Andel kvinnor bland övriga ledande befattningshavare	43 %	43 %
Andel män bland övriga ledande befattningshavare	57 %	57 %

VD och andra ledande befattningshavare är anställda i Nordion Energi AB och utgör en gemensam ledningsgrupp för koncernen.

### Moderbolaget

Bolaget har inte haft några anställda och några löner har ej utbetalats.

<b>Könsfördelning bland ledande befattningshavare</b>		
Andel kvinnor i styrelsen	0 %	0 %
Andel män i styrelsen	100 %	100 %
Andel kvinnor bland övriga ledande befattningshavare	0 %	0 %
Andel män bland övriga ledande befattningshavare	0 %	0 %

VD och andra ledande befattningshavare är anställda i Nordion Energi AB och utgör en gemensam ledningsgrupp för koncernen.

## Not 6 Övriga ränteintäkter och liknande resultatposter

### Koncernen

	2022	2021
Övriga finansiella intäkter	837	3 020
	837	3 020

### Moderbolaget

	2022	2021
Ränteintäkter koncernföretag	260 029	271 308
	260 029	271 308

## Not 7 Räntekostnader och liknande resultatposter

### Koncernen

	2022	2021
Räntekostnader koncernföretag	219 250	232 672
Övriga räntekostnader	91 434	82 831
Marknadsvärdering räntederivat samt återläggning av marknadsvärdering	0	-10 813
Övriga finansiella kostnader	14 140	13 868
	324 824	318 559

### Moderbolaget

	2022	2021
Räntekostnader koncernföretag	219 250	232 672
	219 250	232 672

## Not 8 Bokslutsdispositioner

### Moderbolaget

	2022	2021
Erhållna koncernbidrag	0	100
	0	100

## Not 9 Aktuell och uppskjuten skatt

### Koncernen

	2022	2021
<b>Skatt på årets resultat</b>		
Aktuell skatt	-71 410	-79 647
Förändring av uppskjuten skatt avseende temporära skillnader	47 692	34 836
<b>Totalt redovisad skatt</b>	<b>-23 718</b>	<b>-44 811</b>

### Avstämning av effektiv skatt

	2022		2021	
	Procent	Belopp	Procent	Belopp
Redovisat resultat före skatt		-205 183		-102 238
Skatt enligt gällande skattesats	20,6	42 268	20,6	21 061
Ej avdragsgilla kostnader		-21 832		-21 882
Ej avdragsgill räntekostnad		-45 166		-47 930
Ej skattepliktiga intäkter		346		2 383
Skillnad mellan skattemässiga och bokföringsmässiga avskrivningar		-2 596		-2 113
Skatteeffekt av schablonränta på periodiseringsfond		-314		-219
Uppräknat belopp vid återföring av periodiseringsfond		-679		-427
Återläggning av ej avdragsgillt räntenetto		0		-4 706
Justering för ändrad skattesats		769		484
Avdrag för kvarstående negativt ränteavdrag		1 727		3 838
Justering för skatter avseende föregående år		761		-2 245
Ej redovisad skatt på skattemässiga underskott		-4		6 945
Avdrag för tidigare år återförda avskrivningar		188		0
Övriga skattemässiga justeringar		814		0
<b>Redovisad effektiv skatt</b>	<b>-11,6</b>	<b>-23 718</b>	<b>-43,8</b>	<b>-44 811</b>

**Moderbolaget**

	<b>2022</b>	<b>2021</b>
<b>Skatt på årets resultat</b>		
Aktuell skatt	0	-14
Justering avseende tidigare år	0	-83
<b>Totalt redovisad skatt</b>	<b>0</b>	<b>-97</b>

**Avstämning av effektiv skatt**

	<b>2022</b>		<b>2021</b>	
	<b>Procent</b>	<b>Belopp</b>	<b>Procent</b>	<b>Belopp</b>
Redovisat resultat före skatt		40 770		38 696
Skatt enligt gällande skattesats	20,6	-8 399	20,6	-7 971
Koncernkvittning ränteavdrag		53 566		55 889
Justering skatter f g år		0		-83
Återläggning av ej avdragsgillt räntenetto		-45 166		-47 920
Skatteeffekt av schablonränta på periodiseringsfond		-1		-11
<b>Redovisad effektiv skatt</b>	<b>0,0</b>	<b>0</b>	<b>0,2</b>	<b>-97</b>

**Not 10 Goodwill**

**Koncernen**

	<b>2022-12-31</b>	<b>2021-12-31</b>
Ingående anskaffningsvärden	1 002 051	1 002 051
<b>Utgående ackumulerade anskaffningsvärden</b>	<b>1 002 051</b>	<b>1 002 051</b>
Ingående avskrivningar	-308 966	-208 760
Årets avskrivningar	-100 205	-100 205
<b>Utgående ackumulerade avskrivningar</b>	<b>-409 170</b>	<b>-308 966</b>
<b>Utgående redovisat värde</b>	<b>592 881</b>	<b>693 086</b>

~~693 086~~

### Not 11 Koncessioner, patent, licenser, varumärken samt liknande rättigheter

#### Koncernen

	2022-12-31	2021-12-31
Ingående anskaffningsvärden	407 530	407 295
Genom förvärv av dotterbolag	0	235
Omföring från pågående arbeten	1 213	0
<b>Utgående ackumulerade anskaffningsvärden</b>	<b>408 743</b>	<b>407 530</b>
Ingående avskrivningar	-27 413	-20 446
Genom förvärv av dotterbolag	0	-29
Årets avskrivningar	-9 686	-6 938
<b>Utgående ackumulerade avskrivningar</b>	<b>-37 099</b>	<b>-27 413</b>
<b>Utgående redovisat värde</b>	<b>371 644</b>	<b>380 117</b>

### Not 12 Balanserade utgifter för utvecklingsarbeten och liknande arbeten

#### Koncernen

	2022-12-31	2021-12-31
Ingående anskaffningsvärden	21 185	14 136
Inköp bruttoredovisade	0	911
Försäljningar/utrangeringar	-806	0
Omfört från pågående arbeten, immateriella anl.tillg.	573	0
Omfört från pågående arbeten, materiella anl.tillg.	0	6 138
<b>Utgående ackumulerade anskaffningsvärden</b>	<b>20 952</b>	<b>21 185</b>
Ingående avskrivningar	-6 861	-2 724
Inköp bruttoredovisade	0	-680
Försäljningar/utrangeringar	738	0
Årets avskrivningar	-4 512	-3 457
<b>Utgående ackumulerade avskrivningar</b>	<b>-10 635</b>	<b>-6 861</b>
<b>Utgående redovisat värde</b>	<b>10 317</b>	<b>14 324</b>

### Not 13 Pågående projekt för immateriella anläggningstillgångar

#### Koncernen

	2022-12-31	2021-12-31
Ingående anskaffningsvärden	6 834	0
Under året nedlagda kostnader	11 480	6 834
Omföring till anläggningstillgångar	-1 786	0
<b>16 528</b>	<b>16 528</b>	<b>6 834</b>

## Not 14 Byggnader och mark

### Koncernen

	2022-12-31	2021-12-31
Ingående anskaffningsvärden	65 785	54 879
Genom förvärv av dotterbolag	0	15 059
Försäljningar/utrangeringar	0	-6 051
Inköp bruttoredovisade	0	994
Omfört från pågående arbeten	3 107	2 448
Investeringsbidrag	0	-2 376
Omklassificering	-635	832
<b>Utgående ackumulerade anskaffningsvärden</b>	<b>68 257</b>	<b>65 785</b>
Ingående avskrivningar	-6 510	-3 105
Genom förvärv av dotterbolag	0	-2 444
Försäljningar/utrangeringar	0	1 443
Inköp bruttoredovisade	0	-138
Omklassificeringar	249	-539
Årets avskrivningar	-1 642	-1 727
<b>Utgående ackumulerade avskrivningar</b>	<b>-7 903</b>	<b>-6 510</b>
<b>Utgående redovisat värde</b>	<b>60 354</b>	<b>59 275</b>

## Not 15 Maskiner och andra tekniska anläggningar

### Koncernen

	2022-12-31	2021-12-31
Ingående anskaffningsvärden	12 370 154	9 685 821
Genom förvärv av dotterbolag	0	3 610 685
Försäljningar/utrangeringar	-31 347	-1 015 788
Omfört från pågående arbeten	43 645	96 025
Investeringsbidrag	0	-9 232
Inköp bruttoredovisade	0	2 616
Omklassificeringar	234	27
<b>Utgående ackumulerade anskaffningsvärden</b>	<b>12 382 686</b>	<b>12 370 154</b>
Ingående avskrivningar	-2 102 273	-1 534 338
Genom förvärv av dotterbolag	0	-349 467
Försäljningar/utrangeringar	19 233	61 673
Omklassificeringar	-111	-187
Inköp bruttoredovisade	0	-2 616
Årets avskrivningar	-286 095	-277 338
<b>Utgående ackumulerade avskrivningar</b>	<b>-2 369 246</b>	<b>-2 102 273</b>
<b>Utgående redovisat värde</b>	<b>10 013 440</b>	<b>10 267 881</b>

## Not 16 Inventarier, verktyg och installationer

### Koncernen

	2022-12-31	2021-12-31
Ingående anskaffningsvärden	31 614	25 185
Genom förvärv av dotterbolag	0	3 587
Försäljningar/utrangeringar	-4 045	-790
Inköp bruttoredovisade	0	410
Omklassificeringar	401	3 162
Omfört från pågående arbeten	1 087	60
<b>Utgående ackumulerade anskaffningsvärden</b>	<b>29 057</b>	<b>31 614</b>
Ingående avskrivningar	-25 630	-22 275
Genom förvärv av dotterbolag	0	-2 456
Försäljningar/utrangeringar	4 007	879
Inköp bruttoredovisade	0	-410
Omklassificeringar	-138	727
Årets avskrivningar	-1 309	-2 095
<b>Utgående ackumulerade avskrivningar</b>	<b>-23 070</b>	<b>-25 630</b>
<b>Utgående redovisat värde</b>	<b>5 987</b>	<b>5 984</b>

## Not 17 Pågående nyanläggningar och förskott avseende materiella anläggningstillgångar

### Koncernen

	2022-12-31	2021-12-31
Ingående anskaffningsvärde	38 585	56 186
Genom förvärv av dotterbolag	0	15 758
Under året nedlagda kostnader	122 112	76 187
Omföring till immateriella anläggningstillgångar	0	-6 138
Omföring till materiella anläggningstillgångar	-47 839	-103 408
<b>112 858</b>	<b>38 585</b>	

## Not 18 Andelar i koncernföretag

### Moderbolaget

	2022-12-31	2021-12-31
Ingående anskaffningsvärden	309 849	309 849
Inköp	50	0
<b>Utgående redovisat värde</b>	<b>309 899</b>	<b>309 849</b>

## Not 19 Specifikation andelar i koncernföretag

### Moderbolaget

Namn	Kapital- andel	Rösträtts- andel	Bokfört värde	
			2022-12-31	2021-12-31
Nordion Energi Holding AB	100%	100%	309 849	309 849
Nordion Energi Innovation AB	100%	100%	50	0
			<b>309 899</b>	<b>309 849</b>

	Org.nr	Säte
Nordion Energi Holding AB	559150-9541	Malmö
Nordion Energi Innovation AB	559383-3238	Malmö

Nordion Energi Topholding AB förvärvade den 14 december 2022 lagerbolaget, aktiebolaget Grundstenen 201272, som därefter namnändrats till Nordion Energi Innovation AB.

## Not 20 Andra långfristiga värdepappersinnehav

### Koncernen

	2022-12-31	2021-12-31
Andelar i Energiforsk AB	450	450
Innehav i kapitalförsäkringar	2 459	1 620
	<b>2 909</b>	<b>2 070</b>

## Not 21 Andra långfristiga fordringar

### Koncernen

	2022-12-31	2021-12-31
Ingående anskaffningsvärden	380	380
Återbetalning av fordran	-190	0
<b>Utgående redovisat värde</b>	<b>190</b>	<b>380</b>

Avser Energiforsk AB

## Not 22 Fordringar hos koncernföretag

### Moderbolaget

	2022-12-31	2021-12-31
Nordion Energi Holding AB	60 704	22 344
Nordion Energi AB	0	100
	<b>60 704</b>	<b>22 444</b>

### Not 23 Förutbetalda kostnader och upplupna intäkter

#### Koncernen

	2022-12-31	2021-12-31
Förutbetalda hyreskostnader	1 913	0
Förutbetalda försäkringspremier	6 233	3 991
Övriga förutbetalda kostnader	5 365	4 891
Upplupna intäkter	114 291	124 358
	<b>127 802</b>	<b>133 240</b>

### Not 24 Antal aktier och kvotvärde

Aktiekapitalet består av 500 aktier med kvotvärde 100 kr.

### Not 25 Obeskattade reserver

#### Moderbolaget

	2022-12-31	2021-12-31
Periodiseringsfond 2018	1 099	1 099
	<b>1 099</b>	<b>1 099</b>

### Not 26 Avsättningar för pensioner och liknande förpliktelser

#### Koncernen

	2022-12-31	2021-12-31
<b>Pensioner och liknande förpliktelser</b>		
Pensionsutfästelse	2 459	1 620
Särskild löneskatt på pensionsutfästelse	643	393
	<b>3 102</b>	<b>2 013</b>

## Not 27 Uppskjuten skatteskuld

### Koncernen

	2022-12-31	2021-12-31
Belopp vid årets ingång	2 222 563	1 786 354
Förvärvad uppskjuten skatteskuld obeskattade reserver	0	41 807
Årets förändring uppskjuten skatt obeskattade reserver i resultaträkning	1 443	21 861
Förvärvad uppskjuten skatt materiella anläggningstillgångar	0	429 355
Förändring uppskjuten skatt materiella anläggningstillgångar i resultaträkning	-45 354	-51 037
Förändrad uppskjuten skatt avseende materiella anläggningstillgångar	-3 563	-5 321
Övrig förändring uppskjuten skatt	-217	-456
<b>Belopp vid årets utgång</b>	<b>2 174 872</b>	<b>2 222 563</b>

## Not 28 Långfristiga skulder

### Koncernen

	2022-12-31	2021-12-31
<b>Förfaller senare än fem år efter balansdagen</b>		
Skulder till kreditinstitut	560 000	4 605 220
FS Xenon Gas S.a.r.l	3 604 583	3 704 583
	<b>4 164 583</b>	<b>8 309 803</b>

### Moderbolaget

	2022-12-31	2021-12-31
<b>Förfaller senare än fem år efter balansdagen</b>		
FS Xenon Gas S.a.r.l	3 604 583	3 704 583
	<b>3 604 583</b>	<b>3 704 583</b>

## Not 29 Skulder till kreditinstitut

### Koncernen

#### Långfristiga skulder till kreditinstitut

	2022-12-31	2021-12-31
Skuld till kreditinstitut	5 750 000	5 750 000
Förutbetalda finansieringskostnader	-41 844	-53 634
	<b>5 708 156</b>	<b>5 696 366</b>

De långfristiga skulderna till kreditinstitut är till 79 procent säkrade med ränteswap, enligt nedan fördelning

Skuld om 1 100 mkr är till 100 procent säkrat med ränteswap över lånets löptid.

Skuld om 4 090 mkr är till 84 procent säkrat med ränteswap. Sista året på lånets löptid är ej säkrat med räntederivat.

Skulder om 560 mkr är till 0 procent säkrat med ränteswap.

I not 34 framgår de ställda säkerheter som har lämnats som säkerhet för sina skulder till kreditinstitut.

Marknadsvärdet av räntederivat på balansdagen uppgår till 259 180 (13 470) tkr. Det positiva marknadsvärdet av räntederivat har ej tagits upp i balansräkning i enlighet med K3 kap. 11.

## Not 30 Långfristiga skulder till koncernföretag

### Koncernen

	2022-12-31	2021-12-31
FS Xenon Gas S.a.r.l	3 604 583	3 704 583
	<b>3 604 583</b>	<b>3 704 583</b>

### Moderbolaget

	2022-12-31	2021-12-31
FS Xenon Gas S.a.r.l	3 604 583	3 704 583
	<b>3 604 583</b>	<b>3 704 583</b>

8608187905502  
2023062818098

### Not 31 Skulder till koncernföretag

#### Koncernen

	2022-12-31	2021-12-31
FS Xenon Gas S.a.r.l.	127 295	18 878
	<b>127 295</b>	<b>18 878</b>

#### Moderbolaget

	2022-12-31	2021-12-31
FS Xenon Gas S.a.r.l.	127 295	18 878
Nordion Energi AB	0	26 000
	<b>127 295</b>	<b>44 878</b>

### Not 32 Upplupna kostnader och förutbetalda intäkter

#### Koncernen

	2022-12-31	2021-12-31
Upplupna löner	7 360	8 134
Upplupna pensionskostnader	563	1 366
Upplupna semesterlöner	10 349	10 089
Upplupna lagstadgade sociala och andra avgifter	5 554	5 853
Upplupen löneskatt	3 140	3 466
Upplupna räntekostnader	1 677	6 172
Övriga upplupna kostnader	14 041	15 071
Förutbetalda intäkter	28 809	3 201
	<b>71 493</b>	<b>53 352</b>

### Not 33 Justering för poster som inte ingår i kassaflödet

#### Koncernen

	2022-12-31	2021-12-31
Avskrivningar	403 449	406 271
Utrangering av anläggningstillgångar	11 918	54 077
Förändring avsättningar	1 089	1 684
Ej kassapåverkande räntekostnader	128 431	25 050
Ej kassapåverkande finansieringskostnader	11 790	0
	<b>556 677</b>	<b>487 082</b>

#### Moderbolaget

	2022-12-31	2021-12-31
Ej kassapåverkande ränteintäkter	-704	-22 344
Ej kassapåverkande räntekostnader	127 295	18 878
	<b>126 591</b>	<b>-3 466</b>

## Not 34 Ställda säkerheter

### Koncernen

	2022-12-31	2021-12-31
<b>För skulder till kreditinstitut:</b>		
Propieborgen avser nettotillgångar i Weum Gas Aktiebolag, Swedegas AB samt Falbygdens Energi Nät AB	9 041 270	9 354 634
	<b>9 041 270</b>	<b>9 354 634</b>

### Moderbolaget

Inga ställda säkerheter finns i bolaget.

## Not 35 Eventualförpliktelser

Inga eventualförpliktelser finns i bolaget.

## Not 36 Väsentliga händelser efter räkenskapsårets slut

### Koncernen

I början av februari 2023 lämnade Nordion Energi, via sina dotterbolag Swedegas AB och Weum Gas Aktiebolag, tillsammans med övriga gasnätsbolag i Sverige in sin överklagan till Förvaltningsrätten i Linköping på Ei:s beslut om fastställda intäktsramar för tillsynsperioden 2023-2026. Den legala processen förväntas fortgå under hela 2023.

Eftersom Ei:s beslut om intäktsram gäller omedelbart per den 1 januari 2023 får det kortsiktigt särskilt allvarliga konsekvenser för bolaget eftersom specifika påföljder enligt företagets finansieringsavtal avseende låsning ("Lock-Up") och därefter uppsägningsgrund och acceleration ("Default") aktiveras. Bolaget har arbetat skyndsamt med att vidta åtgärder i syfte att begränsa de allvarliga och omedelbara konsekvenserna enligt finansieringsavtalen och har erhållit nödvändig dispens (eng: waiver) från sina finansörer på de delar som skulle ha inneburit ett begränsat handlingsutrymme för bolaget.

De långsiktiga konsekvenserna vad gäller framtida intjäningsförmåga och därmed även värdering av bokförda värden på anläggningstillgångarna kommer att bli helt avgörande av den pågående legala processen, men i dagsläget och under 2023 förväntas verksamheten fortlöpa inom stabila finansiella ramar.

Det är styrelsens bästa bedömning att den uppkomna situationen hanteras på ett tillfredsställande sätt och att det slutliga utfallet inte kommer att få stora ekonomiska konsekvenser för bolaget.

### Moderbolaget

Inga väsentliga händelser har inträffat efter räkenskapsårets slut.

0018187905202

**Not 37 Disposition av vinst eller förlust**

**Moderbolaget**

**2022-12-31**

**Förslag till vinstdisposition**

Styrelsen föreslår att till förfogande stående vinstmedel  
(kronor):

balanserad vinst	934 695 427
årets vinst	40 770 013
	<b>975 465 440</b>

disponeras så att	
i ny räkning överföres	975 465 440
	<b>975 465 440</b>


Resultat- och balansräkningen 2022-12-31 kommer att föreläggas på årsstämma för fastställelse.

Malmö


20/6/2023



Anders Sundström  
Ordförande



Hans Kreisel  
Verkställande direktör



Mats Hope

Vår revisionsberättelse har lämnats

21/6 2023

Deloitte AB

Richard Peters  
Auktoriserad revisor

## REVISIONSBERÄTTELSE

Till bolagsstämman i Nordion Energi Topholding AB  
organisationsnummer 559164-7580

### Rapport om årsredovisningen och koncernredovisningen

#### Uttalanden

Vi har utfört en revision av årsredovisningen och koncernredovisningen för Nordion Energi Topholding AB för räkenskapsåret 2022-01-01 - 2022-12-31.

Enligt vår uppfattning har årsredovisningen och koncernredovisningen upprättats i enlighet med årsredovisningslagen och ger en i alla väsentliga avseenden rättvisande bild av moderbolagets och koncernens finansiella ställning per den 31 december 2022 och av dessas finansiella resultat och kassaflöden för året enligt årsredovisningslagen. Förvaltningsberättelsen är förenlig med årsredovisningens och koncernredovisningens övriga delar.

Vi tillstyrker därför att bolagsstämman fastställer resultaträkningen och balansräkningen för moderbolaget och koncernen.

#### Grund för uttalanden

Vi har utfört revisionen enligt International Standards on Auditing (ISA) och god revisionssed i Sverige. Vårt ansvar enligt dessa standarder beskrivs närmare i avsnittet *Revisorns ansvar*. Vi är oberoende i förhållande till moderbolaget och koncernen enligt god revisorssed i Sverige och har i övrigt fullgjort vårt yrkesetiska ansvar enligt dessa krav.

Vi anser att de revisionsbevis vi har inhämtat är tillräckliga och ändamålsenliga som grund för våra uttalanden.

#### Styrelsens och verkställande direktörens ansvar

Det är styrelsen och verkställande direktören som har ansvaret för att årsredovisningen och koncernredovisningen upprättas och att de ger en rättvisande bild enligt årsredovisningslagen. Styrelsen och verkställande direktören ansvarar även för den interna kontroll som de bedömer är nödvändig för att upprätta en årsredovisning och koncernredovisning som inte innehåller några väsentliga felaktigheter, vare sig dessa beror på oegentligheter eller misstag.

Vid upprättandet av årsredovisningen och koncernredovisningen ansvarar styrelsen och verkställande direktören för bedömningen av bolagets och koncernens förmåga att fortsätta verksamheten. De upplyser, när så är tillämpligt, om förhållanden som kan påverka förmågan att fortsätta verksamheten och att använda antagandet om fortsatt drift. Antagandet om fortsatt drift tillämpas dock inte om styrelsen och verkställande direktören avser att likvidera bolaget, upphöra med verksamheten eller inte har något realistiskt alternativ till att göra något av detta.

#### Revisorns ansvar

Våra mål är att uppnå en rimlig grad av säkerhet om huruvida

årsredovisningen och koncernredovisningen som helhet inte innehåller några väsentliga felaktigheter, vare sig dessa beror på oegentligheter eller misstag, och att lämna en revisionsberättelse som innehåller våra uttalanden. Rimlig säkerhet är en hög grad av säkerhet, men är ingen garanti för att en revision som utförs enligt ISA och god revisionssed i Sverige alltid kommer att upptäcka en väsentlig felaktighet om en sådan finns. Felaktigheter kan uppstå på grund av oegentligheter eller misstag och anses vara väsentliga om de enskilt eller tillsammans rimligen kan förväntas påverka de ekonomiska beslut som användare fattar med grund i årsredovisningen och koncernredovisningen.

Som del av en revision enligt ISA använder vi professionellt omdöme och har en professionellt skeptisk inställning under hela revisionen. Dessutom:

identifierar och bedömer vi riskerna för väsentliga felaktigheter i årsredovisningen och koncernredovisningen, vare sig dessa beror på oegentligheter eller misstag, utformar och utför granskningsåtgärder bland annat utifrån dessa risker och inhämtar revisionsbevis som är tillräckliga och ändamålsenliga för att utgöra en grund för våra uttalanden. Risken för att inte upptäcka en väsentlig felaktighet till följd av oegentligheter är högre än för en väsentlig felaktighet som beror på misstag, eftersom oegentligheter kan innefatta agerande i maskopi, förfalskning, avsiktliga utelämnanden, felaktig information eller åsidosättande av intern kontroll.

- skaffar vi oss en förståelse av den del av bolagets interna kontroll som har betydelse för vår revision för att utforma granskningsåtgärder som är lämpliga med hänsyn till omständigheterna, men inte för att uttala oss om effektiviteten i den interna kontrollen.
- utvärderar vi lämpligheten i de redovisningsprinciper som används och rimligheten i styrelsens och verkställande direktörens uppskattningar i redovisningen och tillhörande upplysningar.
- drar vi en slutsats om lämpligheten i att styrelsen och verkställande direktören använder antagandet om fortsatt drift vid upprättandet av årsredovisningen och koncernredovisningen. Vi drar också en slutsats, med grund i de inhämtade revisionsbevisen, om huruvida det finns någon väsentlig osäkerhetsfaktor som avser sådana händelser eller förhållanden som kan leda till betydande tvivel om bolagets och koncernens förmåga att fortsätta verksamheten. Om vi drar slutsatsen att det finns en väsentlig osäkerhetsfaktor, måste vi i revisionsberättelsen fästa uppmärksamheten på upplysningarna i årsredovisningen och koncernredovisningen om den väsentliga osäkerhetsfaktorn eller, om sådana upplysningar är otillräckliga, modifiera uttalandet om årsredovisningen och koncernredovisningen. Våra slutsatser baseras på de revisionsbevis som inhämtas fram till datumet för revisionsberättelsen. Dock kan framtida händelser eller förhållanden göra att ett bolag och en koncern inte längre kan fortsätta verksamheten.

- utvärderar vi den övergripande presentationen, strukturen och innehållet i årsredovisningen och koncernredovisningen, däribland upplysningarna, och om årsredovisningen och koncernredovisningen återger de underliggande transaktionerna och händelserna på ett sätt som ger en rättvisande bild.
- inhämtar vi tillräckliga och ändamålsenliga revisionsbevis avseende den finansiella informationen för enheterna eller affärsaktiviteterna inom koncernen för att göra ett uttalande avseende koncernredovisningen. Vi ansvarar för styrning, övervakning och utförande av koncernrevisionen. Vi är ensamt ansvariga för våra uttalanden.

Vi måste informera styrelsen om bland annat revisionens planerade omfattning och inriktning samt tidpunkten för den. Vi måste också informera om betydelsefulla iakttagelser under revisionen, däribland de eventuella betydande brister i den interna kontrollen som vi identifierat.

## Rapport om andra krav enligt lagar och andra författningar

### Uttalanden

Utöver vår revision av årsredovisningen och koncernredovisningen har vi även utfört en revision av styrelsens och verkställande direktörens förvaltning för Nordion Energi Topholding AB för räkenskapsåret 2022-01-01 - 2022-12-31 samt av förslaget till dispositioner beträffande bolagets vinst eller förlust.

Vi tillstyrker att bolagsstämman disponerar vinsten enligt förslaget i förvaltningsberättelsen och beviljar styrelsens ledamöter och verkställande direktören ansvarsfrihet för räkenskapsåret.

### Grund för uttalanden

Vi har utfört revisionen enligt god revisionsd i Sverige. Vårt ansvar enligt denna beskrivs närmare i avsnittet *Revisorns ansvar*. Vi är oberoende i förhållande till moderbolaget och koncernen enligt god revisorssed i Sverige och har i övrigt fullgjort vårt yrkesetiska ansvar enligt dessa krav.

Vi anser att de revisionsbevis vi har inhämtat är tillräckliga och ändamålsenliga som grund för våra uttalanden.

### Styrelsens och verkställande direktörens ansvar

Det är styrelsen som har ansvaret för förslaget till dispositioner beträffande bolagets vinst eller förlust. Vid förslag till utdelning innefattar detta bland annat en bedömning av om utdelningen är försvarlig med hänsyn till de krav som bolagets och koncernens verksamhetsart, omfattning och risker ställer på storleken av moderbolagets och koncernens egna kapital, konsolideringsbehov, likviditet och ställning i övrigt.

Styrelsen ansvarar för bolagets organisation och förvaltningen av bolagets angelägenheter. Detta innefattar bland annat att fortlöpande bedöma bolagets och koncernens ekonomiska situation och att tillse att bolagets organisation är utformad så att bokföringen, medelsförvaltningen och bolagets ekonomiska angelägenheter i övrigt kontrolleras på ett betryggande sätt. Verkställande direktören ska sköta den löpande förvaltningen enligt styrelsens riktlinjer och anvisningar och bland annat vidta de åtgärder som är nödvändiga för att bolagets bokföring ska fullgöras i överensstämmelse med lag och för att medelsförvaltningen ska skötas på ett betryggande sätt.

### Revisorns ansvar

Vårt mål beträffande revisionen av förvaltningen, och därmed vårt uttalande om ansvarsfrihet, är att inhämta revisionsbevis för att med en rimlig grad av säkerhet kunna bedöma om någon styrelseledamot eller verkställande direktören i något väsentligt avseende:

- företagit någon åtgärd eller gjort sig skyldig till någon försummelse som kan föranleda ersättningsskyldighet mot bolaget, eller
- på något annat sätt handlat i strid med aktiebolagslagen, årsredovisningslagen eller bolagsordningen.

Vårt mål beträffande revisionen av förslaget till dispositioner av bolagets vinst eller förlust, och därmed vårt uttalande om detta, är att med rimlig grad av säkerhet bedöma om förslaget är förenligt med aktiebolagslagen.

Rimlig säkerhet är en hög grad av säkerhet, men ingen garanti för att en revision som utförs enligt god revisionsd i Sverige alltid kommer att upptäcka åtgärder eller försummelser som kan föranleda ersättningsskyldighet mot bolaget, eller att ett förslag till dispositioner av bolagets vinst eller förlust inte är förenligt med aktiebolagslagen.

Som en del av en revision enligt god revisionsd i Sverige använder vi professionellt omdöme och har en professionellt skeptisk inställning under hela revisionen. Granskningen av förvaltningen och förslaget till dispositioner av bolagets vinst eller förlust grundar sig främst på revisionen av räkenskaperna. Vilka tillkommande granskningsåtgärder som utförs baseras på vår professionella bedömning med utgångspunkt i risk och väsentlighet. Det innebär att vi fokuserar granskningen på sådana åtgärder, områden och förhållanden som är väsentliga för verksamheten och där avsteg och överträdelser skulle ha särskild betydelse för bolagets situation. Vi går igenom och prövar fattade beslut, beslutsunderlag, vidtagna åtgärder och andra förhållanden som är relevanta för vårt uttalande om ansvarsfrihet. Som underlag för vårt uttalande om styrelsens förslag till dispositioner beträffande bolagets vinst eller förlust har vi granskat om förslaget är förenligt med aktiebolagslagen.

Malmö 21/16 2023  
Deloitte AB  
Richard Peters  
Auktoriserad revisor