

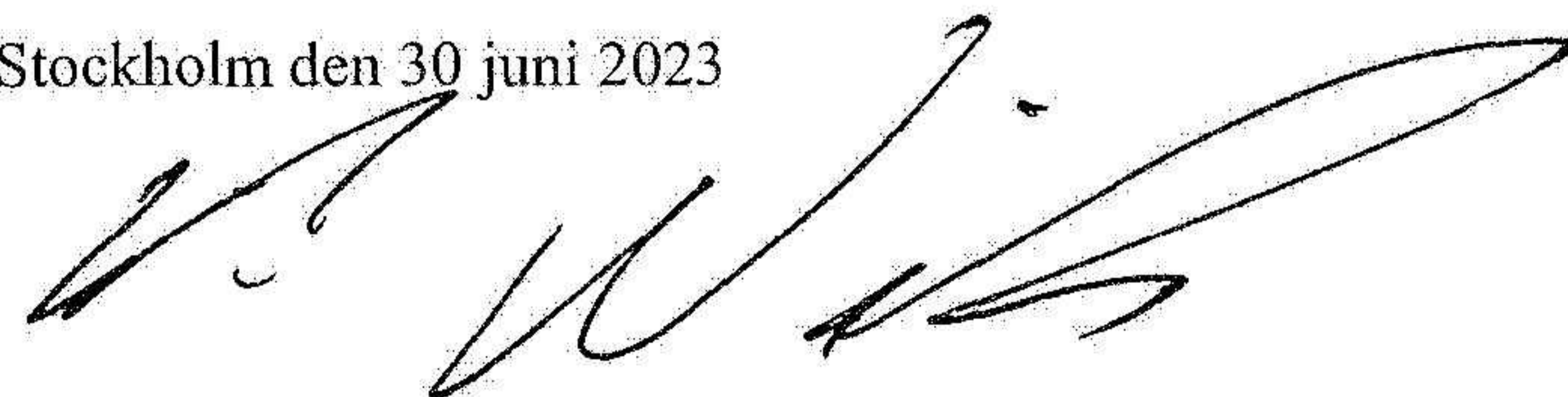
Årsredovisning
för
Pedago Sweden AB
559383-5555

Räkenskapsåret
2022-06-02 - 2022-12-31

Fastställelseintyg

Undertecknad styrelseledamot i Pedago Sweden AB intygar, dels att denna kopia av årsredovisningen stämmer överens med originalet, dels att resultaträkningen och balansräkningen i årsredovisningen har fastställts på årsstämman den 30 juni 2023. Årsstämman beslutade att godkänna styrelsens förslag till resultatdisposition.

Stockholm den 30 juni 2023



Erik Nilsson

Styrelsen för Pedago Sweden AB avger följande årsredovisning för räkenskapsåret 2022-06-02 - 2022-12-31, vilket är företagets första verksamhetsår.

Årsredovisningen är upprättad i svenska kronor, SEK. Om inte annat särskilt anges, redovisas alla belopp i hela kronor (kr). Uppgifter inom parentes avser föregående år.

Förvaltningsberättelse

Verksamheten

Allmänt om verksamheten

Teknikföretag som bedriver mjukvaru- och applikationsutveckling samt därmed förenlig verksamhet.

Företaget har sitt säte i Stockholm.

Flerårsöversikt (Tkr)	2022
	(7 mån)
Nettoomsättning	0
Resultat efter finansiella poster	-1 487
Soliditet (%)	neg.

Förändringar i eget kapital

	Aktie- kapital	Årets resultat	Totalt
Nyemission	25 000		25 000
Årets resultat		-1 487 085	-1 487 085
Belopp vid årets utgång	25 000	-1 487 085	-1 462 085

Resultatdisposition

Styrelsen föreslår att den ansamlade förlusten (kronor):

årets förlust	-1 487 085
behandlas så att	
i ny räkning överföres	-1 487 085
	-1 487 085

Företagets resultat och ställning i övrigt framgår av efterföljande resultat- och balansräkning med noter.

2023072711980

Resultaträkning

	Not	2022-06-02 -2022-12-31 (7 mån)
Summa rörelseintäkter, lagerförändringar m.m.		0
Rörelsekostnader		
Övriga externa kostnader		-127 352
Personalkostnader	2	-1 359 733
Summa rörelsekostnader		-1 487 085
Rörelseresultat		-1 487 085
Resultat efter finansiella poster		-1 487 085
Resultat före skatt		-1 487 085
Årets resultat		-1 487 085

Balansräkning

Not

2022-12-31

TILLGÅNGAR

Omsättningstillgångar

Kortfristiga fordringar

Övriga fordringar

25 000

Summa kortfristiga fordringar

25 000

Summa omsättningstillgångar

25 000

SUMMA TILLGÅNGAR

25 000

Balansräkning

Not

2022-12-31

EGET KAPITAL OCH SKULDER

Eget kapital

Bundet eget kapital

Aktiekapital

25 000

Summa bundet eget kapital

25 000

Fritt eget kapital

Årets resultat

-1 487 085

Summa fritt eget kapital

-1 487 085

Summa eget kapital

-1 462 085

Kortfristiga skulder

Skulder till koncernföretag

1 487 085

Summa kortfristiga skulder

1 487 085

SUMMA EGET KAPITAL OCH SKULDER

25 000

Noter

Not 1 Redovisningsprinciper

Allmänna upplysningar

Årsredovisningen är upprättad i enlighet med årsredovisningslagen och Bokföringsnämndens allmänna råd (BFNAR 2016:10) om årsredovisning i mindre företag.

Not 2 Medelantalet anställda

2022-06-02
-2022-12-31

Medelantalet anställda

1

Stockholm den 30/6 - 2023

William Fischer
Ordförande



Erik Nilsson

Alexandra De Wever



Noter

Not 1 Redovisningsprinciper

Allmänna upplysningar

Årsredovisningen är upprättad i enlighet med årsredovisningslagen och Bokföringsnämndens allmänna råd (BFNAR 2016:10) om årsredovisning i mindre företag.


Not 2 Medelantalet anställda

2022-06-02
-2022-12-31


Medelantalet anställda

1

Stockholm 30/6-2023



Ordförande
William Fisher



Alexandra Treschow

Erik Nilsson