

Årsredovisning

T L Fix AB

559152-0605

Styrelsen avger följande årsredovisning för räkenskapsåret 2023-09-01 – 2024-08-31.


Om inte annat särskilt anges, redovisas alla belopp i hela kronor (sek).

Fastställelseintyg

Undertecknade styrelseledamöter i T L Fix AB intygar, dels att denna kopia av årsredovisningen stämmer överens med originalet, dels att resultaträkningen och balansräkningen har fastställts på årsstämma den 26 februari 2025. Årsstämman beslutade att godkänna styrelsens förslag att vinsten ska balanseras i ny räkning.


Örnsköldsvik 27 mars 2025

Ort och datum


Underskrift

Patrik Byström

Namnförtydligande


Underskrift

Bengt Granberg

Namnförtydligande

<u>INNEHÅLLSFÖRTECKNING</u>	<u>SIDA</u>
Förvaltningsberättelse	2
Resultaträkning	3
Balansräkning	4-5
Noter	6
Underskrifter	6

FÖRVALTNINGSBERÄTTELSE

VERKSAMHETEN

Allmänt om verksamheten

Bolaget driver ett servicecenter i Örnsköldsvik där vi erbjuder reparationer och underhåll av tunga fordon och entreprenadmaskiner.

Företaget har sitt säte i Örnsköldsvik.

FLERÅRSÖVERSIKT

Belopp i flerårsöversikten är angivna i tusental kronor om inte annat anges.

	2309-2408	2209-2308	2109-2208	2009-2108
Nettoomsättning	2587	3749	3342	618
Resultat efter finansiella poster	124	423	518	-62
Soliditet %	45	39	52	97
Balansomslutning	2795	2935	1788	656

FÖRÄNDRINGAR I EGET KAPITAL

	Aktiekapital	Balanserat resultat	Årets resultat
Belopp vid årets ingång	50 000	881 261	235 794
<i>Resultatdisposition enligt bolagsstämman</i>			
Balanseras i ny räkning		235 794	235 794
Årets resultat			98 209
Belopp vid årets utgång	50 000	1 117 055	98 209

RESULTATDISPOSITION

Till årsstämmans förfogande står följande medel:

Balanserat resultat	1 117 055
Årets resultat	98 209
<i>Summa</i>	1 215 264

Styrelsen föreslår att medlen disponeras enligt följande:

Balanseras i ny räkning	1 215 264
<i>Summa</i>	1 215 264

Ble

Bo

RESULTATRÄKNING

1

	2023-09-01 2024-08-31	2022-09-01 2023-08-31
Rörelseintäkter, lagerförändringar m.m.		
Nettoomsättning	2 586 931	3 748 876
Övriga rörelseintäkter	120	0
Summa rörelseintäkter, lagerförändringar m.m.	2 587 051	3 748 876
Rörelsekostnader		
Råvaror och förnödenheter		-500 000
Handelsvaror	-1 372 556	-1 561 314
Övriga externa kostnader	-1 064 671	-1 180 865
Av- och nedskrivningar av materiella och immateriella anläggningstillgångar	-24 792	-77 445
Övriga rörelsekostnader		-4 160
Summa rörelsekostnader	-2 462 019	-3 323 784
Rörelseresultat	125 032	425 092
Finansiella poster		
Övriga ränteintäkter och liknande resultatposter	1 287	255
Räntekostnader och liknande resultatposter	-2 631	-2 693
Summa finansiella poster	-1 344	-2 438
Resultat efter finansiella poster	123 689	422 653
Bokslutsdispositioner		
Förändring av periodiseringsfonder		-126 000
Förändring av överavskrivningar		
Summa bokslutsdispositioner	0	-126 000
Resultat före skatt	123 689	296 652
Skatter		
Skatt på årets resultat	-25 480	-60 859
Årets resultat	98 209	235 793

2025033115147

PL
PB

BALANSRÄKNING

1

2024-08-31

2023-08-31

TILLGÅNGAR

Anläggningstillgångar

Materiella anläggningstillgångar

Inventarier, verktyg och installationer
Summa materiella anläggningstillgångar

2

13 968
13 968

77 689
77 689

Summa anläggningstillgångar

13 968

77 689

Omsättningstillgångar

Kortfristiga fordringar

Kundfordringar
Övriga fordringar
Upparbetad men ej fakturerad intäkt
Förutbetalda kostnader och upplupna intäkter
Summa kortfristiga fordringar

677 253
24 339

1 249 695
-163 592

1 937 765
2 639 357

1 470 911
2 557 014

Kassa och bank

Kassa och bank
Summa kassa och bank

141 743
141 743

205 524
205 524

Summa omsättningstillgångar

2 781 100

2 762 538

SUMMA TILLGÅNGAR

2 795 068

2 840 227

2025033115148

PL
FB

EGET KAPITAL OCH SKULDER

Eget kapital

Bundet eget kapital

Aktiekapital

50 000

50 000

Summa bundet eget kapital

50 000

50 000

Fritt eget kapital

Balanserat resultat

1 117 055

881 261

Årets resultat

98 209

235 794

Summa fritt eget kapital

1 215 264

1 117 055

Summa eget kapital

1 265 264

1 167 055

Obeskattade reserver

Periodiseringsfonder

3

263 000

263 000

Akkumulerade överavskrivningar

5 756

5 756

Summa obeskattade reserver

268 756

268 756

Långfristiga skulder

Övriga skulder

0

0

Summa långfristiga skulder

0

0

Kortfristiga skulder

Leverantörsskulder

225 568

333 240

Skatteskulder

25 480

61 176

Upplupna kostnader och förutbetalda intäkter

1 010 000

1 010 000

Summa kortfristiga skulder

1 261 048

1 404 416

SUMMA EGET KAPITAL OCH SKULDER

2 795 068

2 840 227

2025033115149

PLC

AB

NOTER

2025052203585

Not 1 Redovisningsprinciper

Enligt BFNAR 2016:10


Årsredovisningen har upprättats enligt årsredovisningslagen och BFNAR 2016:10 Årsredovisning i mindre företag (K2).

Not 2 Inventarier, verktyg och installationer	2024-08-31	2023-08-31
Ingående anskaffningsvärde	425 601	386 673
Utgående anskaffningsvärde	386 673	425 601
Ingående avskrivningar	-347 912	-270 467
Förändringar av avskrivningar		
Årets avskrivningar	-24 792	-77 445
Utgående avskrivningar	-372 704	-347 912
Redovisat värde	13 969	77 689

Not 3 Periodiseringsfonder	2024-08-31	2023-08-31
Specifikation av periodiseringsfonder		
Beskattningsår 2023	126 000	126 000
Beskattningsår 2022	137 000	137 000
Redovisat värde	263 000	263 000

UNDERSKRIFTER

Örnsköldsvik 2025-02-05



Bengt Granberg



Patrik Bystrom