

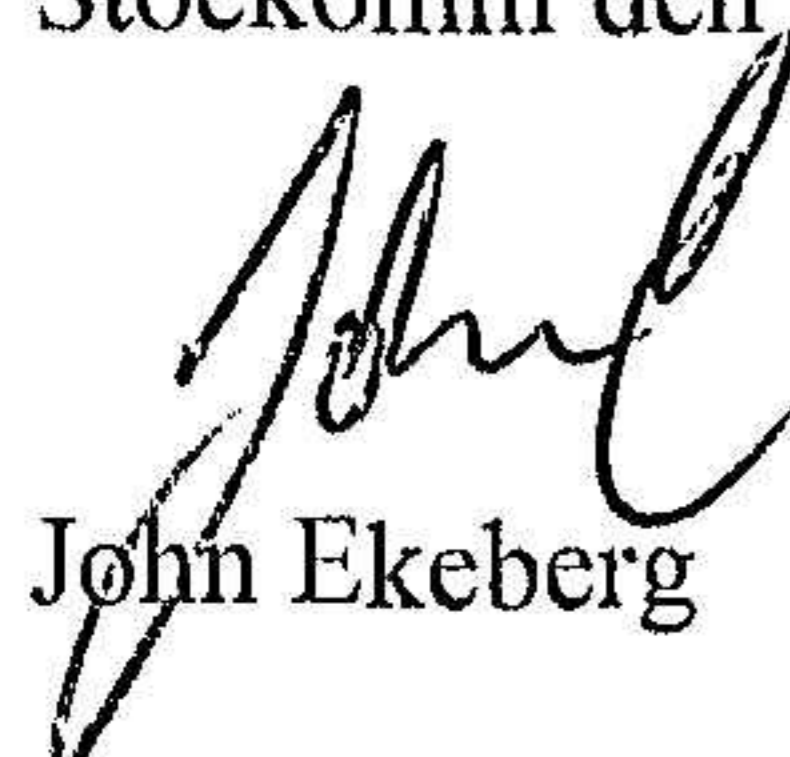
**Årsredovisning**  
och  
**Koncernredovisning**  
för  
**Sjöstrand Coffee Int AB (Publ)**  
559024-7275  
Räkenskapsåret  
2023

### **Fastställelseintyg**

Undertecknad styrelseledamot i Sjöstrand Coffee Int AB (Publ) intygar att resultaträkningen och balansräkningen i årsredovisningen för moderbolaget samt koncernresultaträkningen och koncernbalansräkningen har fastställts på årsstämman den 6 maj 2024. Årsstämman beslutade att godkänna styrelsens förslag till resultatdisposition.

Jag intygar också att innehållet i årsredovisningen och revisionsberättelsen stämmer överens med originalen.

Stockholm den 23 juni 2024

  
John Ekeberg

**Årsredovisning**  
och  
**Koncernredovisning**  
för  
**Sjöstrand Coffee Int AB (Publ)**  
559024-7275  
Räkenskapsåret  
2023

Styrelsen och verkställande direktören för Sjöstrand Coffee Int AB (Publ) avger följande årsredovisning och koncernredovisning för räkenskapsåret 2023.

Årsredovisningen är upprättad i svenska kronor, SEK. Om inte annat särskilt anges, redovisas alla belopp i hela kronor (kr). Uppgifter inom parentes avser föregående år.

## Förvaltningsberättelse

### Information om verksamheten

Sjöstrand Coffee Int AB, som har sitt säte i Stockholm, grundades 2015 och är moderbolag till Sjöstrand Trading AB med organisationsnummer 556936-2535. Sjöstrand Coffee Int AB är ett publikt bolag som är noterat på Spotlight Stock Market.

Företaget har sitt säte i Stockholm.

### Väsentliga händelser under räkenskapsåret

Sjöstrand Trading AB har under 2023 haft en omsättning på ca 31,1 miljoner totalt över året (26,2 föregående år). Det innebär en tillväxt på 18,6% jämfört med 2022.

Under 2023 arbetade bolaget aktivt med att förenkla affären, bättre kostnadskontroll samt bruttomarginalen för att förbättra lönsamheten. Målet inför året var att uppnå en bruttomarginal på 37% vilket vi överträffade (42%).

Utfallet blev väldigt positivt, med ett resultat för koncernen på +0,68 miljoner för 2023 så förbättrade vi lönsamheten betydande (-4,6 miljoner 2022).

Under 2023 har Sjöstrand gjort en rad initiativ för att bygga varumärket starkare inom premium design segmentet. Vi har rensat upp i vår distribution, framförallt här i Skandinavien där vi valt att avsluta samarbetet med många återförsäljare och istället satsa på en smalare och mer exklusiv distribution. Det här är också ett viktigt steg för Sjöstrand för att bygga vår egen eHandel som idag endast står för ca 12% av omsättningen.

Strategin har varit att lyfta samarbetet med återförsäljare som NK Stockholm samt Nordiska Galleriet vilket vi ser som strategiskt viktiga partners som kan hjälpa Sjöstrand att bygga varumärket samt nå ut till en relevant målgrupp inom premium design segmentet. Under november så inleddes också ett samarbete med ILLUM som är ett ikoniskt varuhus inom design och inredning i Köpenhamn. Vi är otroligt stolta över att ILLUM har valt att jobba med Sjöstrand och vi ser fram emot att etablera den här affären under kommande året.

Under 2023 investerade vi också i en ny mer skalbar e-commerce plattform från Shopify och vi kommer att ta betydande investeringar för att våra egna kanaler ska växa under de kommande åren. Målet är att dessa ska stå för merparten av försäljningen under 2025.

I samband med bolagsstämman i maj 2023 så valdes Anna Hemmingsson och Karolina Ytterberg in som ledamöter till styrelsen. Michael Steinle och Krister Mossberg avslutade sina uppdrag som ledamöter.

## Väsentliga händelser efter räkenskapsårets slut

Under januari registrerades den riktade nyemissionen i Sjöstrand Coffee Int AB. Emissionen innebär att bolagets aktiekapital har ökat med 439 241,20 kr och totalt inbringade emissionen bolaget 3 470 005,48 kr. Antalet utestående aktier i bolaget har ökat med 4 392 412 serie B aktier. Bolaget har nu totalt 31 939 591 aktier och ett aktiekapital på 3 193 959,10 kr.

## Viktiga externa faktorer som påverkat företagens ställning och resultat

Under 2023 har bolagets resultat påverkats negativt av att den svenska kronan försvagats gentemot USD samt EURO vilket har pressat företagens bruttomarginal.

Makro klimatet med höga räntor och stigande inflation har påverkat hushållsekonomin vilket i sin tur har påverkat efterfrågan negativt inom vårt segment.

## Förväntad framtida utveckling samt väsentliga risker och osäkerhetsfaktorer

Under 2024 kommer Sjöstrand att ta betydande investeringar i tillväxt och vårt primära fokus kommer framförallt att vara att se till att vi bygger bort beroendet av våra distributörer som idag står för ca 70% av affären och istället se till att vi växer vår egen D2C kanal, retail samt vår hotellaffär.

Det är viktigt steg för oss att investera bort beroendet från våra distributörer då det innebär att vi får en mycket större kontroll över vårt varumärke, distribution och i slutändan vår totala affär.

Under det kommande året så kommer vi också att se över våra nuvarande distributörer för att se till att vi jobbar med rätt typ av partners som kan hjälpa till att etablera Sjöstrand inom Premium Design segmentet samt se till att vi ger våra partners bättre förutsättningar (presentationsmaterial, produktutbildning, butiksinredning etc) för att optimera vår gemensamma affär.

Idag står vår kaffeaffär för ca 20% av vår totala omsättning. Kaffeaffären har en mycket större potential och det är en viktig kategori för oss då det är en konsumtionsvara med ett högt antal återkommande kunder. Målet inför 2024 är att växa kaffeaffären med ca 60% och vi har en hel del intressanta produktlanseringar som ska hjälpa oss att nå våra tillväxtmål.

Vi räknar med en fortsatt hög dollar under 2024 men vi ser flera tecken på att kronan håller på att förstärkas vilket kommer att ha en positiv påverkan på vår bruttomarginal.

## Resultat och ställning

Koncernens resultat landar på +676 TKR för 2023.

## Hållbarhetsupplysningar

Sjöstrand verkar för att samtliga bolagets verksamheter driver sin affärsutveckling utifrån ett hållbarhetsperspektiv utifrån perspektivet människan, planeten, lönsamheten. Genom en tydligt cirkulär affärsmodell skapas goda förutsättningar för en hållbar och lönsam affärsmodell, en efterfrågan bland köparna som ställer allt större krav på de företag de väljer att handla av, att de handlar utifrån ett hållbarhetsperspektiv, vilket på sikt gynnar ägarna genom en ökad lönsamhet.

## Organisation och styrelse

Vid årets slut hade Sjöstrand Coffee INT AB (Publ) en anställd och fyra styrelseledamöter. Koncernen hade 6 antällda.

## Ägare

Största ägarna från Aktieboken, Euroclear per 2023-12-31:

	Kapital %	Röster %
TORRAHF INVEST AB	11,69	20,67
AVANZA BANK AB	31,93	27,90
SKANDINAVISKA ENSKILDA BANKEN AE	21,04	33,26
SWEDBANK AB	16,34	14,51
SVENSKA HANDELSBANKEN AB	12,35	9,79
NORDNET BANK AB	11,47	9,09
GUNNAR STEINN JÖNSSON	3,30	4,17
WSIMY LANDSBANKINN	4,41	6,09
SWEDBANK FÖRSÄKRING	3,87	3,06
AVANZA PENSION AB	5,75	4,56
PATRIC SVENSSON FÖRVALTNINGS AB	3,83	3,04

## Aktien

Bolaget har per 2023-12-31, 27 547 179 st aktier, varav 800 000 serie av serie A och 26 747 179 st av serie B. Aktiekapitalet uppgick till 2 754 717,90 SEK.

Vid årets slut var aktiekursen 1,14 SEK och det totala börsvärdet 31 403 784 SEK.

### Flerårsöversikt (Tkr)

	2023	2022	2021	2020	2019
<b>Koncernen</b>					
Nettoomsättning	31 097	26 219	26 233	10 303	6 809
Resultat efter finansiella poster	676	-4 598	933	-1 601	-1 668
Soliditet (%)	43,3	16,0	28,7	53,6	75,6
Balansomslutning	14 095	16 596	15 899	6 169	3 889
Antal anställda	6	6	6	3	3
<b>Moderbolaget</b>					
Nettoomsättning	1 115	1 176	1 545	80	189
Resultat efter finansiella poster	-1 326	-2 914	-800	-1 821	-1 373
Soliditet (%)	80,5	79,4	73,1	97,6	99,0
Balansomslutning	10 618	8 072	9 960	7 699	7 440
Antal anställda	1	1	2	1	1

För definitioner av nyckeltal, se Redovisnings- och värderingsprinciper.

### Förändringar i eget kapital

	Aktie- kapital	Övrigt tillskjutet kapital	Pågående nyemission	Annat eget kapital inkl. årets resultat	Totalt
<b>Koncernen</b>					
Belopp vid årets ingång	2 754 718	13 061 384	0	-13 817 619	1 998 483
Nyemission			3 470 005		3 470 005
Årets resultat				675 820	675 820
<b>Belopp vid årets utgång</b>	<b>2 754 718</b>	<b>13 061 384</b>	<b>3 470 005</b>	<b>-13 141 799</b>	<b>6 144 308</b>

	Aktie- kapital	Överkurs- fond	Pågående nyemission	Balanserat resultat	Årets resultat	Totalt
<b>Moderbolaget</b>						
Belopp vid årets ingång	2 754 718	13 061 384	0	-6 493 688	-2 914 457	6 407 957
Disposition enligt beslut av årsstämman:						
Balanseras i ny räkning				-2 914 457	2 914 457	0
Nyemission, netto			3 470 005			3 470 005
Årets resultat					-1 326 134	-1 326 134
<b>Belopp vid årets utgång</b>	<b>2 754 718</b>	<b>13 061 384</b>	<b>3 470 005</b>	<b>-9 408 145</b>	<b>-1 326 134</b>	<b>8 551 828</b>

### **Förslag till vinstdisposition**

Styrelsen föreslår att till förfogande stående vinstmedel (kronor):

balanserad vinst	3 653 239
årets förlust	-1 326 134
	<b>2 327 105</b>
disponeras så att	
i ny räkning överföres	2 327 105
	<b>2 327 105</b>

Koncernens och moderbolagets resultat och ställning i övrigt framgår av efterföljande resultat- och balansräkningar samt kassaflödesanalyser med noter.

## Koncernens Resultaträkning

	Not 1	2023-01-01 -2023-12-31	2022-01-01 -2022-12-31
Nettoomsättning		31 096 908	26 219 269
Övriga rörelseintäkter		772	41 246
		<b>31 097 680</b>	<b>26 260 516</b>
<b>Rörelsens kostnader</b>			
Handelsvaror		-19 794 892	-19 076 057
Övriga externa kostnader		-5 814 201	-5 980 579
Personalkostnader	2	-4 223 907	-4 866 115
Avskrivningar och nedskrivningar av materiella och immateriella anläggningstillgångar		-245 126	-304 177
Övriga rörelsekostnader		-246 287	-363 592
		<b>-30 324 413</b>	<b>-30 590 520</b>
<b>Rörelseresultat</b>		<b>773 267</b>	<b>-4 330 004</b>
<b>Resultat från finansiella poster</b>			
Övriga ränteintäkter och liknande resultatposter		34 646	521
Räntekostnader och liknande resultatposter		-132 093	-268 781
		<b>-97 447</b>	<b>-268 261</b>
<b>Resultat efter finansiella poster</b>		<b>675 820</b>	<b>-4 598 264</b>
<b>Resultat före skatt</b>		<b>675 820</b>	<b>-4 598 264</b>
<b>Årets resultat</b>		<b>675 820</b>	<b>-4 598 264</b>
Hänförligt till moderföretagets aktieägare		675 820	-4 598 265

## Koncernens Balansräkning

Not  
1

2023-12-31

2022-12-31

### TILLGÅNGAR

#### Anläggningstillgångar

##### *Immateriella anläggningstillgångar*

Balanserade utgifter för utvecklingsarbeten och liknande arbeten

3

0

35 334

Koncessioner, patent, licenser, varumärken samt liknande rättigheter

4

708 770

0

**708 770**

**35 334**

##### *Materiella anläggningstillgångar*

Inventarier, verktyg och installationer

6

92 714

0

**92 714**

**0**

##### *Finansiella anläggningstillgångar*

Andra långfristiga fordringar

7

317 642

317 642

**317 642**

**317 642**

#### **Summa anläggningstillgångar**

**1 119 126**

**352 976**

#### Omsättningstillgångar

##### *Varulager m m*

Färdiga varor och handelsvaror

3 459 792

2 901 220

Förskott till leverantörer

149 970

4 005 655

**3 609 762**

**6 906 875**

##### *Kortfristiga fordringar*

Kundfordringar

3 842 005

4 081 595

Övriga fordringar

4 041

3 295

Förutbetalda kostnader och upplupna intäkter

853 953

242 433

**4 699 999**

**4 327 323**

##### *Kassa och bank*

8, 9

4 666 123

2 902 296

#### **Summa omsättningstillgångar**

**12 975 884**

**14 136 494**

### **SUMMA TILLGÅNGAR**

**14 095 010**

**14 489 470**

## Koncernens Balansräkning

Not  
1

2023-12-31

2022-12-31

### EGET KAPITAL OCH SKULDER

#### Eget kapital

#### Eget kapital hänförligt till moderföretagets aktieägare

##### Aktiekapital

2 754 718

2 754 718

##### Ej registrerat aktiekapital

439 241

0

##### Övrigt tillskjutet kapital

16 092 148

13 061 384

##### Annat eget kapital inklusive årets resultat

-13 141 801

-13 817 620

#### Eget kapital hänförligt till moderföretagets aktieägare

6 144 306

1 998 482

#### Summa eget kapital

6 144 306

1 998 482

#### Avsättningar

##### Övriga avsättningar

10

662 991

404 998

662 991

404 998

#### Långfristiga skulder

##### Övriga skulder

11

101 666

950 000

101 666

950 000

#### Kortfristiga skulder

##### Förskott från kunder

0

1 833

##### Leverantörsskulder

2 402 284

5 333 915

##### Aktuella skatteskulder

16 083

68 834

##### Övriga skulder

2 994 099

1 160 593

##### Upplupna kostnader och förutbetalda intäkter

1 773 581

4 570 815

7 186 047

11 135 990

### SUMMA EGET KAPITAL OCH SKULDER

14 095 010

14 489 470

<b>Koncernens</b>	<b>Not</b>	<b>2023-01-01</b>	<b>2022-01-01</b>
<b>Kassaflödesanalys</b>	<b>1</b>	<b>-2023-12-31</b>	<b>-2022-12-31</b>
<b>Den löpande verksamheten</b>			
Resultat efter finansiella poster		675 820	-4 598 265
Justeringar för poster som inte ingår i kassaflödet m.m	12	503 119	806 886
Betald skatt		-52 751	28 814
<b>Kassaflöde från den löpande verksamheten före förändringar av rörelsekapital</b>		<b>1 126 188</b>	<b>-3 762 565</b>
<b>Kassaflöde från förändringar i rörelsekapital</b>			
Förändring av varulager och pågående arbeten		3 297 113	1 238 112
Förändring kundfordringar		239 590	160 380
Förändring av kortfristiga fordringar		-612 266	15 225
Förändring leverantörsskulder		-2 931 631	608 065
Förändring av kortfristiga skulder		-965 561	1 156 671
<b>Kassaflöde från den löpande verksamheten</b>		<b>153 433</b>	<b>-584 112</b>
<b>Investeringsverksamheten</b>			
Investeringar i immateriella anläggningstillgångar		-911 276	0
Investeringar i materiella anläggningstillgångar		-100 000	0
<b>Kassaflöde från investeringsverksamheten</b>		<b>-1 011 276</b>	<b>0</b>
<b>Finansieringsverksamheten</b>			
Nyemission		3 470 004	1 300 000
Upptagna lån		101 666	0
Amortering av lån		-950 000	-100 000
<b>Kassaflöde från finansieringsverksamheten</b>		<b>2 621 670</b>	<b>1 200 000</b>
<b>Årets kassaflöde</b>		<b>1 763 827</b>	<b>615 887</b>
Likvida medel vid årets början		2 902 296	2 286 408
<b>Likvida medel vid årets slut</b>		<b>4 666 123</b>	<b>2 902 295</b>

## Moderbolagets Resultaträkning

	Not	2023-01-01 -2023-12-31	2022-01-01 -2022-12-31
<b>Rörelsens intäkter</b>			
Nettoomsättning		1 115 054	1 175 848
Övriga rörelseintäkter		999	12 047
		<b>1 116 053</b>	<b>1 187 895</b>
<b>Rörelsens kostnader</b>			
Övriga externa kostnader		-688 930	-672 789
Personalkostnader	2	-1 650 904	-1 371 659
		<b>-2 339 834</b>	<b>-2 044 448</b>
<b>Rörelseresultat</b>	13	<b>-1 223 781</b>	<b>-856 553</b>
<b>Resultat från finansiella poster</b>			
Resultat från andelar i koncernföretag		0	-1 850 000
Övriga ränteintäkter och liknande resultatposter		22 973	512
Räntekostnader och liknande resultatposter		-125 326	-208 416
		<b>-102 353</b>	<b>-2 057 904</b>
<b>Resultat efter finansiella poster</b>		<b>-1 326 134</b>	<b>-2 914 457</b>
<b>Resultat före skatt</b>		<b>-1 326 134</b>	<b>-2 914 457</b>
<b>Årets resultat</b>		<b>-1 326 134</b>	<b>-2 914 457</b>

## Moderbolagets Balansräkning

Not  
1

2023-12-31

2022-12-31

### TILLGÅNGAR

#### Anläggningstillgångar

##### *Finansiella anläggningstillgångar*

Andelar i koncernföretag	14, 15	4 550 000	4 550 000
Fordringar hos koncernföretag	16	2 639 702	1 807 015
		<b>7 189 702</b>	<b>6 357 015</b>
<b>Summa anläggningstillgångar</b>		<b>7 189 702</b>	<b>6 357 015</b>

#### Omsättningstillgångar

##### *Kortfristiga fordringar*

Aktuella skattefordringar		11 264	0
Övriga fordringar		863	2 992
Upparbetad men ej fakturerad intäkt		0	295 000
Förutbetalda kostnader och upplupna intäkter		72 000	74 495
		<b>84 127</b>	<b>372 487</b>

##### *Kassa och bank*

<b>Summa omsättningstillgångar</b>		<b>3 344 560</b>	<b>1 342 957</b>
		<b>3 428 687</b>	<b>1 715 444</b>

### SUMMA TILLGÅNGAR

**10 618 389**                      **8 072 459**

## Moderbolagets Balansräkning

Not  
1

2023-12-31

2022-12-31

### EGET KAPITAL OCH SKULDER

#### Eget kapital

##### *Bundet eget kapital*

Aktiekapital

2 754 718

2 754 718

Ej registrerat aktiekapital

439 241

0

**3 193 959**

**2 754 718**

##### *Fritt eget kapital*

Nyemission

3 030 764

0

Fri överkursfond

13 061 384

13 061 384

Balanserad vinst eller förlust

-9 408 145

-6 493 688

Årets resultat

-1 326 134

-2 914 457

**5 357 869**

**3 653 239**

**Summa eget kapital**

**8 551 828**

**6 407 957**

#### Långfristiga skulder

Övriga skulder

0

950 000

**Summa långfristiga skulder**

**0**

**950 000**

#### Kortfristiga skulder

Leverantörsskulder

50 473

49 890

Aktuella skatteskulder

0

25 125

Övriga skulder

1 277 371

47 566

Upplupna kostnader och förutbetalda intäkter

738 717

591 921

**Summa kortfristiga skulder**

**2 066 561**

**714 502**

**SUMMA EGET KAPITAL OCH SKULDER**

**10 618 389**

**8 072 459**

## Moderbolagets Kassaflödesanalys

	Not	2023-01-01 -2023-12-31	2022-01-01 -2022-12-31
<b>Den löpande verksamheten</b>			
Resultat efter finansiella poster		-1 326 134	-2 914 457
Justeringar för poster som inte ingår i kassaflödet	12	0	1 850 000
Betald skatt		-36 389	1 113
<b>Kassaflöde från den löpande verksamheten före förändring av rörelsekapital</b>		<b>-1 362 523</b>	<b>-1 063 344</b>
<b>Kassaflöde från förändring av rörelsekapitalet</b>			
Förändring av kortfristiga fordringar		299 625	-189 388
Förändring av leverantörsskulder		582	-33 790
Förändring av kortfristiga skulder		1 376 602	-231 886
<b>Kassaflöde från den löpande verksamheten</b>		<b>314 286</b>	<b>-1 518 408</b>
<b>Investeringsverksamheten</b>			
Förändring av finansiella anläggningstillgångar		-832 687	1 655 272
<b>Kassaflöde från investeringsverksamheten</b>		<b>-832 687</b>	<b>1 655 272</b>
<b>Finansieringsverksamheten</b>			
Nyemission		3 470 004	1 300 000
Amortering av lån		-950 000	-100 000
<b>Kassaflöde från finansieringsverksamheten</b>		<b>2 520 004</b>	<b>1 200 000</b>
<b>Årets kassaflöde</b>		<b>2 001 603</b>	<b>1 336 864</b>
<b>Likvida medel vid årets början</b>			
Likvida medel vid årets början		1 342 957	6 094
<b>Likvida medel vid årets slut</b>		<b>3 344 560</b>	<b>1 342 958</b>

## Noter

### Not 1 Redovisnings- och värderingsprinciper

#### Allmänna upplysningar

Årsredovisningen och koncernredovisningen är upprättad i enlighet med årsredovisningslagen och BFNAR 2012:1 Årsredovisning och koncernredovisning (K3).

Redovisningsprinciperna är oförändrade jämfört med föregående år.

#### Intäktsredovisning

Intäkter har tagits upp till verkligt värde av vad som erhållits eller kommer att erhållas och redovisas i den omfattning det är sannolikt att de ekonomiska fördelarna kommer att tillgodogöras bolaget och intäkterna kan beräknas på ett tillförlitligt sätt.

Vid försäljning av varor redovisas normalt inkomsten som intäkt när de väsentliga förmåner och risker som är förknippade med ägandet av varan har överförts från företaget till köparen.

#### Koncernredovisning

##### *Konsolideringsmetod*

Koncernredovisningen har upprättats enligt förvärvsmetoden. Detta innebär att förvärvade verksamheters identifierbara tillgångar och skulder redovisas till marknadsvärde enligt upprättad förvärvsanalys. Överstiger verksamhetens anskaffningsvärde det beräknade marknadsvärdet av de förväntade nettotillgångarna enligt förvärvsanalysen redovisas skillnaden som goodwill.

##### *Dotterföretag*

Koncernredovisningen omfattar, förutom moderföretaget, samtliga företag i vilka moderföretaget direkt eller indirekt har mer än 50 % av röstetalet eller på annat sätt innehar det bestämmande inflytandet och därmed har en rätt att utforma företagets finansiella och operativa strategier i syfte att erhålla ekonomiska fördelar.

##### *Transaktioner mellan koncernföretag*

Koncerninterna fordringar och skulder samt transaktioner mellan koncernföretag liksom orealiserade vinster elimineras i sin helhet. Orealiserade förluster elimineras också såvida inte transaktionen motsvarar ett nedskrivningsbehov.

Förändring av internvinst under räkenskapsåret har eliminerats i koncernresultaträkningen.

##### *Goodwill*

Goodwill är den skillnad som uppkommer om anskaffningsvärdet för den förvärvade enheten är högre än värdet på den förvärvade enhetens nettotillgångar. Vid förvärvstidpunkten redovisas den uppkomna goodwillen som en tillgång i balansräkningen.

## Redovisningsprinciper för enskilda balansposter

### Immateriella tillgångar

Företaget redovisar internt upparbetade immateriella anläggningstillgångar enligt aktiveringsmodellen. Det innebär att samtliga utgifter som avser framtagandet av en internt upparbetad immateriell anläggningstillgång aktiveras och skrivs av under tillgångens beräknade nyttjandeperiod, under förutsättningarna att kriterierna i BFNAR 2012:1 är uppfyllda.

### Anläggningstillgångar

Immateriella och materiella anläggningstillgångar redovisas till anskaffningsvärde minskat med ackumulerade avskrivningar enligt plan och eventuella nedskrivningar.

Avskrivning sker linjärt över den förväntade nyttjandeperioden med hänsyn till väsentligt restvärde. Följande avskrivningsprocent tillämpas:

#### *Immateriella anläggningstillgångar*

Koncessioner, patent, licenser, varumärken	20-33%
Goodwill	20%

#### *Materiella anläggningstillgångar*

Inventarier, verktyg och installationer	20%
---	-----

### Varulager

Varulagret har värderats till det lägsta av dess anskaffningsvärde och dess nettoförsäljningsvärde på balansdagen. Med nettoförsäljningsvärde avses varornas beräknade försäljningspris minskat med försäljningskostnader. Den valda värderingsmetoden innebär att inkurans i varulagret har beaktats.

### Inkomstskatter

#### *Uppskjuten skatt*

Uppskjuten skatt är inkomstskatt som avser framtida räkenskapsår till följd av tidigare händelser. Redovisning sker enligt balansräkningsmetoden. Enligt denna metod redovisas uppskjutna skatteskulder och uppskjutna skattefordringar på temporära skillnader som uppstår mellan bokförda respektive skattemässiga värden för tillgångar och skulder samt för övriga skattemässiga avdrag eller underskott.

Uppskjutna skattefordringar netto redovisas mot uppskjutna skatteskulder endast om de kan betalas med ett nettobelopp. Uppskjuten skatt beräknas utifrån gällande skattesats på balansdagen. Effekter av förändringar i gällande skattesatser resultatförs i den period förändringen lagstads. Uppskjuten skattefordran redovisas som finansiell anläggningstillgång och uppskjuten skatteskuld som avsättning.

Uppskjuten skattefordran avseende underskottsavdrag eller andra framtida skattemässiga avdrag redovisas i den omfattning det är sannolikt att avdragen kan avräknas mot framtida skattemässiga överskott.

På grund av sambandet mellan redovisning och beskattning särredovisas inte den uppskjutna skatteskulden som är hänförlig till obeskattade reserver.

### Ersättningar till anställda

Ersättningar till anställda avser alla former av ersättningar som företaget lämnar till de anställda. Kortfristiga ersättningar utgörs av bland annat löner, betald semester, betald frånvaro, bonus och ersättning efter avslutad anställning (pension). Kortfristiga ersättningar redovisas som kostnad och en skuld då det finns en legal eller informell förpliktelse att betala ut en ersättning till följd av en tidigare händelse och en tillförlitlig uppskattning av beloppet kan göras.

### Nyckeltalsdefinitioner

Nettoomsättning

Rörelsens huvudintäkter, fakturerade kostnader, sidointäkter samt intäktskorrigeringar.

Resultat efter finansiella poster

Resultat efter finansiella intäkter och kostnader men före bokslutsdispositioner och skatter.

Soliditet (%)

Justerat eget kapital (eget kapital och obeskattade reserver med avdrag för uppskjuten skatt) i procent av balansomslutning.

Balansomslutning

Företagets samlade tillgångar.

Antal anställda

Medelantal anställda under räkenskapsåret.

### Not 2 Anställda och personalkostnader Koncernen

	2023-12-31	2022-12-31
<b>Medelantalet anställda</b>		
Kvinnor	2	2
Män	4	4
	<b>6</b>	<b>6</b>
<b>Löner och andra ersättningar</b>		
Styrelse och verkställande direktör	1 116 955	936 011
Övriga anställda	1 822 859	2 589 106
	<b>2 939 814</b>	<b>3 525 117</b>
<b>Sociala kostnader</b>		
Pensionskostnader för styrelse och verkställande direktör	118 618	0
Pensionskostnader för övriga anställda	90 690	147 584
Övriga sociala avgifter enligt lag och avtal	1 003 293	1 132 948
	<b>1 212 601</b>	<b>1 280 532</b>
<b>Totala löner, ersättningar, sociala kostnader och pensionskostnader</b>	<b>4 152 415</b>	<b>4 805 649</b>

**Not 3 Balanserade utgifter för utvecklingsarbeten och liknande arbeten  
Koncernen**

	2023-12-31	2022-12-31
Ingående anskaffningsvärden	3 658 592	3 778 850
Försäljningar/utrangeringar	0	-120 258
<b>Utgående ackumulerade anskaffningsvärden</b>	<b>3 658 592</b>	<b>3 658 592</b>
Ingående avskrivningar	-3 623 258	-3 585 304
Försäljningar/utrangeringar	0	92 199
Årets avskrivningar	-35 334	-130 153
<b>Utgående ackumulerade avskrivningar</b>	<b>-3 658 592</b>	<b>-3 623 258</b>
<b>Utgående redovisat värde</b>	<b>0</b>	<b>35 334</b>

**Not 4 Koncessioner, patent, licenser, varumärken samt liknande rättigheter  
Koncernen**

	2023-12-31	2022-12-31
Ingående anskaffningsvärden	0	453 118
Inköp	911 276	0
Försäljningar/utrangeringar	0	-453 118
<b>Utgående ackumulerade anskaffningsvärden</b>	<b>911 276</b>	<b>0</b>
Ingående avskrivningar	0	-59 389
Försäljningar/utrangeringar	0	210 427
Årets avskrivningar	-202 506	-151 038
<b>Utgående ackumulerade avskrivningar</b>	<b>-202 506</b>	<b>0</b>
<b>Utgående redovisat värde</b>	<b>708 770</b>	<b>0</b>

**Not 5 Goodwill  
Koncernen**

	2023-12-31	2022-12-31
Ingående anskaffningsvärden	358 811	358 811
<b>Utgående ackumulerade anskaffningsvärden</b>	<b>358 811</b>	<b>358 811</b>
Ingående avskrivningar	-358 811	-358 811
<b>Utgående ackumulerade avskrivningar</b>	<b>-358 811</b>	<b>-358 811</b>
<b>Utgående redovisat värde</b>	<b>0</b>	<b>0</b>

**Not 6 Inventarier, verktyg och installationer  
Koncernen**

	2023-12-31	2022-12-31
Ingående anskaffningsvärden	0	68 955
Inköp	100 000	0
Försäljningar/utrangeringar	0	-68 955
<b>Utgående ackumulerade anskaffningsvärden</b>	<b>100 000</b>	<b>0</b>
Ingående avskrivningar	0	-9 216
Försäljningar/utrangeringar	0	32 202
Årets avskrivningar	-7 286	-22 986
<b>Utgående ackumulerade avskrivningar</b>	<b>-7 286</b>	<b>0</b>
<b>Utgående redovisat värde</b>	<b>92 714</b>	<b>0</b>

**Not 7 Andra långfristiga fordringar  
Koncernen**

	2023-12-31	2022-12-31
Ingående anskaffningsvärden	317 643	317 643
<b>Utgående ackumulerade anskaffningsvärden</b>	<b>317 643</b>	<b>317 643</b>
<b>Utgående redovisat värde</b>	<b>317 643</b>	<b>317 643</b>

**Not 8 Checkräkningskredit  
Koncernen**

	2023-12-31	2022-12-31
Beviljat belopp på checkräkningskredit uppgår till	1 500 000	1 500 000
Utnyttjad kredit uppgår till	0	0

**Not 9 Ställda säkerheter  
Koncernen**

	2023-12-31	2022-12-31
Företagsinteckning	1 500 000	1 500 000
<b>1 500 000</b>	<b>1 500 000</b>	<b>1 500 000</b>

**Not 10 Avsättningar  
Koncernen**

	2023-12-31	2022-12-31
<b>Övriga avsättningar</b>		
Belopp vid årets ingång	404 998	209 792
Årets avsättningar	257 993	195 206
	<b>662 991</b>	<b>404 998</b>
<b>Specifikation övriga avsättningar</b>		
Garantiåtaganden	662 991	404 998
	<b>662 991</b>	<b>404 998</b>

**Not 11 Långfristiga skulder  
Koncernen**

	2023-12-31	2022-12-31
Skulder som ska betalas senare än 5 år efter balansdagen	0	0
	<b>0</b>	<b>0</b>

**Not 12 Justering för poster som inte ingår i kassaflödet  
Koncernen**

	2023-12-31	2022-12-31
Avskrivningar	245 126	304 177
Förlust vid utrangering av anläggningstillgångar	0	307 503
Garantiavsättning	257 993	195 206
	<b>503 119</b>	<b>806 886</b>

**Moderbolaget**

	2023-12-31	2022-12-31
Nedskrivning andelar i dotterbolag	0	1 850 000
	<b>0</b>	<b>1 850 000</b>

**Not 13 Inköp och försäljning mellan koncernföretag  
Moderbolaget**

	2023	2022
Andel av årets totala inköp som skett från andra företag i koncernen	0,00 %	0,00 %
Andel av årets totala försäljningar som skett till andra företag i koncernen	100,00 %	100,00 %

**Not 14 Andelar i koncernföretag  
Moderbolaget**

	2023-12-31	2022-12-31
Ingående anskaffningsvärden	6 900 000	5 050 000
Lämnade aktieägartillskott		1 850 000
<b>Utgående ackumulerade anskaffningsvärden</b>	<b>6 900 000</b>	<b>6 900 000</b>
Ingående nedskrivningar	-2 350 000	-500 000
Årets nedskrivningar	0	-1 850 000
<b>Utgående ackumulerade nedskrivningar</b>	<b>-2 350 000</b>	<b>-2 350 000</b>
<b>Utgående redovisat värde</b>	<b>4 550 000</b>	<b>4 550 000</b>

**Not 15 Specifikation andelar i koncernföretag  
Moderbolaget**

Namn	Kapital- andel	Rösträtts- andel	Antal andelar	Bokfört värde	
Sjöstrand Trading AB	100%	100%	51 994	4 550 000	
				<b>4 550 000</b>	
	Org.nr	Säte	Eget kapital	Resultat	
Sjöstrand Trading AB	556936-2535	Stockholm	2 142 478	2 001 954	

**Not 16 Fordringar hos koncernföretag  
Moderbolaget**

	2023-12-31	2022-12-31
Ingående anskaffningsvärden	1 807 015	5 312 287
Tillkommande fordringar	4 696 250	3 732 035
Avgående fordringar	-3 863 562	-7 237 307
<b>Utgående ackumulerade anskaffningsvärden</b>	<b>2 639 703</b>	<b>1 807 015</b>
<b>Utgående redovisat värde</b>	<b>2 639 703</b>	<b>1 807 015</b>

**Not 17 Eventualförpliktelser  
Moderbolaget**

Sjöstrand Coffee Int AB har ställt ut en kapitaltäckningsgaranti till dotterbolaget Sjöstrand Trading AB som innebär att moderbolaget svarar för att dotterbolagets egna kapital uppgår till det registrerade aktiekapitalet.

2024070322780

Resultat- och balansräkningen kommer att föreläggas på årsstämma för fastställelse.

Den dag som framgår av min elektroniska underskrift

Fredrik Petersson  
Ordförande

Gunnar Jonsson

Anna Hemmingsson

Karolina Ytterberg

John Ekeberg  
Verkställande direktör

## Revisorspåteckning

Min revisionsberättelse har lämnats den dag som framgår av min elektroniska underskrift

Anneli Richardson  
Auktoriserad revisor

Följande handlingar har undertecknats den 2 april 2024




## Sjöstrand Coffee Int AB Årsredovisning.pdf

(520178 byte)  
SHA-512: b1d2847ca6801162a4c5ae1bf26a72caa60c2  
aba077289b3df55d231c066aea84c1f74093b188ff659c  
685473931d430576b6b0d39efb69853bc5c7f8e4a8d0b

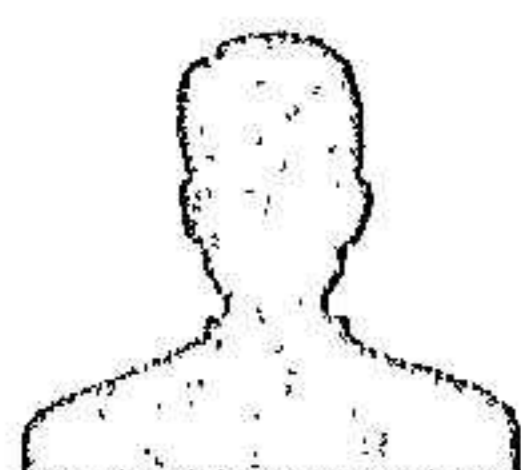
## Underskrifter

2024-04-01 10:50:51 (CET)

**Anna Sara Maria Hemmingsson**

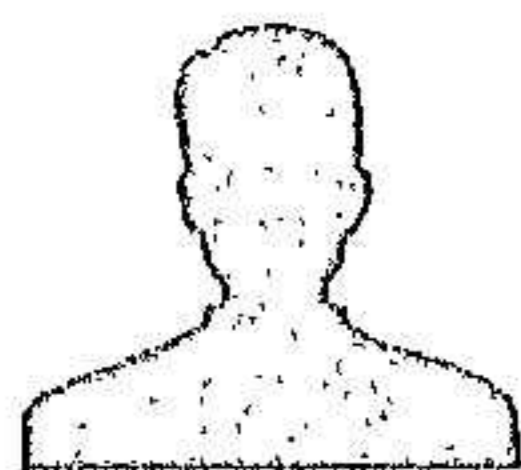
197410298223  
Undertecknat med e-legitimation (BankID)

2024-04-01 13:10:55 (CET)

**Anna Karolina Ytterberg**


198705290503  
Undertecknat med e-legitimation (BankID)

2024-04-01 13:56:45 (CET)

**John Ekeberg**


198112090074  
Undertecknat med e-legitimation (BankID)

2024-04-01 18:06:39 (CET)

**Gunnar Steinn Jonsson**


+3547902727  
Undertecknat med SMS

2024-04-02 11:51:00 (CET)

**Anneli Richardsson**

196701198548  
Undertecknat med e-legitimation (BankID)

2024-04-01 10:48:38 (CET)

**Fredrik Adam Petersson**

197104253211  
Undertecknat med e-legitimation (BankID)

202407032781



Undertecknandet intygas av Assently



#### Sjöstrand Coffee Int AB Årsredovisning.pdf

Verifiera äktheten och integriteten av detta undertecknade dokument genom att skanna QR-koden till vänster. Du kan också göra det genom att besöka <https://app.assently.com/case/verify>

SHA-512:

9b43479398b2397a07509cb84f2c44f13169f7d9cf0575d72919492d0e6332d0fc5449a76b26ca5335ad164ca32d07ba6b17b4617a74ff915fc0c671abdbc7e

1



#### Om detta kvitto

Dokumentet är elektroniskt undertecknat genom e-signeringsplattformen Assently i enlighet med eIDAS, Europaparlamentets och rådets förordning (EU) nr 910/2014. En elektronisk underskrift får inte förvägras rättslig verkan eller giltighet som bevis vid rättsliga förfaranden enbart på grund av att underskriften har elektronisk form eller inte uppfyller kraven för kvalificerade elektroniska underskrifter. En kvalificerad elektronisk underskrift ska ha motsvarande rättsliga verkan som en handskrivna underskrift. Assently tillhandahålls av Assently AB, org. nr. 556828-8442; Holländargatan 20, 111 60 Stockholm, Sverige.

## REVISIONSBERÄTTELSE

Till bolagsstämman i Sjöstrand Coffee Int AB, org.nr 559024-7275

### Rapport om årsredovisningen och koncernredovisningen

#### Uttalanden

Jag har utfört en revision av årsredovisningen och koncernredovisningen för Sjöstrand Coffee Int AB för räkenskapsåret 1 januari 2023 till 31 december 2023.

Enligt min uppfattning har årsredovisningen och koncernredovisningen upprättats i enlighet med årsredovisningslagen och ger en i alla väsentliga avseenden rättvisande bild av moderbolagets och koncernens finansiella ställning per den 31 december 2023 och av dess finansiella resultat och kassaflöde för året enligt årsredovisningslagen. Förvaltningsberättelsen är förenlig med årsredovisningens och koncernredovisningens övriga delar.

Jag tillstyrker därför att bolagsstämman fastställer resultaträkningen och balansräkningen för moderbolaget och koncernen.

#### Grund för uttalanden

Jag har utfört revisionen enligt International Standards on Auditing (ISA) och god revisionssed i Sverige. Mitt ansvar enligt dessa standarder beskrivs närmare i avsnittet "Revisorns ansvar". Jag är oberoende i förhållande till moderbolaget och koncernen enligt god revisorssed i Sverige och har i övrigt fullgjort mitt yrkesetiska ansvar enligt dessa krav.

Jag anser att de revisionsbevis jag har inhämtat är tillräckliga och ändamålsenliga som grund för mina uttalanden.

#### Styrelsens och verkställande direktörens ansvar

Det är styrelsen och verkställande direktören som har ansvaret för att årsredovisningen och koncernredovisningen upprättas och att den ger en rättvisande bild enligt årsredovisningslagen. Styrelsen och verkställande direktören ansvarar även för den interna kontroll som de bedömer är nödvändig för att upprätta årsredovisning och koncernredovisning som inte innehåller några väsentliga felaktigheter, vare sig dessa beror på oegentligheter eller misstag.

Vid upprättandet av årsredovisningen och koncernredovisningen ansvarar styrelsen och verkställande direktören för bedömningen av moderbolagets och koncernens förmåga att fortsätta verksamheten. De upplyser, när så är tillämpligt, om förhållanden som kan påverka förmågan att fortsätta verksamheten och att använda antagandet om fortsatt drift. Antagandet om fortsatt drift tillämpas dock inte om styrelsen och verkställande direktören avser att likvidera bolaget, upphöra med verksamheten eller inte har något realistiskt alternativ till att göra något av detta.

#### Revisorns ansvar

Mina mål är att uppnå en rimlig grad av säkerhet om huruvida årsredovisningen och koncernredovisningen som helhet inte innehåller några väsentliga felaktigheter, vare sig dessa beror på oegentligheter eller misstag, och att lämna en revisionsberättelse som innehåller mina uttalanden. Rimlig säkerhet är en hög grad av säkerhet, men är ingen garanti för att en revision som utförs enligt ISA och god revisionssed i Sverige alltid kommer att upptäcka en väsentlig felaktighet om en sådan finns. Felaktigheter kan uppstå på grund av oegentligheter eller misstag och anses vara väsentliga om de enskilt eller tillsammans rimligen kan förväntas påverka de ekonomiska beslut som användare fattar med grund i årsredovisningen och koncernredovisningen.

En ytterligare beskrivning av mitt ansvar för revisionen av årsredovisningen och koncernredovisningen finns på Revisorsinspektionens webbplats: [www.revisorsinspektionen.se/revisornsansvar](http://www.revisorsinspektionen.se/revisornsansvar). Denna beskrivning är en del av revisionsberättelsen.

### Rapport om andra krav enligt lagar och andra författningar

#### Uttalanden

Utöver min revision av årsredovisningen och koncernredovisningen har jag även utfört en revision av styrelsens och verkställande direktörens förvaltning för Sjöstrand Coffee Int AB för räkenskapsåret 1 januari 2023 till 31 december 2023 samt av förslaget till dispositioner beträffande bolagets vinst eller förlust.

Jag tillstyrker att bolagsstämman disponerar vinsten enligt förslaget i förvaltningsberättelsen och beviljar styrelsens ledamöter och verkställande direktören ansvarsfrihet för räkenskapsåret.

#### Grund för uttalanden

Jag har utfört revisionen enligt god revisionssed i Sverige. Mitt ansvar enligt denna beskrivs närmare i avsnittet "Revisorns ansvar". Jag är oberoende i förhållande till moderbolaget och koncernen enligt god revisorssed i Sverige och har i övrigt fullgjort mitt yrkesetiska ansvar enligt dessa krav.

Jag anser att de revisionsbevis jag har inhämtat är tillräckliga och ändamålsenliga som grund för mina uttalanden.

#### Styrelsens och verkställande direktörens ansvar

Det är styrelsen som har ansvaret för förslaget till dispositioner beträffande bolagets vinst eller förlust. Vid förslag till utdelning innefattar detta bland annat en bedömning av om utdelningen är försvarlig med hänsyn till de krav som moderbolagets och koncernens verksamhetsart, omfattning och risker ställer på storleken av bolagets egna kapital, konsolideringsbehov, likviditet och ställning i övrigt.

Styrelsen ansvarar för bolagets organisation och förvaltningen av bolagets angelägenheter. Detta innefattar bland annat att fortlöpande bedöma moderbolagets och koncernens ekonomiska situation och att tillse att bolagets organisation är utformad så att bokföringen, medelsförvaltningen och bolagets ekonomiska angelägenheter i övrigt kontrolleras på ett betryggande sätt. Verkställande direktören ska sköta den löpande förvaltningen enligt styrelsens riktlinjer och anvisningar och bland annat vidta de åtgärder som är nödvändiga för att bolagets bokföring ska fullgöras i överensstämmelse med lag och för att medelsförvaltningen ska skötas på ett betryggande sätt.

#### Revisorns ansvar

Mitt mål beträffande revisionen av förvaltningen, och därmed mitt uttalande om ansvarsfrihet, är att inhämta revisionsbevis för att med en rimlig grad av säkerhet kunna bedöma om någon styrelseledamot eller verkställande direktören i något väsentligt avseende:

- företagit någon åtgärd eller gjort sig skyldig till någon försummelse som kan föranleda ersättningsskyldighet mot bolaget, eller
- på något annat sätt handlat i strid med aktiebolagslagen, årsredovisningslagen eller bolagsordningen.

Mitt mål beträffande revisionen av förslaget till dispositioner av bolagets vinst eller förlust, och därmed mitt uttalande om detta, är att med rimlig grad av säkerhet bedöma om förslaget är förenligt med aktiebolagslagen.

Rimlig säkerhet är en hög grad av säkerhet, men ingen garanti för att en revision som utförs enligt god revisionssed i Sverige alltid kommer att upptäcka åtgärder eller försummelser som kan föranleda ersättningsskyldighet mot bolaget, eller att ett förslag till dispositioner av bolagets vinst eller förlust inte är förenligt med aktiebolagslagen.

En ytterligare beskrivning av mitt ansvar för revisionen av förvaltningen finns på Revisorsinspektionens webbplats: [www.revisorsinspektionen.se/revisornsansvar](http://www.revisorsinspektionen.se/revisornsansvar). Denna beskrivning är en del av revisionsberättelsen.

Stockholm den dag som framgår av min elektroniska signatur.

Anneli Richardson  
Auktoriserad revisor

# Verifikat

Transaktion 09222115557514228237

## Dokument

**Revisionsberättelse 2023 Sjöstrand Coffee Int AB**

Huvuddokument

1 sida

*Startades 2024-04-02 11:13:55 CEST (+0200) av Anneli*

*Richardson (AR)*

*Färdigställt 2024-04-02 11:51:55 CEST (+0200)*

## Signerare

**Anneli Richardson (AR)**

RSM Stockholm AB

*anneli.richardson@rsm.se*



*Namnet som returnerades från svenskt BankID var*

*"ANNELI RICHARDSSON"*

*Signerade 2024-04-02 11:51:55 CEST (+0200)*

Detta verifikat är utfärdat av Scrive. Information i kursiv stil är säkert verifierad av Scrive. Se de dolda bilagorna för mer information/bevis om detta dokument. Använd en PDF-läsare som t ex Adobe Reader som kan visa dolda bilagor för att se bilagorna. Observera att om dokumentet skrivs ut kan inte integriteten i papperskopian bevisas enligt nedan och att en vanlig papperutskrift saknar innehållet i de dolda bilagorna. Den digitala signaturen (elektroniska förseglingen) säkerställer att integriteten av detta dokument, inklusive de dolda bilagorna, kan bevisas matematiskt och oberoende av Scrive. För er bekvämlighet tillhandahåller Scrive även en tjänst för att kontrollera dokumentets integritet automatiskt på: <https://scrive.com/verify>

