


Årsredovisning

MININET AB – 556537-0946

Fastställelseintyg

Undertecknad styrelseledamot i Mininet AB intygar, dels att denna kopia av årsredovisningen överensstämmer med originalet, dels att resultaträkningen och balansräkningen i årsredovisningen har fastställts på årsstämman den 30 september 2023. Årsstämman beslutade att godkänna styrelsens förslag till resultatdisposition.

Mjölby den 30 september 2023



Niklas Fagrell

RÄKENSKAPSÅRET 2022-05-01 – 2023-04-30

Årsredovisning

MININET AB – 556537-0946

RÄKENSKAPSÅRET 2022-05-01 – 2023-04-30

Styrelsen för Mininet AB får härmed avge årsredovisning för räkenskapsåret 2022-05-01 – 2023-04-30

Årsredovisningen är upprättad i svenska kronor, SEK.

INNEHÅLLSFÖRTECKNING

Förvaltningsberättelse	2
Verksamheten.....	2
Resultatdisposition	2
Resultaträkning.....	3
Balansräkning.....	4
Tilläggsupplysningar och noter.....	5

FÖRVALTNINGSBERÄTTELSE

Verksamheten

Allmänt om verksamheten

Bolaget tillhandahåller IT-konsultationer, systeminstallationer och utbildning inom databranschen samt driver web-hotell.

Väsentliga händelser under och efter räkenskapsåret

Inga väsentliga händelser har skett under året. Måttlig konsultverksamhet har utförts enligt plan.

Flerårsöversikt (tkr)

Flerårsöversikt (tkr)	2022/23	2021/22	2020/21	2019/20	2018/19
Nettoomsättning	54 708	36	63	55	48
Resultat efter finansiella poster	43 964	-9	14	-1	-3
Soliditet (%)	96	100	99	94	99


För definitioner av nyckeltal, se Redovisnings- och värderingsprinciper

Resultatdisposition

Styrelsen föreslår att till förfogande stående vinstmedel (kronor):

balanserad vinst	55 433
utdelat	0
årets vinst	24 014
	79 447
disponeras så att	
i ny räkning överföres	79 447
	79 447

Företagets resultat och ställning i övrigt framgår av efterföljande resultat- och balansräkning med tilläggsupplysningar.



RESULTATRÄKNING

	Not	2022-05-01 2023-04-30	2021-05-01 2022-04-30
Rörelseintäkter, lagerförändringar m m	1		
Nettoomsättning		54 708	35 648
Summa rörelseintäkter, lagerförändringar m.m.		54 708	35 648
Rörelsekostnader	1		
Handelsvaror		-3 573	-5 949
Övriga externa kostnader		-7 189	--38 951
Personalkostnader	2		
Summa rörelsekostnader		-10 762	-44 900
Rörelseresultat		43 946	-9 252
Finansiella poster	1		
Övriga ränteintäkter och liknande resultatposter		18	57
Räntekostnader och liknande resultatposter			
Summa finansiella poster		18	57
Resultat efter finansiella poster		43 964	-9 195
Bokslutsdispositioner	1		
Förändring av periodiseringsfonder		-13 183	4 072
Summa bokslutsdispositioner		-13 183	4 072
Resultat före skatt		30 781	-5 123
Skatter			
Skatt på årets resultat		-6 767	
Årets resultat		24 014	-5 123

2023112901168



BALANSRÄKNING

TILLGÅNGAR

	Not	2023-04-30	2022-04-30
Omsättningstillgångar	1		
<i>Kortfristiga fordringar</i>			
Kundfordringar		0	0
Övriga fordringar		162 823	39 850
Förutbetalda kostnader och upplupna intäkter		1 384	1 300
Summa kortfristiga fordringar		164 207	41 150
<i>Kortfristiga placeringar</i>			
Övriga kortfristiga placeringar	3	0	100 000
Summa kortfristiga placeringar		0	100 000
<i>Kassa och bank</i>			
Kassa och bank		85 190	64 283
Summa kassa och bank		85 190	64 283
Summa omsättningstillgångar		249 397	205 433
SUMMA TILLGÅNGAR		249 397	205 433

EGET KAPITAL OCH SKULDER

	Not	2023-04-30	2022-04-30
Eget kapital	1,3		
<i>Bundet eget kapital</i>			
Aktiekapital (1 500 aktier)		150 000	150 000
Summa bundet eget kapital		150 000	150 000
<i>Fritt eget kapital</i>			
Balanserat resultat		55 433	60 556
Årets resultat		24 014	-5 123
Summa fritt eget kapital		79 447	55 433
Summa eget kapital		229 447	205 433
Obeskattade reserver			
Periodiseringsfonder		13 183	0
Summa obeskattade reserver		13 183	0
Kortfristiga skulder			
Leverantörsskulder		0	0
Övriga skulder		6 767	0
Upplupna kostnader och förutbetalda intäkter			
Summa kortfristiga skulder		6 767	0
SUMMA EGET KAPITAL OCH SKULDER		249 397	205 433

STÄLLDA SÄKERHETER OCH ANSVARSFÖRBINDELSER

Inga ställda säkerheter eller ansvarsförbindelser.

TILLÄGGSUPPLYSNINGAR OCH NOTER

Not 1 - Redovisningsprinciper

Allmänna upplysningar

Årsredovisningen är upprättad i enlighet med årsredovisningslagen och BFNAR 2008:1 Årsredovisning i mindre aktieföretag.

Tjänste- och entreprenaduppdrag

Företagets intäkter från uppdrag på löpande räkning redovisas enligt alternativregeln.

Nyckeltalsdefinitioner*Nettoomsättning*

Rörelsens huvudintäkter, fakturerade kostnader, sidointäkter samt intäktskorrigeringar.

Resultat efter finansiella poster

Resultat efter finansiella intäkter och kostnader, men före extraordinära intäkter och kostnader.

Soliditet (%)

Justerat eget kapital (eget kapital och obeskattade reserver med avdrag för uppskjuten skatt) i procent av balansomsättning.

Not 2 Anställda och personalkostnader

	2023-04-30	2022-04-30
Medelantalet anställda		
Kvinnor	0	0
Män	0	0
	0	0
Löner och andra ersättningar samt sociala kostnader inklusive pensionskostnader		
Löner och andra ersättningar	0	0
Sociala kostnader och pensionskostnader varav pensionskostnader	0	0
Totala löner, andra ersättningar, sociala kostnader och pensionskostnader	0	0


Not 2 Aktier och andelar

Namn	Bokfört värde	Marknadsvärde
Noterade aktier och andelar, omsättningstillgångar	0	0
	0	0

Not 3 Förändring av eget kapital

	Aktiekapital	Balanserat resultat	Årets resultat
Belopp vid årets ingång	150 000	60 556	-5 123
Disposition enligt beslut av årets årsstämma		-5 123	5 123
Utdelning			
Årets resultat			24 014
Belopp vid årets utgång	150 000	55 433	24 014

Mjölby 2023-09-30



Niklas Fagrell

