

# Årsredovisning

---

## Ingrid Capacity Värnamo 1 AB

559430-3918

Styrelsen för Ingrid Capacity Värnamo 1 AB får härmed lämna sin redogörelse för bolagets utveckling under räkenskapsåret 2024-01-01 - 2024-12-31.

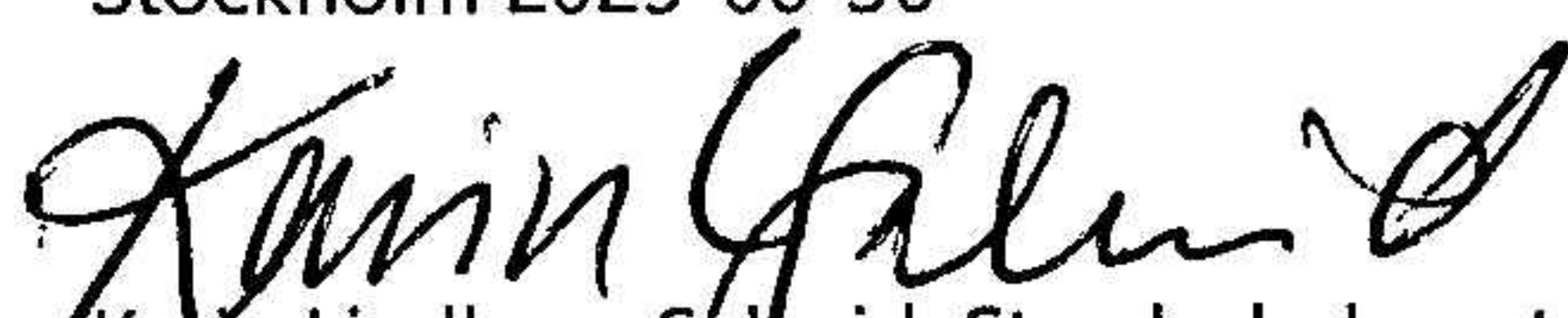
Om inte annat särskilt anges, redovisas alla belopp i hela kronor (sek).

INNEHÅLLSFÖRTECKNING	SIDA
- Förvaltningsberättelse	2 - 3
- Resultaträkning	4
- Balansräkning	5 - 6
- Noter	7 - 9
- Underskrifter	9

### FASTSTÄLLELSEINTYG

Undertecknad styrelseledamot i Ingrid Capacity Värnamo 1 AB intygar, dels att denna kopia av årsredovisningen stämmer överens med originalet, dels att resultaträkningen och balansräkningen har fastställts på årsstämma 2025-06-30. Årsstämman beslutade att godkänna styrelsens förslag till hur vinsten ska fördelas.

Stockholm 2025-06-30

  
Karin Lindberg Sjöved, Styrelseledamot

# Årsredovisning

---

## *Ingrid Capacity Värnamo 1 AB*

559430-3918

Styrelsen för Ingrid Capacity Värnamo 1 AB får härmed lämna sin redogörelse för bolagets utveckling under räkenskapsåret 2024-01-01 - 2024-12-31.

Om inte annat särskilt anges, redovisas alla belopp i hela kronor (sek).

INNEHÅLLSFÖRTECKNING	SIDA
- Förvaltningsberättelse	2 - 3
- Resultaträkning	4
- Balansräkning	5 - 6
- Noter	7 - 9
- Underskrifter	9



## FÖRVALTNINGSBERÄTTELSE

### VERKSAMHETEN

#### Allmänt om verksamheten

Ingrid Capacity Värnamo 1 AB är ett infrastrukturbolag som utvecklar, äger och driver ett storskaligt energilager beläget i Värnamo kommun. Under räkenskapsåret färdigställdes och driftsattes anläggningen, som nu är i kommersiell drift.

Bolaget såldes under året och är sedan dess ett helägt dotterbolag till Ingrid BW Assets AB, 559429-2194, och har sitt säte i Stockholm.

#### Väsentliga händelser under räkenskapsåret

Under andra halvan av året har bolaget färdigställt byggnation, genomfört slutlig idrifttagning och påbörjat drift av energilagret. Detta inkluderade genomförande av sluttester, teknisk verifiering och anslutning till elnätet. Bolaget har därmed övergått från investeringsfas till driftsfas.

Utöver detta har bolaget initierat deltagande i stödtjänstmarknader, vilket förväntas utgöra huvuddelen av intäktstillflödet framåt.

### FLERÅRSÖVERSIKT

Beloppen i flerårsöversikten är angivna i tusental kronor om inte annat anges.

	2401-2412	2304-2312
Nettoomsättning	266	1
Resultat efter finansiella poster	-6 209	-24
Soliditet %	4	1

Nettoomsättningen har ökat väsentligt jämfört med föregående räkenskapsår, vilket primärt förklaras av att bolagets energilager driftsattes under perioden och därmed övergick från investeringsfas till operativ drift.

FÖRÄNDRINGAR I EGET KAPITAL

	<b>Aktiekapital</b>	<b>Balanserat resultat</b>	<b>Årets resultat</b>	<b>Totalt</b>
Belopp vid årets ingång	25 000			<b>25 000</b>
<i>Resultatdisposition enligt bolagsstämman:</i>				
Aktieägartillskott		9 799 747		<b>9 799 747</b>
Årets resultat			-6 906 428	<b>-6 906 428</b>
<b>Belopp vid årets utgång</b>	<b>25 000</b>	<b>9 799 747</b>	<b>-6 906 428</b>	<b>2 918 319</b>

RESULTATDISPOSITION

*Medel att disponera:*

Balanserat resultat	9 799 747
Årets resultat	-6 906 428
<i>Summa</i>	<b>2 893 319</b>

*Förslag till disposition:*

Balanseras i ny räkning	2 893 319
<i>Summa</i>	<b>2 893 319</b>

Bolagets resultat och ställning framgår av efterföljande resultat- och balansräkning med noter.

## RESULTATRÄKNING

1

		2024-01-01 2024-12-31	2023-04-17 2023-12-31
<b>Rörelseintäkter, lagerförändring m.m.</b>			
Nettoomsättning		265 724	823
<b>Summa rörelseintäkter, lagerförändringar m.m.</b>		<b>265 724</b>	<b>823</b>
<b>Rörelsekostnader</b>			
Övriga externa kostnader		-2 362 933	-23 613
Av- och nedskrivningar av materiella och immateriella anläggningstillgångar	2, 3	-443 621	-
Övriga rörelsekostnader		-7 744	-
<b>Summa rörelsekostnader</b>		<b>-2 814 298</b>	<b>-23 613</b>
<b>Rörelseresultat</b>		<b>-2 548 574</b>	<b>-22 790</b>
<b>Finansiella poster</b>			
Övriga ränteintäkter och liknande resultatposter	4	65 491	-
Räntekostnader och liknande resultatposter		-3 725 618	-
<b>Summa finansiella poster</b>		<b>-3 660 127</b>	<b>-</b>
<b>Resultat efter finansiella poster</b>		<b>-6 208 701</b>	<b>-22 790</b>
<b>Bokslutsdispositioner</b>			
Förändring av överavskrivning	5	-697 727	-
Erhållna koncernbidrag		-	22 790
<b>Summa bokslutsdispositioner</b>		<b>-697 727</b>	<b>22 790</b>
<b>Resultat före skatt</b>		<b>-6 906 428</b>	<b>0</b>
<b>Årets resultat</b>		<b>-6 906 428</b>	<b>0</b>

# BALANSRÄKNING

1

2024-12-31

2023-12-31

## TILLGÅNGAR

### Anläggningstillgångar

#### Materiella anläggningstillgångar

Byggnader och mark	2	11 118 682	–
Maskiner och andra tekniska anläggningar	3	69 917 641	–
Pågående nyanläggningar och förskott avseende materiella anläggningstillgångar	6	–	2 773 747
<i>Summa materiella anläggningstillgångar</i>		<i>81 036 323</i>	<i>2 773 747</i>

**Summa anläggningstillgångar** **81 036 323** **2 773 747**

### Omsättningstillgångar

#### Kortfristiga fordringar

Kundfordringar		131 129	–
Övriga fordringar		1 535 780	668 385
Förutbetalda kostnader och upplupna intäkter	7	460 910	27 934
<i>Summa kortfristiga fordringar</i>		<i>2 127 819</i>	<i>696 319</i>

#### Kassa och bank

Kassa och bank		1 820 190	21 975
<i>Summa kassa och bank</i>		<i>1 820 190</i>	<i>21 975</i>

**Summa omsättningstillgångar** **3 948 009** **718 294**

**SUMMA TILLGÅNGAR** **84 984 332** **3 492 041**



	2024-12-31	2023-12-31
<b>EGET KAPITAL OCH SKULDER</b>		
<b>Eget kapital</b>		
<i>Bundet eget kapital</i>		
Aktiekapital	25 000	25 000
<i>Summa bundet eget kapital</i>	25 000	25 000
<i>Fritt eget kapital</i>		
Balanserat resultat	9 799 747	—
Årets resultat	-6 906 428	—
<i>Summa fritt eget kapital</i>	2 893 319	—
<b>Summa eget kapital</b>	<b>2 918 319</b>	<b>25 000</b>
<b>Obeskattade reserver</b>		
Akkumulerade överavskrivningar	697 727	—
<b>Summa obeskattade reserver</b>	<b>697 727</b>	<b>—</b>
<b>Kortfristiga skulder</b>		
Leverantörsskulder	2 631 826	—
Skulder till koncernföretag	73 182 958	3 325 023
Skulder till företag som det finns ett ägarintresse i	50 783	—
Upplupna kostnader och förutbetalda intäkter	8 5 502 719	142 018
<b>Summa kortfristiga skulder</b>	<b>81 368 286</b>	<b>3 467 041</b>
<b>SUMMA EGET KAPITAL OCH SKULDER</b>	<b>84 984 332</b>	<b>3 492 041</b>

## NOTER

### Not 1 ALLMÄNNA UPPLYSNINGAR

#### Redovisnings- och värderingsprinciper

##### Valt regelverk

Årsredovisningen har upprättats enligt årsredovisningslagen och BFNAR 2012:1, Årsredovisning och koncernredovisning (K3).

##### Materiella anläggningstillgångar

Avskrivning görs linjärt över den förväntade nyttjandeperioden med hänsyn till väsentligt restvärde.

Typ	Nyttjandeperiod	Procent
Byggnader	15	7
Mark	E/T	E/T
Maskiner och andra tekniska anläggningar	15	7

##### Intäktsredovisning

Intäkter har tagits upp till verkligt värde av det som erhållits eller kommer att erhållas och redovisas i den omfattning det är sannolikt att de ekonomiska fördelarna kommer att tillgodogöras bolaget och intäkterna kan beräknas på ett tillförlitligt sätt. Avdrag har gjorts för handelsrabatter, mängdrabatter och liknande prisavdrag.

##### Leasing

Ett finansiellt leasingavtal är ett leasingavtal enligt vilket de ekonomiska risker och fördelar som är förknippade med att äga en tillgång i allt väsentligt överförs från leasegivaren till leasetagaren. Ett operationellt leasingavtal är ett leasingavtal som inte är ett finansiellt leasingavtal.

Företaget redovisar samtliga leasingavtal enligt reglerna för operationella leasingavtal. Det innebär att leasingavgiften kostnadsförs linjärt över leasingperioden.

##### Fordringar

Fordringar har upptagits till de belopp varmed de beräknas inflyta.

##### Övriga tillgångar, avsättningar och skulder

Övriga tillgångar, avsättningar och skulder har värderats utifrån anskaffningsvärdet om inget annat anges nedan.

##### Inkomstskatt

Företagets skatt består av aktuell skatt och uppskjuten skatt. Aktuell skatt är inkomstskatt (bolagsskatt och kupongskatt) för innevarande räkenskapsår som avser årets skattepliktiga resultat och den del av tidigare räkenskapsårs inkomstskatt som ännu inte har redovisats.

##### Nyckeltalsdefinitioner

Nedan definieras nyckeltalen i förvaltningsberättelsens flerårsöversikt.

*Soliditet = Justerat eget kapital / Totalt kapital*

*Kommentar: Justerat eget kapital beräknas som eget kapital plus 79,4 % av obeskattade reserver.*

ank=20250707\_2025070912989

Not		2024-12-31	2023-12-31
<b>2</b>	<b>Byggnader och mark</b>		
	<i>Förändringar av anskaffningsvärden</i>		
	Omklassificeringar m.m.	11 213 440	–
	Utgående anskaffningsvärden	11 213 440	–
	<i>Förändringar av avskrivningar</i>		
	Årets avskrivningar	-94 758	–
	Utgående avskrivningar	-94 758	–
	<b>Redovisat värde</b>	<b>11 118 682</b>	<b>–</b>
<b>3</b>	<b>Maskiner och andra tekniska anläggningar</b>		
	<i>Förändringar av anskaffningsvärden</i>		
	Omklassificeringar m.m.	70 266 504	–
	Utgående anskaffningsvärden	70 266 504	–
	<i>Förändringar av avskrivningar</i>		
	Årets avskrivningar	-348 863	–
	Utgående avskrivningar	-348 863	–
	<b>Redovisat värde</b>	<b>69 917 641</b>	<b>–</b>
<b>4</b>	<b>Räntekostnader, ränteintäkter och liknande resultatposter hänförliga till koncernföretag</b>		
	Ränteintäkter	63 548	–
	Räntekostnader	-1 560 936	–
	Kursdifferenser	-166 448	–
	<i>Summa</i>	<i>-1 663 836</i>	<i>–</i>
<b>5</b>	<b>Bokslutsdispositioner</b>		
	<i>Överavskrivning</i>		
	Förändring av överavskrivning på maskiner och inventarier	-697 727	–
	<i>Summa förändring av överavskrivning</i>	<i>-697 727</i>	<i>–</i>
	<i>Koncernbidrag</i>		
	Erhållna koncernbidrag	–	22 790
	<i>Summa erhållna och lämnade koncernbidrag</i>	<i>–</i>	<i>22 790</i>
	<i>Summa bokslutsdispositioner</i>	<i>-697 727</i>	<i>22 790</i>

**Not 6** Pågående nyalagningar och förskott avseende materiella anläggningstillgångar 2024-12-31 2023-12-31

Ingående anskaffningsvärden	2 773 747	–
Förändringar av anskaffningsvärden		
Inköp	78 711 018	2 773 747
Försäljningar/utrangeringar	-4 821	–
Omklassificeringar m.m.	-81 479 944	–
Utgående anskaffningsvärden	0	2 773 747
<b>Redovisat värde</b>	<b>0</b>	<b>2 773 747</b>

**Not 7** Förutbetalda kostnader och upplupna intäkter 2024-12-31 2023-12-31

Förutbetalda kostnader	325 045	27 934
Upplupna intäkter	135 865	–
<b>Summa förutbetalda kostnader och upplupna intäkter</b>	<b>460 910</b>	<b>27 934</b>

**Not 8** Upplupna kostnader och förutbetalda intäkter 2024-12-31 2023-12-31

Upplupna kostnader	5 502 719	142 018
<b>Summa upplupna kostnader och förutbetalda intäkter</b>	<b>5 502 719</b>	<b>142 018</b>

**Not 9** Väsentliga händelser efter räkenskapsårets slut

Bolaget har per 8 april 2025, tillsammans med vissa andra koncernbolag, ingått ett lånefinansieringsavtal med Nordea bank. Lånet kommer att ersätta de lån som är bokförda som kortfristiga per räkenskapsårets slut.

**UNDERSKRIFTER**

Den dag som framgår av min elektroniska underskrift

*Erik Strømsø*

Erik Strømsø  
Styrelseordförande

*Karin Lindberg Salevid*

Karin Lindberg Salevid  
Styrelseledamot

*Isaac Garcia Moreno*

Isaac Garcia Moreno  
Styrelseledamot



# Verifikat

Transaktion 09222115557550626932

## Dokument

**Ingrid Capacity Värnamo 1 AB 2024-12-31 -  
Årsredovisning**  
Huvuddokument  
9 sidor  
Startades 2025-06-27 10:13:10 CEST (+0200) av Marion  
Kronberg (MK)  
Färdigställt 2025-06-27 23:40:00 CEST (+0200)

## Initierare

**Marion Kronberg (MK)**  
Ingrid Capacity AB  
marion.kronberg@ingridcapacity.com  
+46703567760

## Signerare


**Karin Lindberg Salevid (KLS)**  
Personnummer 871114-2045  
karin.l.salevid@ingridcapacity.com



*Karin Lindberg Salevid*

Namnet som returnerades från svenskt BankID var "Karin  
Charlotta Lindberg Salevid"  
Signerade 2025-06-27 21:39:12 CEST (+0200)

**Erik Strømsø (ES)**  
erik.stromso@bw-group.com



*Erik Strømsø*

Namnet som returnerades från Onfido var "ERIK  
STROEMSOE"  
Signerade 2025-06-27 16:22:14 CEST (+0200)




# Verifikat

Transaktion 09222115557550626932

**Isaac Garcia Moreno (IGM)**

isaac.garcia@bw-ess.com

+34619640705



*Isaac Garcia Moreno*

Namnet som returnerades från Onfido var "ISAAC  
GARCIA MORENO"

Signerade 2025-06-27 23:40:00 CEST (+0200)

Detta verifikat är utfärdat av Scrive. Se de dolda bilagorna för mer information/bevis om detta dokument. Använd en PDF-läsare som t ex Adobe Reader som kan visa dolda bilagor för att se bilagorna. Observera att om dokumentet skrivs ut kan inte integriteten i papperskopian bevisas enligt nedan och att en vanlig papperutskrift saknar innehållet i de dolda bilagorna. Den digitala signaturen (elektroniska förseglingen) säkerställer att integriteten av detta dokument, inklusive de dolda bilagorna, kan bevisas matematiskt och oberoende av Scrive. För er bekvämlighet tillhandahåller Scrive även en tjänst för att kontrollera dokumentets integritet automatiskt på: <https://scrive.com/verify>

