

## ÅRSREDOVISNING för räkenskapsåret 2021-05-01 - 2022-04-30

Styrelsen och verkställande direktören för Hagberth Invest AB avger härmed årsredovisning för räkenskapsåret 1/5 2021- 30/4 2022.

Innehåll	Sid
Förvaltningsberättelse	2
Resultaträkning - kostnadsslagsindelad	3
Balansräkning	4
Redovisnings- och värderingsprinciper	5
Noter	6

Alla belopp som redovisas, om inte annat anges, i kronor. Uppgifter inom parentes avser föregående år.

*Undertecknad styrelseledamot i Hagberth Invest AB intygar härmed att en med denna avskrift likalydande resultat- och balansräkning fastställts på den ordinarie årsstämman den 13 maj 2022. Stämman beslöt tillika godkänna styrelsens förslag till disposition av årets resultat.*

*Hjälpebostrand den 20 maj 2022*

*Ronald Hagbert*

## Förvaltningsberättelse

### Information om verksamheten

Bolaget bedriver konsultverksamhet främst inom management, administration och ekonomi.

Verksamheten har under innevarande år varit begränsad. Rörelseresultatet är noll. Omsättning förväntas under nästkommande räkenskapsår vara låg.

### Resultat och ställning

Översikt (tkr)	2021/22	2020/21	2019/20	2018/19
Nettoomsättning	20	44	6	13
Resultat efter finansiella poster	17	36	0	0
Balansomslutning	132	140	90	193
Soliditet	60%	63%	65%	78%
Medeltal anställda	0	0	0	0

### Nyckeltalsdefinitioner

#### *Soliditet*

Justerat eget kapital i procent av balansomslutning.

### Förslag till vinstdisposition

Till årsstämmans förfogande står följande vinstmedel:

Balanserat resultat kr	8 167
Årets resultat kr	<u>7 899</u>
Summa kr	<b>16 066</b>


Styrelsen föreslår att vinstmedlen 16 066 kr disponeras enligt följande:

Utdelning om 20 kr per aktie	10 000 kr
Överföres i ny räkning	<u>6 066 kr</u>
Summa	<b>16 066 kr</b>



**Resultaträkning**

		2021/22	2021/22
<i>Rörelsens intäkter</i>			
Nettoomsättning		20 509	44 467
Övriga intäkter		0	0
<i>Rörelsens kostnader</i>			
Upplösning seml-skuld		0	0
Övriga externa kostnader	Not 1	- 3 246	- 2 624
Personalkostnader	Not 1	0	0
Avskrivningar av materiella anläggningstillgångar		- 4 000	- 6 000
<b>Rörelseresultat</b>		<b>13 263</b>	<b>35 843</b>
<i>Resultat från finansiella investeringar</i>			
Finansiella kostnader		- 0	- 0
<b>Resultat efter finansiella poster</b>		<b>13 263</b>	<b>35 843</b>
Bokslutsdispositioner	Not 2	- 3 315	- 8241
<b>Resultat före skatt</b>		<b>9 948</b>	<b>27 601</b>
Skatt på årets resultat		- 2 049	- 5 093
<b>Årets resultat</b>		<b>7 899</b>	<b>22 509</b>



**Balansräkning****TILLGÅNGAR** **2022-04-30** **2021-04-30****Anläggningstillgångar***Materiella anläggningstillgångar*

Inventarier	Not 3	2 225	6 225
-------------	-------	-------	-------

*Finansiella anläggningstillgångar*

Andra långfristiga värdepappersinnehav		0	0
--	--	---	---

<b>Summa anläggningstillgångar</b>		<b>2 225</b>	<b>6 225</b>
------------------------------------	--	--------------	--------------

**Omsättningstillgångar***Kortfristiga fordringar*

Förutbetalda kostnader		0	0
------------------------	--	---	---

Skattefordran		0	0
---------------	--	---	---

Övriga kortfristiga fordringar		0	0
--------------------------------	--	---	---

<i>Kassa och bank</i>		129 684	134 175
-----------------------	--	---------	---------

<b>Summa omsättningstillgångar</b>		<b>129 684</b>	<b>134 175</b>
------------------------------------	--	----------------	----------------

<b>SUMMA TILLGÅNGAR</b>		<b>131 908</b>	<b>140 399</b>
-------------------------	--	----------------	----------------

**EGET KAPITAL OCH SKULDER****Eget kapital**

Not 4

*Bundet eget kapital*

Aktiekapital (500 aktier)		50 000	50 000
---------------------------	--	--------	--------

Reservfond		3 500	3 500
------------	--	-------	-------

*Fritt eget kapital*

Balanserat resultat		8 187	5 678
---------------------	--	-------	-------

Årets resultat		7 899	22 509
----------------	--	-------	--------

<b>Summa eget kapital</b>		<b>69 586</b>	<b>81 687</b>
---------------------------	--	---------------	---------------

<b>Obeskattade reserver</b>	Not 2	<b>11 556</b>	<b>8 241</b>
-----------------------------	-------	---------------	--------------

**Kortfristiga skulder**

Övriga skulder		41 505	41 210
----------------	--	--------	--------

Upplupna kostnader		9 261	9 261
--------------------	--	-------	-------

<b>Summa kortfristiga skulder</b>		<b>50 766</b>	<b>50 471</b>
-----------------------------------	--	---------------	---------------

<b>SUMMA EGET KAPITAL OCH SKULDER</b>		<b>131 908</b>	<b>140 399</b>
---------------------------------------	--	----------------	----------------

## Redovisnings- och värderingsprinciper

### *Allmänt*

Årsredovisningen har upprättats enligt årsredovisningslagen och Bokföringsnämndens allmänna råd.

### *Intäkter*


Intäkter har upptagits till verkligt värde av vad som erhållits eller kommer att erhållas.

### *Fordringar*

Fordringar upptas till lägsta av nominellt värde och det belopp varmed de beräknas inflyta.

### *Materiella anläggningstillgångar*

Materiella anläggningstillgångar värderas till anskaffningsvärde med avdrag för ackumulerade avskrivningar. Avskrivningar på anläggningstillgångar har skett med maximala belopp enligt skattelagstiftningen.



**Noter****Not 1 Personalkostnader, ersättningar och arvoden**

	2021/22	2020/21
<i>Medelantalet anställd</i>		
<u>Kvinnor</u>	0	0
	<b>0</b>	<b>0</b>
<i>Löner och ersättningar</i>		
<u>Styrelsen</u>	0	0
	<b>0</b>	<b>0</b>
<i>Sociala kostnader</i>		
<u>Sociala avgifter enligt lag och avtal</u>	0	0
	<b>0</b>	<b>0</b>

**Not 2 Bokslutsdispositioner obeskattade reserver**


<u>Avsättning till periodiseringsfond tax 22</u>	3 315	8 241
<b>Summa</b>	<b>3 315</b>	<b>8 241</b>

<b>Not 3 Inventarier</b>	<b>2021-04-30</b>	<b>2020-04-30</b>
Ingående ack anskaffningsvärde	143 928	143 928
<u>Nyanskaffningar</u>	0	0
<b>Utgående ack anskaffningsvärde</b>	<b>143 928</b>	<b>143 928</b>
Ingående ack avskrivningar	-131 703	-131 703
Utrangeringar	0	-4 000
<u>Årets avskrivningar</u>	-4 000	-2 000
<b>Utgående ack avskrivningar</b>	<b>-141 703</b>	<b>-137 703</b>
<b>Summa bokfört värde</b>	<b>2 225</b>	<b>6 225</b>

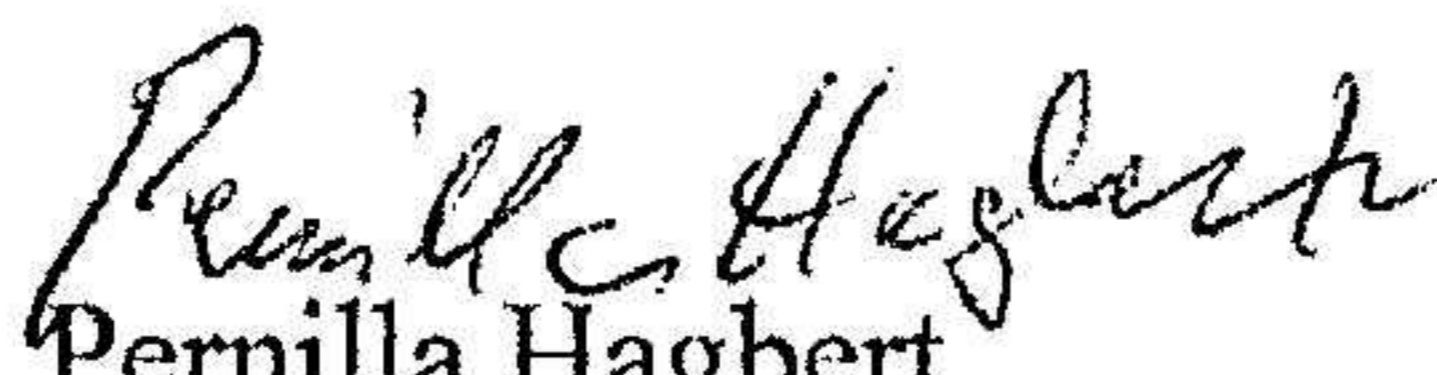
**Not 4 Eget kapital**

	<b>Aktie- kapital</b>	<b>Reserv- fond</b>	<b>Balanserat resultat</b>	<b>Totalt</b>
Belopp vid årets ingång	50 000	3 500	28 187	81 687
Utdelning				-20 000
<u>Årets resultat</u>				7 899
<b>Belopp vid årets utgång</b>				<b>69 586</b>

Hinnebostrand den 11 maj 2022



Ronald Hagbert  
Styrelseordförande



Pernilla Hagbert  
Verkställande direktör