


Årsredovisning
för
NearbyStore Sverige AB
559320-1477

Räkenskapsåret
2022-08-01 – 2023-07-31

Fastställelseintyg

Undertecknad styrelseledamot i NearbyStore Sverige AB 559320-1477 intygar härmed, dels att resultaträkningen och balansräkningen har fastställts på årsstämman den 2024-01-31, dels att innehållet i årsredovisningen stämmer överens med originalet. Årsstämman beslutade att godkänna styrelsens förslag till resultatdisposition.



Carl Bredin, Styrelseledamot och VD
Linköping den 2024-03-25

Styrelsen för NearbyStore Sverige AB avger följande årsredovisning för räkenskapsåret 2022-08-01 – 2023-07-31.

Årsredovisningen är upprättad i svenska kronor, SEK. Om inte annat särskilt anges, redovisas alla belopp i hela kronor (kr). Uppgifter inom parentes avser föregående år.

Förvaltningsberättelse

Information om verksamheten

Föremålet för bolagets verksamhet är försäljning av dagligvaror online, butiksförsäljning och via autonoma decentraliserade butiker.

Företaget har sitt säte i Linköping.

Flerårsöversikt (Tkr)	2022/23	2021/22 (14 mån)
Nettoomsättning	642,9	30,6
Resultat efter finansiella poster	-362,5	-184,9
Soliditet (%)	6,9	2,7

Förändring av eget kapital

	Aktie- kapital	Balanserat resultat	Årets resultat	Totalt
Belopp vid året ingång	100 000	135 000	-184 860	50 140
Disposition enligt beslut av årsstämman:				
Balanseras i ny räkning		-184 860	184 860	
Erhållna aktieägartillskott		375 000		375 000
Årets resultat			-362 494	-362 494
Belopp vid årets utgång	100 000	325 140	-362 494	62 646

Förslag till vinstdisposition

Styrelsen föreslår att till förfogande stående vinstmedel (kronor):

balanserad vinst	325 140
årets förlust	-362 494
	-37 354
disponeras så att i ny räkning överföres	-37 354
	-37 354

Företagets resultat och ställning i övrigt framgår av efterföljande resultat- och balansräkning med noter.

Resultaträkning

Not

2022-08-01
-2023-07-31

2021-06-01
-2022-07-31
(14 mån)

Rörelsens intäkter

Nettoomsättning

642 893

30 588

Övriga rörelseintäkter

60 375

703 268

30 588

Rörelsens kostnader

Råvaror och förnödenheter

-518 976

-17 028

Lokalkostnader

-169 267

- 125 342

Försäljnings – och Administrationskostnader

-261 764

-57 164

Personalkostnader

-89 219

-2 134

Avskrivningar och nedskrivningar av materiella och immateriella anläggningstillgångar

-13 781

-13 781

-1 053 007

-215 448

Rörelseresultat

-349 739

-184 860

Resultat från finansiella poster

Räntekostnader och liknande resultatposter

-12 757

-0

-12 757

-0

Resultat efter finansiella poster

-362 494

-184 860

Resultat före skatt

-362 494

-184 860

Årets resultat

-362 494

-184 860

2024032713143

Balansräkning	Not	2023-07-31	2022-07-31
TILLGÅNGAR			
Anläggningstillgångar			
Varumärken	4	22 410	29 880
Inventarier, verktyg och installationer	3	15 429	20 572
Förbättringsutgift på annans fastighet	5	21 020	22 187
		58 859	72 639
Summa anläggningstillgångar		58 859	72 639
Omsättningstillgångar			
<i>Varulager mm</i>			
Råvaror och förnödenheter	1	0	48 888
		0	48 888
<i>Kortfristiga fordringar</i>			
Kundfordringar		20 476	40
Fordringar för kontokort och kuponger		142 605	
Avräkning för skatter & Momsfordran		47 982	12 565
Kortfristiga fordringar hos moderföretag		300 000	
Övriga fordringar & förutbetalda kostnader		22 160	53 345
		533 223	114 838
<i>Kassa och bank</i>		318 856	684
Summa omsättningstillgångar		852 079	115 522
SUMMA TILLGÅNGAR		910 937	188 162

2024032713144

Balansräkning	Not	2023-07-31	2022-07-31
EGET KAPITAL OCH SKULDER			
Eget kapital			
<i>Bundet eget kapital</i>			
Aktiekapital		100 000	100 000
		100 000	100 000
<i>Fritt eget kapital</i>			
Balanserad vinst eller förlust		325 140	135 000
Årets resultat		-362 494	-184 860
		-37 354	-49 860
Summa eget kapital		62 646	50 140
Långfristiga skulder			
Övriga skulder	6	374 250	77 350
Summa långfristiga skulder		374 250	77 350
Kortfristiga skulder			
Utgående Moms		30 225	135
Leverantörsskulder		180 042	32 536
Övriga skulder		263 774	28 000
Summa kortfristiga skulder		474 041	60 671
SUMMA EGET KAPITAL OCH SKULDER		910 937	188 162

Noter

Not 1 Redovisnings- och värderingsprinciper

Allmänna upplysningar

Årsredovisningen är upprättad i enlighet med årsredovisningslagen och BFNAR 2012:1 Årsredovisning och koncernredovisning (K2).

Intäktsredovisning

Intäkter har tagits upp till verkligt värde av vad som erhållits eller kommer att erhållas och redovisas i den omfattning det är sannolikt att de ekonomiska fördelarna kommer att tillgodogöras bolaget och intäkterna kan beräknas på ett tillförlitligt sätt.

Anläggningstillgångar

Immateriella och materiella anläggningstillgångar redovisas till anskaffningsvärde minskat med ackumulerade avskrivningar enligt plan och eventuella nedskrivningar.

Avskrivning sker linjärt över den förväntade nyttjandeperioden med hänsyn till väsentligt restvärde. Följande avskrivningsprocent tillämpas:

Koncessioner, patent, licenser, varumärken	5 år
Inventarier, verktyg och installationer	5 år
Förbättringar på annans fastighet	20 år

Kundfordringar/kortfristiga fordringar

Kundfordringar och kortfristiga fordringar redovisas som omsättningstillgångar till det belopp som förväntas bli inbetalt efter avdrag för individuellt bedömda osäkra fordringar.

Låneskulder och leverantörsskulder

Låneskulder och leverantörsskulder redovisas initialt till anskaffningsvärde efter avdrag för transaktionskostnader. Skiljer sig det redovisade beloppet från det belopp som ska återbetalas vid förfallotidpunkten periodiseras mellanskillnaden som räntekostnad över lånets löptid med hjälp av instrumentets effektivränta. Härigenom överensstämmer vid förfallotidpunkten det redovisade beloppet och det belopp som ska återbetalas.

Då de ekonomiska risker och fördelar som är förknippade med de leasade tillgångarna har övergått till leasetagaren klassificeras avtalet som finansiell leasing. Vid det första redovisningstillfället redovisas en tillgång och skuld i balansräkningen. Vid efterföljande redovisningstillfällen fördelas minimileasingavgifterna på ränta och amortering av skulden enligt effektivräntemetoden. Ränta ska fördelas över leasingperioden genom att belasta varje räkenskapsår med ett belopp som motsvarar en fast räntesats för den under respektive räkenskapsår redovisade skulden. Variabla avgifter ska redovisas som kostnad det räkenskapsår utgifterna uppkommer.

Varulager

Varulager har värderats till 97 % av det samlade anskaffningsvärdet vilket understiger varulagrets nettoförsäljningsvärde på balansdagen. Med nettoförsäljningsvärde avses varornas beräknade försäljningspris minskat med försäljningskostnader. Den valda värderingsmetoden innebär att eventuell inkurans i varulagret har beaktats. Anledningen till att varulagret är nollat för året är att bäst före datum har passerats på varorna och de har behövt kasseras.

Inkomstskatter

Total skatt utgörs av aktuell skatt och uppskjuten skatt. Skatter redovisas i resultaträkningen, utom då underliggande transaktion redovisas direkt mot eget kapital varvid tillhörande skatteeffekter redovisas i eget kapital.

Aktuell skatt

Aktuell skatt avser inkomstskatt för innevarande räkenskapsår samt den del av tidigare räkenskapsårs inkomstskatt som ännu inte redovisats. Aktuell skatt beräknas utifrån den skattesats som gäller per balansdagen.

Nyckeltalsdefinitioner

Nettoomsättning

Rörelsens huvudintäkter, fakturerade kostnader, sidointäkter samt intäktskorrigeringar.

Resultat efter finansiella poster

Resultat efter finansiella intäkter och kostnader men före bokslutsdispositioner och skatter.

Soliditet (%)

Justerat eget kapital (eget kapital och obeskattade reserver med avdrag för uppskjuten skatt) i procent av balansomslutning.

Not 3 Inventarier, verktyg och installationer

	2023-07-31	2022-07-31
Inköp	25 715	25 715
Utgående ackumulerade anskaffningsvärden	25 715	25 715
Årets avskrivningar	-5 143	-5 143
Utgående ackumulerade avskrivningar	-10 286	-5 143
Utgående redovisat värde	15 429	20 572

Not 4 Varumärken

	2023-07-31	2022-07-31
Ingående anskaffningsvärde	37 350	37 350
Utgående ackumulerade anskaffningsvärden	37 350	37 350
Årets avskrivningar	-7 470	-7 470
Utgående ackumulerade avskrivningar	-14 940	-7 470
Utgående redovisat värde	22 410	29 880


Not 5 Förbättringsutgift på annans fastighet

	2023-07-31	2022-07-31
Inköp	23 355	23 355
Utgående ackumulerade anskaffningsvärden	23 355	23 355
Årets avskrivningar	-1 168	-1 168
Utgående ackumulerade avskrivningar	-2 336	-1 168
Utgående redovisat värde	21 019	22 187

Not 6 Långfristiga skulder

	2023-07-31	2022-07-31
Skulder som ska betalas senare än fem år efter balansdagen	374 250	77 350
	374 250	77 350

Undertecknade försäkrar härmed att årsredovisningen har upprättats i enlighet med årsredovisningslagen och god redovisningssed, att aktuella redovisningsnormer har tillämpats och att lämnade uppgifter stämmer med faktiska förhållanden.



Carl Bredin, Styrelseledamot NearbyGroup AB



William Hepp, Ordförande NearbyGroup AB

Linköping 2024-03-25

NearbyStore

2024-03-25 13:14

FÖLJEBREV TILL ORG. NR. 559320-1477, NEARBYSTORE SVERIGE AB:S NYA ÅRSREDOVISNING FÖR RÄKENSKAPSÅRET 2022-08-01 - 2023-07-31.

Hej,

Ledningen i NearbyStore Sverige AB, 559320-1477 har i efterhand upptäckt att det i Årsredovisningen för räkenskapsåret 2022-08-01 - 2023-07-31 förekommer några mindre felaktigheter i Resultaträkningens delsummor, vilket lett till ett summeringsfel. De slutgiltiga summeringarna och Årets resultat är däremot korrekta och består oförändrade.

Nedan redogörs för de mindre ändringar som skett mellan den tidigare inskickade Årsredovisningen och den nya uppdaterade versionen av Årsredovisningen:

Resultaträkning

Rörelsens kostnader

Gamla

Nya

Delsumman "Försäljnings – och Administrationskostnader" var av misstag inskriven fel i den gamla årsredovisningen.

-222 016

-261 764


Balansräkning

Anläggningstillgångar

Delsumman " Inventarier, verktyg- och installationer" var av misstag avrundat fel i den gamla årsredovisningen.

15 428

15 429



Carl Bredin, Styrelseledamot och VD
Linköping den 2024-03-25