

Årsredovisning

för

Forsgrens Potatis AB

556332-8425

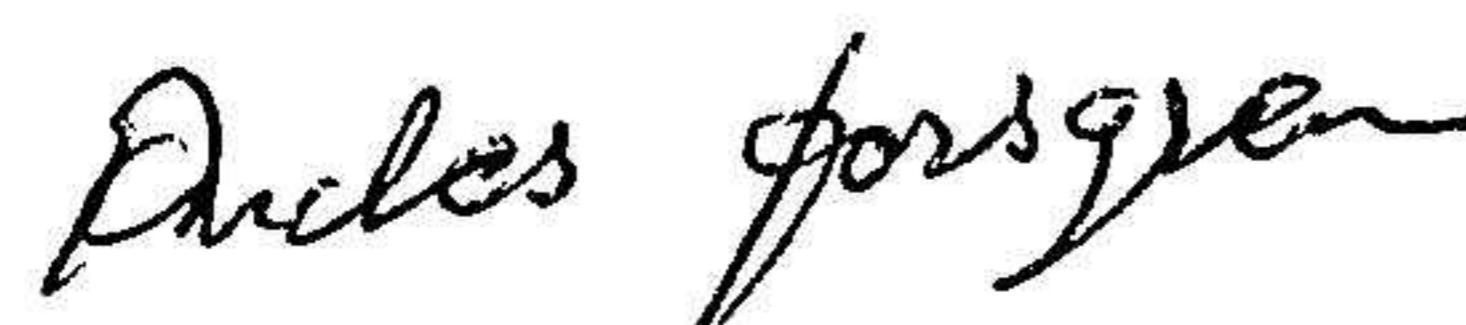
Räkenskapsåret

2023-09-01 - 2024-08-31

Fastställelseintyg

Undertecknad styrelseledamot i Forsgrens Potatis AB intygar, dels att denna kopia av årsredovisningen stämmer överens med originalet, dels att resultaträkningen och balansräkningen i årsredovisningen har fastställts på årsstämma den 16 december 2024. Årsstämman beslutade att godkänna styrelsens förslag till resultatdisposition.

Umeå den 16 december 2024



Anders Forsgren

Årsredovisning

för

Forsgrens Potatis AB

556332-8425

Räkenskapsåret

2023-09-01 - 2024-08-31

Styrelsen för Forsgrens Potatis AB avger följande årsredovisning för räkenskapsåret 2023-09-01 - 2024-08-31.

Årsredovisningen är upprättad i svenska kronor, SEK. Om inte annat särskilt anges, redovisas alla belopp i hela kronor (kr). Uppgifter inom parentes avser föregående år.

Förvaltningsberättelse

Verksamheten

Allmänt om verksamheten

Företaget ska bedriva potatisodling, grönsaksodling, snöröjning och transporter samt idka därmed förenlig verksamhet.

Företaget har sitt säte i Umeå.

Flerårsöversikt (Tkr)	2023/24	2022/23	2021/22	2020/21
Nettoomsättning	193	177	184	189
Resultat efter finansiella poster	22	1	49	-20
Soliditet (%)	64	54	52	33

Förändringar i eget kapital



	Aktie- kapital	Reserv- fond	Balanserat resultat	Årets resultat	Totalt
Belopp vid årets ingång	100 000	20 000	-11 131	1 303	110 172
Disposition enligt beslut av årsstämman:					
Balanseras i ny räkning			1 303	-1 303	0
Årets resultat				21 544	21 544
Belopp vid årets utgång	100 000	20 000	-9 828	21 544	131 716

Resultatdisposition

Styrelsen föreslår att till förfogande stående vinstmedel (kronor):

ansamlad förlust	-9 829
årets vinst	21 544
	11 715
disponeras så att i ny räkning överföres	11 715
	11 715

Företagets resultat och ställning i övrigt framgår av efterföljande resultat- och balansräkning med noter.



Resultaträkning

Not

2023-09-01
-2024-08-31

2022-09-01
-2023-08-31

Rörelseintäkter, lagerförändringar m. m.

Nettoomsättning

192 748

176 726

Summa rörelseintäkter, lagerförändringar m.m.

192 748

176 726

Rörelsekostnader

Råvaror och förnödenheter

-38 546

-62 837

Övriga externa kostnader

-132 742

-109 157

Av- och nedskrivningar av materiella och immateriella
anläggningstillgångar

-498

-1 990

Summa rörelsekostnader

-171 786

-173 984

Rörelseresultat

20 962

2 742

Finansiella poster

Övriga ränteintäkter och liknande resultatposter

2 669

783

Räntekostnader och liknande resultatposter

-2 087

-2 222

Summa finansiella poster

582

-1 439

Resultat efter finansiella poster

21 544

1 303

Resultat före skatt

21 544

1 303

Årets resultat

21 544

1 303

Balansräkning	Not	2024-08-31	2023-08-31
TILLGÅNGAR			
Anläggningstillgångar			
<i>Materiella anläggningstillgångar</i>			
Inventarier, verktyg och installationer	2	0	498
Summa materiella anläggningstillgångar		0	498
<i>Finansiella anläggningstillgångar</i>			
Andelar i intresseföretag och gemensamt styrda företag	3	36 829	36 829
Summa finansiella anläggningstillgångar		36 829	36 829
Summa anläggningstillgångar		36 829	37 327
Omsättningstillgångar			
<i>Kortfristiga fordringar</i>			
Övriga fordringar		25 033	23 280
Förutbetalda kostnader och upplupna intäkter		9 450	0
Summa kortfristiga fordringar		34 483	23 280
<i>Kassa och bank</i>			
Kassa och bank		134 526	142 956
Summa kassa och bank		134 526	142 956
Summa omsättningstillgångar		169 009	166 236
SUMMA TILLGÅNGAR		205 838	203 563

Balansräkning

Not

2024-08-31

2023-08-31

EGET KAPITAL OCH SKULDER

Eget kapital

Bundet eget kapital

Aktiekapital

100 000

100 000

Reservfond

20 000

20 000

Summa bundet eget kapital

120 000

120 000

Fritt eget kapital

Balanserat resultat

-9 829

-11 131

Årets resultat

21 544

1 303

Summa fritt eget kapital

11 715

-9 828

Summa eget kapital

131 715

110 172

Långfristiga skulder

4

Övriga skulder till kreditinstitut

9 289

27 787

Summa långfristiga skulder

9 289

27 787

Kortfristiga skulder

Övriga skulder till kreditinstitut

18 498

18 498

Leverantörsskulder

0

7 489

Övriga skulder

31 336

29 618

Upplupna kostnader och förutbetalda intäkter

15 000

9 999

Summa kortfristiga skulder

64 834

65 604

SUMMA EGET KAPITAL OCH SKULDER

205 838

203 563



Noter

Not 1 Redovisningsprinciper

Allmänna upplysningar

Årsredovisningen är upprättad i enlighet med årsredovisningslagen och Bokföringsnämndens allmänna råd (BFNAR 2016:10) om årsredovisning i mindre företag.

Avskrivning

Tillämpade avskrivningstider:

Inventarier, verktyg och installationer 8 år

Not 2 Inventarier, verktyg och installationer

	2024-08-31	2023-08-31
Ingående anskaffningsvärden	780 136	780 136
Försäljningar/utrangeringar	-55 924	0
Utgående ackumulerade anskaffningsvärden	724 212	780 136
Ingående avskrivningar	-779 638	-777 648
Försäljningar/utrangeringar	55 924	0
Årets avskrivningar	-498	-1 990
Utgående ackumulerade avskrivningar	-724 212	-779 638
Utgående redovisat värde	0	498

Not 3 Andelar i intresseföretag och gemensamt styrda företag

	2024-08-31	2023-08-31
Ingående anskaffningsvärden	36 829	35 478
Inköp	0	1 351
Utgående ackumulerade anskaffningsvärden	36 829	36 829
Utgående redovisat värde	36 829	36 829

Not 4 Långfristiga skulder

Ingen del av de långfristiga skulderna förfaller senare än fem år efter balansdagen.

Umeå den 16 december 2024


Anders Forsgren