

**Årsredovisning**  
för  
**Stjärnbetong AB**  
556229-2143

Räkenskapsåret

2021-05-01 - 2022-04-30

**Fastställelseintyg**

Undertecknad styrelseledamot i Stjärnbetong AB intygar, dels att denna kopia av årsredovisningen stämmer överens med originalet, dels att resultaträkningen och balansräkningen i årsredovisningen har fastställts på årsstämma 13 / 10 -2022. Årsstämman beslutade att godkänna styrelsens förslag till resultatdisposition.

Göteborg 13 / 10 -2022

  
Per-Erik Dannborg

**Årsredovisning**  
för  
**Stjärnbetong AB**  
556229-2143

Räkenskapsåret

2021-05-01 - 2022-04-30

Styrelsen för Stjärnbetong AB avger följande årsredovisning för räkenskapsåret  
2021-05-01 - 2022-04-30.

Årsredovisningen är upprättad i svenska kronor, SEK. Om inte annat särskilt anges, redovisas alla belopp  
i hela kronor (kr). Uppgifter inom parentes avser föregående år.

## Förvaltningsberättelse

### Verksamheten

#### Allmänt om verksamheten

Bolaget bedriver förvaltning av fastigheter.

Bolaget bedriver och förvaltar fastigheten Klinte Robbjäns 4:8 på Gotland.

Företaget har sitt säte i Göteborg.

Flerårsöversikt (Tkr)	2021/22	2020/21	2019/20	2018/19
Nettoomsättning	1 350	1 199	1 154	816
Resultat efter finansiella poster	-534	11	41	-87
Soliditet (%)	3,7	3,9	3,9	3,6

### Förändringar i eget kapital

	Aktie- kapital	Reserv- fond	Balanserat resultat	Årets resultat	Totalt
Belopp vid årets ingång	100 000	20 000	94 783	8 742	223 525
Disposition enligt beslut av årets årsstämma:					
Balanseras i ny räkning			8 742	-8 742	0
Årets resultat				-548 736	-548 736
<b>Belopp vid årets utgång</b>	<b>100 000</b>	<b>20 000</b>	<b>103 525</b>	<b>-548 736</b>	<b>-325 211</b>

Villkorade, ännu ej återbetalda, aktieägartillskott uppgår per balansdagen till 450 000kr (0 kr).

### Resultatdisposition

Styrelsen föreslår att till förfogande stående vinstmedel (kronor):

balanserad vinst	553 526
årets förlust	-548 736
	4 790
disponeras så att i ny räkning överföres	4 790
	4 790

Företagets resultat och ställning i övrigt framgår av efterföljande resultat- och balansräkning med noter.

## Resultaträkning

Not

2021-05-01  
-2022-04-30

2020-05-01  
-2021-04-30

### Rörelseintäkter, lagerförändringar m. m.

Nettoomsättning

1 350 370

1 198 528

**Summa rörelseintäkter, lagerförändringar m.m.**

**1 350 370**

**1 198 528**

### Rörelsekostnader

Övriga externa kostnader

-1 339 174

-632 429

Personalkostnader

2

-21 637

-23 230

Av- och nedskrivningar av materiella och immateriella  
anläggningstillgångar

-436 436

-431 384

**Summa rörelsekostnader**

**-1 797 247**

**-1 087 043**

**Rörelseresultat**

**-446 877**

**111 485**

### Finansiella poster

Räntekostnader och liknande resultatposter

-101 859

-100 191

**Summa finansiella poster**

**-101 859**

**-100 191**

**Resultat efter finansiella poster**

**-548 736**

**11 294**

**Resultat före skatt**

**-548 736**

**11 294**

### Skatter

Skatt på årets resultat

0

-2 552

**Årets resultat**

**-548 736**

**8 742**

## Balansräkning

Not

2022-04-30

2021-04-30

### TILLGÅNGAR

#### Anläggningstillgångar

##### *Materiella anläggningstillgångar*

Byggnader och mark

3

3 478 357

3 638 773

Inventarier, verktyg och installationer

4

832 049

1 108 069

**Summa materiella anläggningstillgångar**

**4 310 406**

**4 746 842**

**Summa anläggningstillgångar**

**4 310 406**

**4 746 842**

#### Omsättningstillgångar

##### *Varulager m. m.*

Råvaror och förnödenheter

117 581

117 581

**Summa varulager**

**117 581**

**117 581**

##### *Kortfristiga fordringar*

Kundfordringar

290 242

131 924

Övriga fordringar

20 606

25 725

Förutbetalda kostnader och upplupna intäkter

0

2 158

**Summa kortfristiga fordringar**

**310 848**

**159 807**

##### *Kassa och bank*

Kassa och bank

410 800

671 437

**Summa kassa och bank**

**410 800**

**671 437**

**Summa omsättningstillgångar**

**839 229**

**948 825**

**SUMMA TILLGÅNGAR**

**5 149 635**

**5 695 667**

## Balansräkning

Not

2022-04-30

2021-04-

### EGET KAPITAL OCH SKULDER

#### Eget kapital

##### *Bundet eget kapital*

Aktiekapital

100 000

100 000

Reservfond

20 000

20 000

**Summa bundet eget kapital**

**120 000**

**120 000**

##### *Fritt eget kapital*

Balanserat resultat

553 526

94 783

Årets resultat

-548 736

8 742

**Summa fritt eget kapital**

**4 790**

**103 525**

**Summa eget kapital**

**124 790**

**223 525**

#### **Kortfristiga skulder**

Skulder till koncernföretag

4 614 342

4 964 342

Skatteskulder

32 902

43 259

Övriga skulder

58 336

209 553

Upplupna kostnader och förutbetalda intäkter

319 265

254 988

**Summa kortfristiga skulder**

**5 024 845**

**5 472 142**

### **SUMMA EGET KAPITAL OCH SKULDER**

**5 149 635**

**5 695 667**

## Noter

### Not 1 Redovisningsprinciper

#### Allmänna upplysningar

Årsredovisningen är upprättad i enlighet med årsredovisningslagen och Bokföringsnämndens allmänna råd (BFNAR 2016:10) om årsredovisning i mindre företag.

#### Avskrivning

Tillämpade avskrivningstider:

Byggnader	25 år
Inventarier, verktyg och installationer	10 år

#### Nyckeltalsdefinitioner

Nettoomsättning

Rörelsens huvudintäkter, fakturerade kostnader, sidointäkter samt intäktskorrigeringar.

Resultat efter finansiella poster

Resultat efter finansiella intäkter och kostnader men före bokslutsdispositioner och skatter.

Soliditet (%)

Justerat eget kapital (eget kapital och obeskattade reserver med avdrag för uppskjuten skatt) i procent av balansomslutning.

### Not 2 Medelantalet anställda

	2021-05-01 -2022-04-30	2020-05-01 -2021-04-30
Medelantalet anställda	0	0

### Not 3 Byggnader och mark

	2022-04-30	2021-04-30
Ingående anskaffningsvärden	4 386 560	4 119 096
Inköp		267 464
Utgående ackumulerade anskaffningsvärden	4 386 560	4 386 560
Ingående avskrivningar	-747 787	-592 423
Årets avskrivningar	-160 416	-155 364
Utgående ackumulerade avskrivningar	-908 203	-747 787
Utgående redovisat värde	3 478 357	3 638 773

**Not 4 Inventarier, verktyg och installationer**

	2022-04-30	2021-04-30
Ingående anskaffningsvärden	2 760 197	2 760 197
Utgående ackumulerade anskaffningsvärden	2 760 197	2 760 197
Ingående avskrivningar	-1 652 128	-1 376 108
Årets avskrivningar	-276 020	-276 020
Utgående ackumulerade avskrivningar	-1 928 148	-1 652 128
<b>Utgående redovisat värde</b>	<b>832 049</b>	<b>1 108 069</b>


**Not 5 Eventualförpliktelser**


Boalget har inga eventualförpliktelser

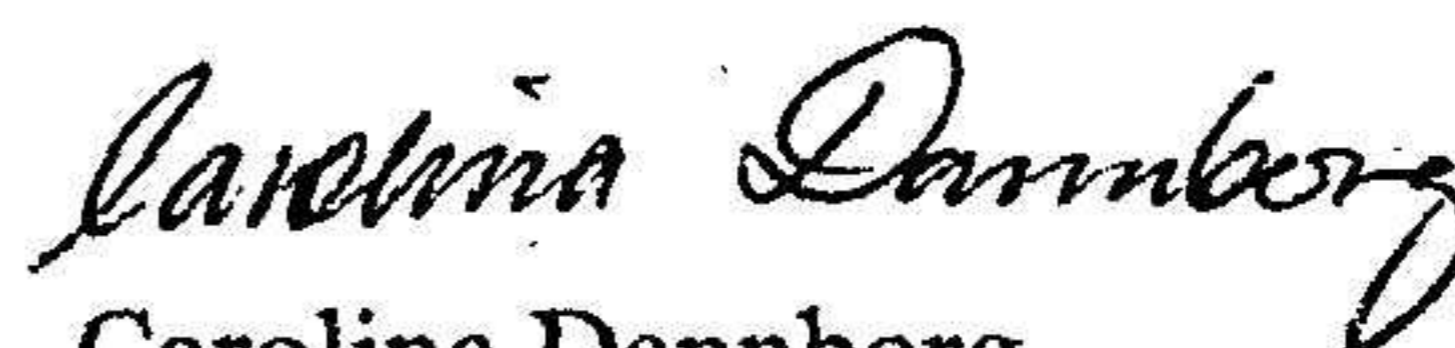
**Not 6 Ställda säkerheter**

	2022-04-30	2021-04-30
Företagsinteckning	150 000	150 000
Fastighetsinteckning	5 000 000	5 000 000
	<b>5 150 000</b>	<b>5 150 000</b>

Göteborg 13 / 10 -2022

  
Per-Erik Dannborg  
Ordförande

  
Cecilia Dannborg Wilson

  
Carolina Dannborg

  
Linus Sandqvist