

ÅRSREDOVISNING

Orangegas Sverige AB

556669-8543

Räkenskapsåret

2024-01-01--2024-12-31

Fastställelseintyg

Undertecknad intygar att resultaträkningen och balansräkningen i årsredovisningen har fastställts på årsstämma 2025-**06-30**. Årsstämman beslutade att godkänna styrelsens förslag till hur vinsten ska fördelas.

Jag intygar också att innehållet i årsredovisningen och revisionsberättelsen stämmer överens med originalen.

Göteborg 2025-**06-30**

Marcel Eduard Borger
Ledamot

Styrelsen och verkställande direktören avger härmed denna årsredovisning för räkenskapsåret
2024-01-01--2024-12-31.

FÖRVALTNINGSBERÄTTELSE

Verksamheten

Allmänt om verksamheten

Bolaget, med säte i Göteborg, bedriver distribution av biogas och andra biobaserade energislag för drivmedelsbruk. Bolaget är en ledande leverantör av alternativa och 100% rena bränslen till konsumenter och företag.

Orangegas Sverige AB har en unik "multi clean-fuel-strategi". I Sverige levererar vi 3 (rena) bränslen till slutkonsumenter eller till företagskunder. Vi säljer även mixprodukter.

Bio-CNG (komprimerad biogas)

Bio-CNG är ett 100 % rent bränsle tillverkat av biologiskt nedbrytbart avfall. Detta cirkulära bränsle är den perfekta övergången för dem som vill bli gröna nu, men ännu inte är redo för el eller vätgas. Med en räckvidd på upp till 750 kilometer och 90 % lägre utsläpp jämfört med bensin och diesel.

(Bio) LNG (flytande naturgas)

(Bio) LNG är det idealiska bränslet för tunga transporter (fartyg och lastbilar). Att köra på (bio) LNG är mer ekonomiskt än diesel, med 50 % mindre buller och vibrationer. Med ett (Bio) LNG-fordon kan du köra 1500 kilometer på en tank och minska CO2-utsläppen med upp till 80 %.

Elektricitet

OG har snabbbladdare som använder 100% grön el från vindkraft. Om du vill köra korta sträckor på ett miljövänligt sätt är eldrift idealiskt. De flesta elfordon har en räckvidd på upp till 350 kilometer och en CO2-minskning från tank till hjul med 100 %. Du kan också köra dem i miljözoner.

Bolaget är helägt dotterbolag till OrangeGas B.V, 01127387, med säte i Nederländerna.

Allmänt om räkenskapsåret

OrangeGas Sverige i korthet

Från och med 2019 ingår OrangeGas Sverige AB i en koncern som drivs av aktieägaren OG Clean Fuels B.V. i Nederländerna. Vision, strategi och årliga mål utgår från koncernens mål och strategier. En del av denna förvaltningsberättelse avser utvecklingen inom den koncern där OrangeGas Sverige AB ingår. Där det är möjligt specificerar vi den faktiska utvecklingen av vår svenska verksamhet. Under de senaste åren har OG utvecklats från en ny aktör på marknaden till en mogen aktör inom hållbar mobilitet – med påverkan, ambition och en stark tro på en renare framtid.

Övergången till transport - OG gör val med effekt

Mobilitetsmarknaden förändras snabbt. Samtidigt som utbudet av personbilar som drivs med alternativa bränslen minskar och volymerna minskar, ökar behovet av rena lösningar inom transportsektorn. OG har förutsett detta. Samtidigt som vi kommer att fortsätta att betjäna konsumenterna där det är relevant, ligger vårt strategiska fokus från och med 2024 på det som verkligen växer: hållbara transporter. Vi tror att en renare värld börjar med att göra. Det är därför vi gör allt för att hjälpa företag att bli mer hållbara utan eftergifter, även i de mest krävande logistikkedjorna.

Fokus förnybart

Vårt fokus i Sverige ligger på Bio-CNG och Bio-LNG. Vi har ett omfattande nätverk av Bio-CNG- och Bio-LNG-installationer; Dessa bränslen ger stora miljöfördelar. Vätgas och eldrift anses allmänt vara framtidens bränslen. För transportsektorn är dessa lösningar dock för närvarande inte allmänt användbara eller ekonomiskt bärkraftiga. OG Group har därför beslutat att tillfälligt sluta bygga ut vätgasstationer tills vätgasmarknaden växer och att fokusera strategiskt inom EV utslutande på utrullning av laddstationer.

Växer med ambition - OG som en mogen aktör i Europa

I år fortsatte OG Group att växa till 79 anställda med kontor och verksamhet i Nederländerna, Tyskland, Sverige och Italien. Vi öppnade också nya platser i dessa länder och gjorde riktade investeringar i vårt nätverk. Med nu mer än 320 tankstationer i vårt nätverk är OG också den snabbast växande leverantören av exklusiva, hållbara bränslen i Europa år 2024. Per december 2024 sysselsätter OrangeGas Sverige AB 10 medarbetare och har 45 aktiva tankstationer. I Sverige fortsatte vi vår relation med Göteborgs Stad som stor kund.

Marknadsutvecklingen för bränslen och den politiska miljön

Marknaden för drivmedel

Mobilitetssektorn har under en tid befunnit sig i en djupgående omställning där fossila bränslen så småningom inte längre kommer att spela en roll i vägtransporter. Detta innebär att rena bränslen och förnybara energikällor övervägs av mobilitetssektorn och dess aktörer. OG Clean Fuels har en vision om bränslen och energibärare som passar in i detta ramverk. Politik och teknik utvecklas ständigt, så aktuella marknadsprognoser är för närvarande inte tillgängliga eller begränsade.

När det gäller fossila bränslen förväntas den betydande övergången till en bred marknadsanpassning till förnybara bränslen och energibärare inte ske förrän efter 2030. Hur snabbt denna övergång går kommer sannolikt att bero på hur snabbt elektrifieringen sker, men också på utvecklingen av andra alternativ. En teknisk utveckling vi står inför är att den fossila lastbilsflottan blir mer och mer effektiv och kör mer och mer ekonomiskt. Men med renare bränsle än diesel, som Bio-CNG eller till och med HVO100, kan denna utveckling uppnås ännu snabbare. Fler och fler större transportföretag ser övergången till renare och effektivare bränslen som Bio-CNG, Bio-LNG och HVO100 för sina större transportflottor.

Politisk miljö (offentliga angelägenheter)

OG Clean Fuels arbetar aktivt tillsammans med "Publyon" i Bryssel för sitt påverkansarbete inom både offentliga angelägenheter och strategisk kommunikation. Vårt främsta mål i detta är att aktivt förespråka värdet av avancerade biobränslen som en avgörande (övergångs-) teknik mot hållbar mobilitet. För detta mål övervakar vi vår affärspåverkan, vi ringer samtal, vi deltar i möten och evenemang, förbereder och skickar brev och PM samt scenarioanalys. Vad vi än behöver för att kämpa för den goda saken i vår verksamhet. Vi fokuserar på att bygga upp OG Clean Fuels rykte och synlighet i Bryssel, etablera relationer med EU:s beslutsfattare och andra intressenter, ge input till viktig lagstiftning och dela expertis för att skapa gynnsamma regleringsvillkor. OG Clean Fuels är involverat i en mängd olika aktiviteter, inte bara för Nederländerna, utan även för våra utländska aktiviteter som Sverige.

hrc

mk=20250702;2025070349513

Utvecklingen i Sverige

Tillväxt av marknadsandelar

2024 var ett år av tillväxt inom det befintliga nätverket. Utan några tillägg i form av förvärv eller investeringar ökade vi den totala dispenserade volymen till 15 miljoner kg jämfört med 13,5 miljoner kg 2023. Detta berodde främst på den ökande betydelsen av försäljningssegmentet tunga fordon för både bio-CNG och bio-LNG. Försäljningen till lätta fordon och personbilar minskade dock. De senare segmenten har en högre marginal jämfört med försäljningen till tunga fordon, vilket resulterar i en minskning av marginalen per kg och en något lägre bruttomarginal 2024 jämfört med 2023.

Marknadens utveckling

När det gäller energipriserna var 2024 mer stabilt än de två föregående åren. Detta har ökat tillförlitligheten hos bio-CNG och bio-LNG och stärkt potentialen för storskaliga övergångar till tunga fordon, vilket har setts i andra europeiska länder. De lägre energipriserna har dock också resulterat i lägre intäkter, varför vi, trots en ökning av dispenserad volym till följd av en bättre marknadsposition, ser lägre nettointäkter.

Verksamhet

När det gäller rörelsekostnader såg vi ett liknande år som 2023. De främsta drivkrafterna bakom ökningen var ökningen av förvaltningsavgifter och kontorskostnader. Övriga kostnader ökade i linje med inflationen. Antalet helårspersoner var detsamma som under 2023 och vi såg inga betydande förändringar på operativ nivå. Ur ett ledningsperspektiv använde företaget 2024 för att stärka sin ledning i linje med koncernens praxis. En ledningsgrupp bildades, bestående av en representant från försäljning och drift och en landschef för att leda och koppla upp sig till huvudkontoret i Heerenveen.

Väsentliga händelser under räkenskapsåret

Investeringar och avyttringar

Trots att vi inte har byggt ut nätet under 2024 förberedde vi oss för öppnandet av två av våra hittills största stationer i Europa, sett till kapacitet. Dessa två Bio-LNG/Bio-CNG-anläggningar kommer att öppna i Malmö och Grums under 2025.

Under 2024 stängde vi våra anläggningar i Göteborg Deltavägen och Göteborg Kallebäck på grund av att markarrendeavtal sagts upp av markägarna. Försäljningsvolymerna för dessa stationer styrdes om till vårt kvarvarande nät.

Framtida utveckling och risker

Vår uppfattning är att 2025 kommer att bli ett viktigt övergångsår mot de viktigaste segmenten för tunga fordon för både bio-CNG och bio-LNG. Tillväxten inom detta segment, vilket är en trend vi såg redan 2024 och som vi förväntar oss kommer att stärkas under 2025. Med öppnandet av två storskaliga stationer utökar vi dessutom vårt nätverk för tunga fordon genom att fokusera på tillgänglighet och kapacitet. Dessutom förväntar vi oss lägre gaspriser under 2025.

De sjunkande priserna hänger samman med bättre köpeavtal, som inleds under andra halvåret 2025, och en stabilare spotpriser på gas. Dessutom kommer den CO2-skattebefriade för Bio-CNG och Bio-LNG i Sverige att förbättra vår konkurrenskraftiga position på bränslemarknaden, särskilt jämfört med fossila bränslen. Allt detta gör att vi ser mycket positivt på 2025.

Vi hänvisar till årsredovisningen för att specifikt beskriva det finansiella resultatet för OrangeGas Sverige AB.

BM

Flerårsöversikt (tkr)

	2024	2023	2022	2021	2020
	(12 mån)	(12 mån)	(12 mån)	(12 mån)	(8 mån)
Gasvolym Tkg	15 016	15 027	7 874	6 232	1 811
Nettoomsättning	345 602	351 548	174 471	106 757	25 692
Resultat efter finansiella poster	-4 288	15 164	-10 676	-12 710	5 765
Rörelsemarginal	0 %	5 %	neg.	neg.	24 %
Avkastning på eget kapital	neg.	23 %	neg.	neg.	241 %
Balansomslutning	339 423	234 399	192 383	76 148	51 648
Soliditet	20 %	31 %	30 %	-9 %	9 %

Flerårsöversikten har inte räknats om för att reflektera rättelser avseende tidigare räkenskapsår.

Förslag till resultatdisposition

Styrelsen föreslår att tillgängliga vinstmedel

balanserat resultat	72 246 484
årets resultat	-4 230 929
	<hr/>
	68 015 555

disponeras enligt följande:

i ny räkning balanseras	68 015 555
	<hr/>
	68 015 555

I övrigt hänvisas till efterföljande resultat- och balansräkningar.

JM

tkr=20250702;2025070349515

RESULTATRÄKNING

	Not	2024-01-01 2024-12-31	2023-01-01 2023-12-31
--	-----	--------------------------	--------------------------

Nettoomsättning	3	345 602 423	351 548 373
Övriga rörelseintäkter		900 104	5 400 624
Summa intäkter		346 502 527	356 948 997

Rörelsens kostnader

Handelsvaror		-282 789 410	-290 398 996
Övriga externa kostnader	4	-41 870 970	-32 698 822
Personalkostnader	5	-7 901 758	-8 400 002
Av- och nedskrivningar av materiella anläggningstillgångar	10	-7 368 844	-6 462 162
Övriga rörelsekostnader		-5 951 596	-2 872 121
Rörelseresultat		619 949	16 116 894

Resultat från finansiella investeringar

Resultat från andelar i koncernföretag	6, 11	-25 552	-16 475
Övriga ränteintäkter och liknande intäkter	7	590 828	702 449
Räntekostnader och liknande kostnader	8	-5 473 618	-2 748 302
Resultat efter finansiella poster		-4 288 393	14 054 566

Resultat före skatt		-4 288 393	14 054 566
----------------------------	--	-------------------	-------------------

Skatt på årets resultat	9	57 464	0
Övriga skatter			

ÅRETS RESULTAT		-4 230 929	14 054 566
-----------------------	--	-------------------	-------------------

df

BALANSRÄKNING

Not 2024-12-31 2023-12-31

TILLGÅNGAR

Anläggningstillgångar

Materiella anläggningstillgångar	10		
Byggnader och mark		3 127 609	3 149 648
Maskiner och andra tekniska anläggningar		124 615 666	125 124 367
Inventarier, verktyg och installationer		617 540	900 731
Pågående nyanläggningar och förskott avseende materiella och immateriella anläggningstillgångar		27 534 815	19 250 433
		155 895 630	148 425 179

Finansiella anläggningstillgångar	11		
Andelar i koncernföretag		0	5 385
Uppskjuten skattefordran	12	8 026 200	0
		8 026 200	5 385

Summa anläggningstillgångar 163 921 830 148 430 564

Omsättningstillgångar

Varulager m.m.

Färdiga varor och handelsvaror		14 816 156	10 978 669
		14 816 156	10 978 669

Kortfristiga fordringar

Kundfordringar		38 851 409	68 976 517
Fordringar hos koncernföretag		0	18 850
Skattefordringar		0	238 094
Övriga fordringar		76 162 799	1 286 370
Upparbetad men ej fakturerad intäkt	13	0	483 022
Förutbetalda kostnader och upplupna intäkter	14	2 996 922	2 026 889
		118 011 130	73 029 742

Kassa och bank 42 673 441 20 408 428

Summa omsättningstillgångar 175 500 727 104 416 839

TILLGÅNGAR 339 422 557 252 847 403

dn

BALANSRÄKNING forts.

Not 2024-12-31 2023-12-31

SKULDER OCH EGET KAPITAL

Eget kapital	15		
Bundet eget kapital			
Aktiekapital		100 000	100 000
		100 000	100 000
Fritt eget kapital			
Balanserad vinst eller förlust		72 246 484	58 191 918
Årets resultat		-4 230 929	14 054 566
		68 015 555	72 246 484
Summa eget kapital		68 115 555	72 346 484
Avsättningar			
Övriga avsättningar	16	19 910 425	19 557 561
Uppskjuten skatteskuld	17	8 026 200	0
		27 936 625	19 557 561
Skulder			
Långfristiga skulder	18		
Skulder till koncernföretag		36 528 218	24 352 534
Övriga skulder		20 208 797	34 868 372
		56 737 015	59 220 906
Kortfristiga skulder			
Skulder till kreditinstitut	18	127 663	262 335
Upplupna kostnader och förutbetalda intäkter	19	1 036 650	12 726 485
Leverantörsskulder		75 155 535	39 775 185
Skulder till koncernföretag		34 214 094	23 580 584
Övriga skulder		76 099 420	25 377 863
		186 633 362	101 722 452
SKULDER OCH EGET KAPITAL		339 422 557	252 847 403

bf

RAPPORT ÖVER FÖRÄNDRINGAR I EGET KAPITAL FÖR RÄKENSKAPSÅRET 2023

	Aktiekapital	Reservfond	Fritt eget kapital
Belopp vid årets ingång	100 000	104 416 839	58 191 913
Effekt av retroaktiv tillämpning och korrigerade fel			-1 109 161
Årets resultat			15 163 732
Belopp vid årets utgång	100 000	104 416 839	72 246 484

Villkorade aktieägartillskott finns tillskjutna om 79 779 064 (79 779 064) kronor.

RAPPORT ÖVER FÖRÄNDRINGAR I EGET KAPITAL FÖR RÄKENSKAPSÅRET 2024

	Aktiekapital	Reservfond	Fritt eget kapital
Belopp vid årets ingång	100 000	0	72 246 484
Årets resultat			-4 230 929
Belopp vid årets utgång	100 000	0	68 015 555

Villkorade aktieägartillskott finns tillskjutna om 79 779 064 (79 779 064) kronor.

JW

sk=20250702-2025070349519

KASSAFLÖDESANALYS

Not 2024-01-01 2023-01-01
2024-12-31 2023-12-31

Den löpande verksamheten

Rörelseresultat	619 949	16 116 894
Justeringar som ej ingår i kassaflödet		
Avskrivningar	7 368 844	6 462 162
Realisationsvinst vid försäljning av materiella anläggningstillgångar	1 498 445	0
Realisationsresultat/nedskrivning andelar i koncernföretag	0	16 475
Erhållen ränta	590 828	702 449
Erlagd ränta	-5 473 618	-2 748 302
Betald inkomstskatt	295 558	-238 094
Kassaflöde från den löpande verksamheten före förändringar i rörelsekapital	4 900 006	20 311 584

Kassaflöde från förändringar i rörelsekapital

Förändring av varulager	-3 837 487	-9 602 270
Förändringar av kundfordringar	30 125 108	-6 836 210
Förändring av övriga rörelsefordringar	-75 344 590	-2 665 382
Förändring av leverantörsskulder	35 380 350	-5 018 466
Förändring av övriga rörelseskulder	49 530 560	31 300 863
Kassaflöde från den löpande verksamheten	40 753 947	27 490 119

Investeringsverksamheten

Försäljning av materiella anläggningstillgångar	100 000	21 128
Förvärv av materiella anläggningstillgångar	-16 105 043	-11 159 270
Kassaflöde från investeringsverksamheten	-16 005 043	-11 138 142

Finansieringsverksamheten

Upptagna lån koncern	12 175 684	0
Upptagna lån	0	1 378 446
Amortering av skuld övriga	-14 659 575	0
Amortering av skuld	0	-808 507
Kassaflöde från finansieringsverksamheten	-2 483 891	569 939

Årets kassaflöde	22 265 013	16 921 916
Likvida medel vid årets början	20 408 428	3 486 512
Årets kassaflöde	22 265 013	16 921 916
Likvida medel vid årets slut (*)	42 673 441	20 408 428

***) Likvida medel**

Kassa och bank	42 673 441	20 408 428
Belopp vid årets slut	42 673 441	20 408 428

df

K=20250702;2025070349520

NOTER

Not 1 Redovisningsprinciper och värderingsprinciper

Årsredovisningen har upprättats enligt årsredovisningslagen (1995:1554) och Bokföringsnämndens allmänna råd om årsredovisning och koncernredovisning, K3 (2012:1).

Med anledning av att det upptäckts fel i föregående årsredovisning för avsättningar för återställande av mark har jämförelsetalen räknats om till följd av det upptäckta felet. Se not 24.

En sammanställning över de justeringar som har gjorts mot eget kapital framgår av rapport över eget kapital.

Årsredovisningen är upprättad i svenska kronor.

Tillgångar och skulder har värderats till anskaffningsvärde om inte annat anges nedan. Fordringar och skulder i utländsk valuta har värderats till balansdagens kurs. Kursvinster och kursförluster på rörelsefordringar och rörelseskulder redovisas i rörelseresultatet.

Finansiella instrument har värderats till anskaffningsvärdet korrigerat för eventuella nedskrivningar. Eventuellt behov av nedskrivningar beräknas på skillnaden mellan bokfört värde å ena sidan och verkligt värde med avdrag för försäljningsutgifter å andra sidan.

Varulager har värderats till det lägsta av anskaffningsvärde och nettoförsäljningsvärde. Likartade varor har värderats enligt FIFO. Kostnadspriset består av den historiska kostnaden eller produktionskostnaden och kostnader som uppkommit för att få lagren till deras nuvarande plats och nuvarande tillstånd. Produktionskostnaden inkluderar direkt arbetskraft och fast och rörlig produktionsomkostnader, med hänsyn tagen till kostnaderna för driftkontoret, underhållsavdelningen och intern logistik.

Försäljningsvärdet är det uppskattade försäljningspriset minus direkt hänförliga försäljningskostnader. Eventuell inkurans av varulagret beaktas. Varulager har värderats till anskaffningsvärde beräknat utifrån en schablon för hur mycket som bedöms finnas i tankarna/cisternerna. Green Certificates värderas till skillnaden mellan priset på biogas och priset på naturgas för perioden.

Samtliga leasingavtal redovisas som finansiella leasingavtal. Det innebär att företaget redovisar en tillgång och en skuld som successivt räknas av i takt med att leasingavgifterna blir betalda.

Ersättningar till anställda

Ersättningar till anställda avser alla former av ersättningar som företaget lämnar till de anställda. Kortfristiga ersättningar utgörs av bland annat löner, betald semester, betald frånvaro, bonus och ersättning efter avslutad anställning (pension). Kortfristiga ersättningar redovisas som kostnad och en skuld då det finns en legal eller informell förpliktelse att betala ut en ersättning till följd av en tidigare händelse och en tillförlitlig uppskattning av beloppet kan göras. Pensionsplaner redovisas enligt förenklingsregeln, vilket innebär att kostnaden redovisas i takt med att avgiften betalas.

Intäktsredovisning

Intäkter tas upp till verkligt värde av vad som erhållits eller kommer att tillfalla företaget och inte innan inkomsten kan beräknas på ett tillförlitligt sätt.

Försäljning av varor

Intäkter från varuförsäljning tas upp när de väsentliga riskerna och förmåner som förknippas med äganderätten till varorna har övergått på köparen och när utgifter som uppkommit eller förväntas uppkomma till följd av transaktionen kan beräknas på ett tillförlitligt sätt.

br

Materiella anläggningstillgångar

Materiella anläggningstillgångar tas upp till anskaffningsvärde minskat med planenliga avskrivningar samt korrigerat för eventuella upp- eller nedskrivningar.

Avskrivningar påbörjas då tillgången tas i bruk. Materiella anläggningstillgångar som är av mindre värde enligt inkomstskattelagen (1999:1229) redovisas som kostnad vid första redovisningstillfället.

Avskrivningar baseras på uppskattad nyttjandeperiod med hänsyn taget till restvärde. Under 2022 skedde en ändrad bedömning av avskrivningstakten för tankstationerna från 10 år till 15 år. Avskrivningstakten ändrades för att återspegla den faktiska värdeminskningen och är förenlig med praxis i branschen. Restvärdet för tankstationerna uppskattas till 35 % av anskaffningsvärdet och restvärdet för övriga inventarier uppskattas till 10 % av anskaffningsvärdet. Det innebär att avskrivning sker ner till restvärdet i det fall det finns ett restvärde. Avskrivningstakt sker enligt nedan:

Byggnadsinventarier	20 % av anskaffningsvärdet
Mark	0 % av anskaffningsvärdet
Maskiner och andra tekniska anläggningar (t ex Tankstationer)	6,67 % av anskaffningsvärdet
Datorer, Fordon och övriga inventarier	20-33 % av anskaffningsvärdet

Avsättningar

En avsättning redovisas i balansräkningen när företaget har en legal eller informell förpliktelse till följd av en inträffad händelse och det är sannolikt att ett utflöde av resurser krävs för att reglera förpliktelsen och en tillförlitlig uppskattning av beloppet kan göras.

Vid första redovisningstillfället värderas avsättningar till den bästa uppskattningen av det belopp som kommer att krävas för att reglera förpliktelsen på balansdagen. Avsättningarna omprövas varje balansdag.

Avsättningar för återställande av mark aktiveras i balansräkningen som del av anskaffningsvärdet för materiella anläggningstillgångar. Det innebär att företaget redovisar en tillgång som skrivs av över sin nyttjandeperiod och en avsättning som ligger kvar i balansräkningen till dess att denna ska nyttjas för återställandet.

Inkomstskatter

Aktuell skatt utgörs av årets inkomstskatt på det skattepliktiga resultatet. Uppskjuten skatt utgörs av inkomstskatt för skattepliktigt resultat avseende framtida räkenskapsår till följd av tidigare transaktioner eller händelser.

Uppskjuten skatt redovisas på temporära skillnader, skattemässigt underskottsavdrag och andra outnyttjade skatteavdrag. Uppskjuten skattefordran avseende underskottsavdrag eller andra skattemässiga avdrag redovisas i den utsträckning det är sannolikt att avdraget kan avräknas mot överskott vid framtida beskattning.

Bolaget har temporära skillnader mellan redovisat och skattemässigt värde på avsättningar till följd av fördröjd avdragsrätt för dessa kostnader.

Bolaget har även temporära skillnader mellan redovisat och skattemässigt värde på sina inventarier till följd av skillnader mellan redovisningsmässiga avskrivningar och skattemässiga värdeminskningssavdrag, vilka ger upphov till en uppskjuten skatteskuld.

Kassaflödesanalys

Kassaflödesanalysen upprättas enligt indirekt metod. Det redovisade kassaflödet omfattar endast transaktioner som medför in- eller utbetalningar. Det förekommer inga finansiella placeringar som klassificeras som likvida medel.

bf

Not 2 Uppskattningar och bedömningar

Vid upprättande av årsredovisning enligt K3 krävs att antaganden görs om framtiden och andra viktiga källor till osäkerhet i uppskattningar på balansdagen, som innebär en betydande risk för en väsentlig justering av de redovisade värdena för tillgångar och skulder under kommande räkenskapsår. Det görs även bedömningar som har betydande effekt på de redovisade beloppen i denna årsredovisning. De uppskattningar och bedömningar som görs ses över årligen och baseras på tidigare erfarenheter men även andra faktorer som anses vara rimliga att beakta. De slutliga utfallen av uppskattningar och bedömningar kan komma att avvika från nuvarande uppskattningar och bedömningar och effekterna av ändringarna av dessa redovisas i resultaträkningen under det räkenskapsår som ändringen görs, samt under framtida räkenskapsår om ändringen påverkar både aktuellt och kommande räkenskapsår.

Not 3 Nettoomsättning	2024	2023
Omsättning m.m. per rörelsegren		
Varuförsäljning	345 602 423	351 548 373
	345 602 423	351 548 373
Omsättning m.m. per geografisk marknad		
Sverige	345 602 423	351 548 373
	345 602 423	351 548 373

Not 4 Övriga externa kostnader

Upplysningar avseende vissa delposter som ingår i övriga externa kostnader.

Kostnader för leasing (inkl. lokalhyra)

Under året kostnadsförda leasingavgifter	3 876 840	3 668 981
Framtida leasingavgifter för operationella leasingavtal Inom ett år efter bokslutsdagen	1 080 195	705 829
	1 080 195	705 829

Kostnader för arvode till revisionsföretag

Revisionsuppdrag	596 100	368 400
	596 100	368 400

Not 5 Personalkostnader

Upplysningar avseende vissa delposter som ingår i personalkostnader.

Medelantal anställda

Kvinnor	2	2
Män	8	8
	10	10

Personalkostnader

Löner övrig personal	5 584 072	5 891 784
Sociala kostnader	2 215 986	2 318 955
varav pensionskostnader övrig personal	335 395	383 225

Ledande befattningshavare, styrelsen

Kvinnor	0	0
Män	1	1
	1	1

Ledande befattningshavare, övriga befattningshavare

Kvinnor	0	0
Män	2	2
	2	2

Not 6, 11 Resultat från andelar i koncernföretag	2024	2023
Realisationsresultat	-25 552	0
Nedskrivningar	0	-16 475
	-25 552	-16 475

Not 7 Övriga ränteintäkter och liknande intäkter	2024	2023
Övriga ränteintäkter och liknande intäkter	590 828	702 449
	590 828	702 449

Not 8 Räntekostnader och liknande kostnader	2024	2023
Räntekostnader till koncernföretag	-4 362 948	-2 577 490
Kursdifferenser	0	0
Övriga räntekostnader och liknande kostnader	-1 110 670	-170 812
	-5 473 618	-2 748 302

Not 9 Skatt på årets resultat	2024	2023
Aktuell skatt	57 464	0
Uppskjuten skatt	0	0
	57 464	0

Resultat före skatt	-4 288 393	14 054 566
Skatt enligt gällande skattesats 20,6%	883 409	-3 123 729
Skatteeffekt av		
Ej avdragsgilla kostnader	-234 693	-29 978
Justering avseende skatter från föregående år	57 464	0
Förändring av underskottsavdrag som ej redovisats som tillgång	-648 716	3 150 720
Övrigt skattemässiga justeringar för maskiner	0	2 987
Summa redovisad skatt	57 464	0
Effektiv skattesats	1%	0%

bw

Not 10 Materiella anläggningstillgångar

2024-12-31 2023-12-31

Byggnader och mark

Ingående ackumulerade anskaffningsvärden mark	3 171 682	2 801 326
Inköp mark	0	370 356
Utgående ackumulerade anskaffningsvärden	3 171 682	3 171 682
Ingående ackumulerade avskrivningar	-22 034	0
Avskrivningar	-22 039	-22 034
Utgående ackumulerade avskrivningar	-44 073	-22 034
Utgående bokfört värde	3 127 609	3 149 648

Maskiner och andra tekniska anläggningar

Ingående ackumulerade anskaffningsvärden	134 596 745	114 678 938
Inköp	7 467 662	360 246
Försäljningar/utrangeringar	-1 667 951	0
Avsättning	352 864	19 557 561
Utgående ackumulerade anskaffningsvärden	140 749 320	134 596 745
Ingående ackumulerade avskrivningar	-9 472 378	-3 399 552
Avskrivningar	-6 661 276	-6 072 826
Utgående ackumulerade avskrivningar	-16 133 654	-9 472 378
Utgående bokfört värde	124 615 666	125 124 367

Inventarier, verktyg och installationer

Ägda

Ingående ackumulerade anskaffningsvärden	959 629	968 048
Inköp	12 487	133 181
Försäljningar/utrangeringar	-17 749	-141 600
Utgående ackumulerade anskaffningsvärden	954 367	959 629
Ingående ackumulerade avskrivningar	-420 728	-303 787
Försäljningar/utrangeringar	15 974	103 997
Avskrivningar	-145 992	-220 938
Utgående ackumulerade avskrivningar	-550 746	-420 728
Utgående bokfört värde för ägda inventarier, verktyg och installationer	403 621	538 901

Inventarier, verktyg och installationer

Leasade

Ingående anskaffningsvärden	819 996	819 996
Utgående ackumulerade anskaffningsvärden för finansiellt leasade inventarier	819 996	819 996
Ingående ackumulerade avskrivningar	-458 166	-311 807
Årets avskrivningar	-147 911	-146 359
Utgående ackumulerade avskrivningar för finansiellt leasade inventarier	-606 077	-458 166
Utgående bokfört värde för finansiellt leasade inventarier	213 919	361 830
Totalt utgående bokfört värde för ägda och leasade inventarier	617 540	900 731

Pågående nyanläggningar och förskott avseende materiella och immateriella anläggningstillgångar

Ingående ackumulerade anskaffningsvärden	19 250 433	8 954 946
Inköp	8 284 382	10 295 487
Utgående ackumulerade anskaffningsvärden	27 534 815	19 250 433
Utgående bokfört värde	27 534 815	19 250 433

nk=20250702;2025070349525

hvr

Not 11 Finansiella anläggningstillgångar **2024-12-31** **2023-12-31**

Andelar i koncernföretag

Ingående ackumulerade anskaffningsvärden	25 000	25 000
Försäljningar	-25 000	0
Utgående ackumulerade anskaffningsvärden	0	25 000
Utgående ackumulerade uppskrivningar	0	0
Ingående ackumulerade nedskrivningar	-19 615	-3 140
Försäljningar	19 615	0
Årets nedskrivningar	0	-16 475
Utgående ackumulerade nedskrivningar	0	-19 615
Utgående bokfört värde	0	5 385

Not 12 Uppskjuten skattefordran **2024-12-31** **2023-12-31**

Uppskjuten skatt avseende		
Avsättningar	3 873 059	0
Underskottsavdrag	4 153 141	0
	8 026 200	0

Not 13 Upparbetad men ej fakturerad intäkt **2024-12-31** **2023-12-31**

Upparbetade intäkter	0	483 022
	0	483 022

Not 14 Förutbetalda kostnader och upplupna intäkter **2024-12-31** **2023-12-31**

Övriga förutbetalda kostnader	2 996 922	2 026 889
	2 996 922	2 026 889

Not 15 Eget kapital **2024-12-31** **2023-12-31**

Antal aktier	1 000	1 000
Kvotvärde	100	100

hf

nk=20250702;2025070349526

Not 16 Övriga avsättningar **2024-12-31** **2023-12-31**

Post 1 (354 864 kr har tagits i anspråk och 0 kr har återförts under året)	19 910 425	19 557 561
	19 910 425	19 557 561

Not 17 Uppskjuten skatteskuld **2024-12-31** **2023-12-31**

Uppskjuten skatt avseende		
Uppskjuten skatteskuld avseende skillnad mellan skattemässigt och redovisat värde på maskiner	8 026 200	0
	8 026 200	0

Not 18 Långfristiga skulder **2024-12-31** **2023-12-31**

Förfaller senare än ett år men inom fem år efter balansdagen	56 737 015	59 220 906
Förfaller senare än fem år efter balansdagen	0	0
	56 737 015	59 220 906

Bolagets finansiella leasing om 127 663 kr redovisas i följande poster:

Kortfristiga skulder		
Skulder till kreditinstitut	127 663	262 335
	127 663	262 335

Not 19 Upplupna kostnader och förutbetalda intäkter **2024-12-31** **2023-12-31**

Upplupna personalkostnader	858 862	1 050 374
Upplupna varuinköpskostnader	0	8 677 636
Övriga upplupna kostnader	177 788	2 998 475
	1 036 650	12 726 485

JA

Not 20 Ställda säkerheter och eventalförpliktelser

2024-12-31 2023-12-31

Ställda säkerheter

Övriga ställda säkerheter

98 714 944	0
98 714 944	0

Eventalförpliktelser

Inga Inga

Not 21 Uppgifter om koncernföretag

Uppgifter om koncernföretag

OrangeGas B.V, 01127387, med säte i Nederländerna, är det moderföretag som upprättar koncernredovisning för den största koncern som företaget ingår i.

Av årets försäljning utgör 0 % (0 %) försäljning till andra koncernbolag.

Av årets inköp utgör 4 % (3 %) inköp från andra koncernbolag.

Not 22 Händelser efter räkenskapsårets utgång

Den 10 mars 2025 förvärvade Pioneer Point Partners (nedan kallat Pioneer) aktierna i vårt moderbolag OG Clean Fuels B.V. Pioneer är en infrastrukturinvestering i Europa som investerar i infrastruktur på mellansegmentet och med mervärde. Vi tror att detta segment är unikt attraktivt när det gäller att ge investerare möjligheter till värdeskapande och nedåtskyddad avkastning.

Med hjälp av vår branschspecialisering och årtionden av investeringserfarenhet fokuserar Pioneers investeringsstrategi på att identifiera tillväxtområden. Vi fångar sedan denna möjlighet genom plattformsinvesteringar och komplexa uppköp för att skapa långsiktiga infrastruktur tillgångar. Pioneer kommer att göra det möjligt för oss att ta nästa steg i utvecklingen av OG Clean Fuels, genom att ytterligare utöka vårt nätverk i de länder där vi redan är verksamma och titta på länder där vi ser potential för rena bränslen.

Not 23 Förslag till resultatdisposition

Styrelsen föreslår att tillgängliga vinstmedel

balanserat resultat	72 246 484
årets resultat	-4 230 929
	68 015 555

disponeras enligt följande:

i ny räkning balanseras	68 015 555
	68 015 555

bn

Not 24 Effekter av rättelser av fel från tidigare räkenskapsår

Under året har fel rättats avseende avsättningar för återställande av mark som borde ha tagits upp redan under räkenskapsåret 2023. Detta har rättats i jämförelsetalen för 2023 i denna årsredovisning. Flerårsöversikten har inte räknats om.


Avsättningarna är kopplade till juridiska förpliktelser att återställa marken vid nedlagd gasanläggning. Uppskattningar och bedömningar har gjorts baserat på prisindikationer från underkonsulter och vår egna professionella bedömning. Avsättningarnas storlek varierar beroende på anläggningarnas storlek och komplexitet.

Rättelsen påverkar jämförelsetalen för följande poster på följande vis:

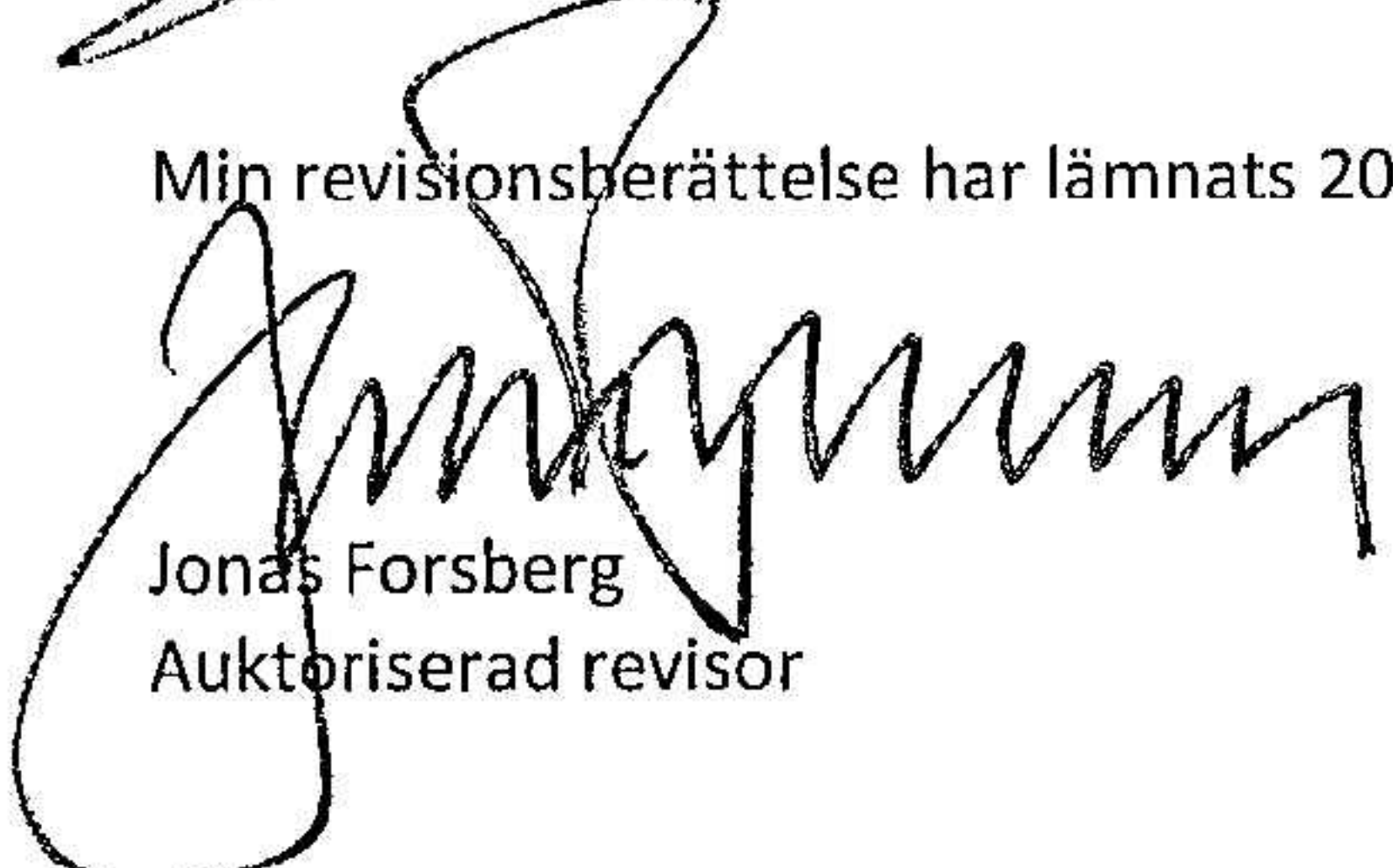
Balansräkning	Årsredovisning		Jämförelsetal för	Förändring
	2023	2023		
Materiella anläggningstillgångar	106 675 967	125 124 362		18 448 395
Årets resultat	15 163 732	14 054 566		-1 109 166
Avsättningar	0	19 557 561		19 557 561

Resultaträkning	Årsredovisning		Jämförelsetal för	Förändring
	2023	2023		
Avskrivningar	-5 352 996 -	6 462 162 -		1 109 166

Göteborg 2025-06-24


Marcel Eduard Borger

Min revisionsberättelse har lämnats 2025-06-30


Jonas Forsberg
Auktoriserad revisor

REVISIONSBERÄTTELSE

Till bolagsstämman i **Orangegas Sverige AB**
Org.nr. 556669-8543

Rapport om årsredovisningen

Uttalanden

Jag har utfört en revision av årsredovisningen för Orangegas Sverige AB för år 2024-01-01—2024-12-31.

Enligt min uppfattning har årsredovisningen upprättats i enlighet med årsredovisningslagen och ger en i alla väsentliga avseenden rättvisande bild av Orangegas Sverige AB:s finansiella ställning per den 31 december 2024 och av dess finansiella resultat och kassaflöde för året enligt årsredovisningslagen. Förvaltningsberättelsen är förenlig med årsredovisningens övriga delar.

Jag tillstyrker därför att bolagsstämman fastställer resultaträkningen och balansräkningen.

Grund för uttalanden

Jag har utfört revisionen enligt International Standards on Auditing (ISA) och god revisionssed i Sverige. Mitt ansvar enligt dessa standarder beskrivs närmare i avsnittet *Revisorns ansvar*. Jag är oberoende i förhållande till Orangegas Sverige AB enligt god revisorssed i Sverige och har i övrigt fullgjort mitt yrkesetiska ansvar enligt dessa krav.

Jag anser att de revisionsbevis jag har inhämtat är tillräckliga och ändamålsenliga som grund för mina uttalanden.

Styrelsens ansvar

Det är styrelsen som har ansvaret för att årsredovisningen upprättas och att den ger en rättvisande bild enligt årsredovisningslagen. Styrelsen ansvarar även för den interna kontroll som de bedömer är nödvändig för att upprätta en årsredovisning som inte innehåller några väsentliga felaktigheter, vare sig dessa beror på oegentligheter eller misstag.

Vid upprättandet av årsredovisningen ansvarar styrelsen för bedömningen av bolagets förmåga att fortsätta verksamheten. De upplyser, när så är tillämpligt, om förhållanden som kan påverka förmågan att fortsätta verksamheten och att använda antagandet om fortsatt drift. Antagandet om fortsatt drift tillämpas dock inte om styrelsen avser att likvidera bolaget, upphöra med verksamheten eller inte har något realistiskt alternativ till att göra något av detta.

Revisorns ansvar

Mina mål är att uppnå en rimlig grad av säkerhet om huruvida årsredovisningen som helhet inte innehåller några väsentliga felaktigheter, vare sig dessa beror på oegentligheter eller misstag, och att lämna en revisionsberättelse som innehåller mina uttalanden. Rimlig säkerhet är en hög grad av säkerhet, men är ingen garanti för att en revision som utförs enligt ISA och god revisionssed i Sverige alltid kommer att upptäcka en väsentlig felaktighet om en sådan finns. Felaktigheter kan uppstå på grund av oegentligheter eller misstag och anses vara väsentliga om de enskilt eller tillsammans rimligen kan förväntas påverka de ekonomiska beslut som användare fattar med grund i årsredovisningen.

En ytterligare beskrivning av mitt ansvar för revisionen av årsredovisningen finns på Revisorinspektionens webbplats: www.revisorsinspektionen.se/revisornsansvar. Denna beskrivning är en del av revisionsberättelsen.

Rapport om andra krav enligt lagar och andra författningar

Uttalanden

Utöver min revision av årsredovisningen har jag även utfört en revision av styrelsens förvaltning för Orangegas Sverige AB för år 2024-01-01—2024-12-31 samt av förslaget till dispositioner beträffande bolagets vinst eller förlust.

Jag tillstyrker att bolagsstämman disponerar vinsten enligt förslaget i förvaltningsberättelsen och beviljar styrelsens ledamot ansvarsfrihet för räkenskapsåret.

Grund för uttalanden

Jag har utfört revisionen enligt god revisionssed i Sverige. Mitt ansvar enligt denna beskrivs närmare i avsnittet *Revisorns ansvar*. Jag är oberoende i förhållande till Orangegas Sverige AB enligt god revisorssed i Sverige och har i övrigt fullgjort mitt yrkesetiska ansvar enligt dessa krav.

Jag anser att de revisionsbevis jag har inhämtat är tillräckliga och ändamålsenliga som grund för mina uttalanden.

Styrelsens ansvar

Det är styrelsen som har ansvaret för förslaget till dispositioner beträffande bolagets vinst eller förlust. Vid förslag till utdelning innefattar detta bland annat en bedömning av om utdelningen är försvarlig med hänsyn till de krav som bolagets verksamhetsart, omfattning och risker ställer på storleken av bolagets egna kapital, konsolideringsbehov, likviditet och ställning i övrigt.

Styrelsen ansvarar för bolagets organisation och förvaltningen av bolagets angelägenheter. Detta innefattar bland annat att fortlöpande bedöma bolagets ekonomiska situation och att tillse att bolagets organisation är utformad så att bokföringen, medelsförvaltningen och bolagets ekonomiska angelägenheter i övrigt kontrolleras på ett betryggande sätt.

Revisorns ansvar

Mitt mål beträffande revisionen av förvaltningen, och därmed mitt uttalande om ansvarsfrihet, är att inhämta revisionsbevis för att med en rimlig grad av säkerhet kunna bedöma om någon styrelseledamot i något väsentligt avseende:


- företagit någon åtgärd eller gjort sig skyldig till någon försummelse som kan föranleda ersättningsskyldighet mot bolaget.
- på något annat sätt handlat i strid med aktiebolagslagen, årsredovisningslagen eller bolagsordningen.

Mitt mål beträffande revisionen av förslaget till dispositioner av bolagets vinst eller förlust, och därmed mitt uttalande om detta, är att med rimlig grad av säkerhet bedöma om förslaget är förenligt med aktiebolagslagen.

Rimlig säkerhet är en hög grad av säkerhet, men ingen garanti för att en revision som utförs enligt god revisionssed i Sverige alltid kommer att upptäcka åtgärder eller försummelser som kan föranleda ersättningsskyldighet mot bolaget, eller att ett förslag till dispositioner av bolagets vinst eller förlust inte är förenligt med aktiebolagslagen.

En ytterligare beskrivning av mitt ansvar för revisionen av förvaltningen finns på Revisorsinspektionens webbplats: www.revisorsinspektionen.se/revisornsansvar. Denna beskrivning är en del av revisionsberättelsen.

Sigtura 2025-06-30



Jonas Forsberg
Auktoriserad revisor