

# Årsredovisning för räkenskapsåret 2025

Styrelsen för Flodin Ekonomikonsult AB, organisationsnummer 559022-0157, avger följande årsredovisning för räkenskapsåret 2025 (2025-01-01 – 2025-12-31).


## Innehållsförteckning

Förvaltningsberättelse.....	2
Resultaträkning .....	3
Balansräkning .....	4
Noter .....	6
Årsredovisningens undertecknande.....	8

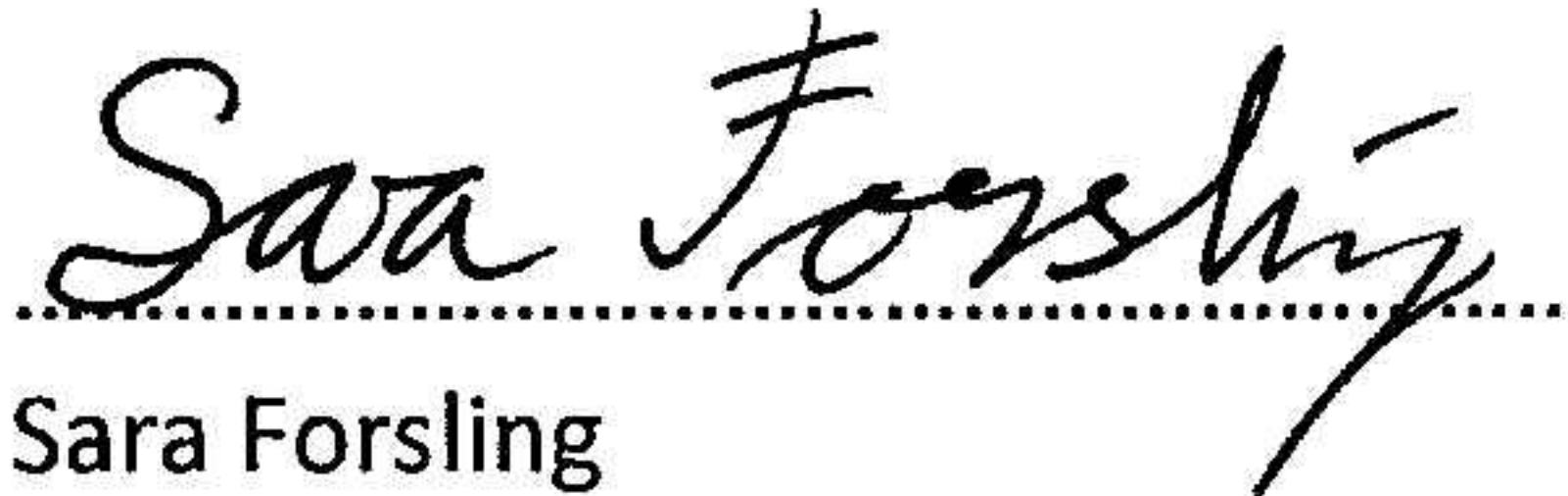
## Fastställelseintyg

Undertecknade styrelseledamöter i **Flodin Ekonomikonsult AB** intygar, dels att denna kopia av årsredovisningen stämmer överens med originalet, dels att resultaträkningen och balansräkningen har fastställts på årsstämman den 10 januari 2026. Årsstämman beslutade att godkänna styrelsens förslag till hur vinsten ska fördelas.

Bromma 10 januari 2026



Peter Flodin  
Styrelseledamot



Sara Forsling  
Styrelsesuppleant

## Förvaltningsberättelse

### Verksamheten

#### *Allmänt om verksamheten*

Flodin Ekonomikonsult AB:s verksamhet är att erbjuda konsulttjänster inom ekonomi- och IT-området. Bolagets säte är i Stockholm.

Peter Flodin äger 100 procent av aktierna i bolaget.

Företaget har i samband med nyregistrering hos Bolagsverket begärt och beviljats att inte ha revisor.

#### *Väsentliga händelser under räkenskapsåret*

Inga väsentliga händelser under räkenskapsåret.

### Flerårsöversikt

<b>Kronor</b>	<b>2025</b>	<b>2024</b>	<b>2023</b>	<b>2022</b>	<b>2021</b>
Nettoomsättning	27 355	250 800	1 016 340	2 024 279	2 030 988
Resultat efter finansiella poster	-27 342	305 658	11 966	941 502	967 195
Soliditet	98%	98%	99%	96%	95%

### Resultatdisposition

Till årsstämman förfogande står följande vinstmedel (kronor):

Balanserat resultat	2 484 325
Årets resultat	-49 395
<b>Totalt</b>	<b>2 434 930</b>

Styrelsen föreslår att vinstmedlen disponeras enligt följande:

Utdelning till ägaren	320 000
Balanseras i ny räkning	2 114 930
<b>Totalt</b>	<b>2 434 930</b>

Utdelning per aktie 640

## Resultaträkning

Kronor	Not	2025	2024
<b>RÖRELSEINTÄKTER, LAGERFÖRÄNDRINGAR M.M.</b>			
Nettoomsättning		27 355	250 800
<b>Summa rörelseintäkter, lagerförändringar m.m.</b>		<b>27 355</b>	<b>250 800</b>
<b>RÖRELSEKOSTNADER</b>			
Övriga externa kostnader	3	-29 720	-56 843
Personalkostnader		-18 494	-22 742
Av- och nedskrivningar av materiella och immateriella anläggningstillgångar	4	-6 854	-6 854
<b>Summa rörelsekostnader</b>		<b>-55 068</b>	<b>-86 439</b>
<b>RÖRELSERESULTAT</b>		<b>-27 713</b>	<b>164 361</b>
<b>FINANSIELLA POSTER</b>			
Övriga ränteintäkter och liknande resultatposter		371	141 297
<b>Summa finansiella poster</b>		<b>371</b>	<b>141 297</b>
<b>RESULTAT EFTER FINANSIELLA POSTER</b>		<b>-27 342</b>	<b>305 658</b>
<b>RESULTAT FÖRE SKATT</b>		<b>-27 342</b>	<b>305 658</b>
<b>SKATTER</b>			
Skatt på årets resultat		-22 053	-101 258
<b>ÅRETS RESULTAT</b>		<b>-49 395</b>	<b>204 400</b>

## Balansräkning

Kronor	Not	2025-12-31	2024-12-31
<b>TILLGÅNGAR</b>			
<b>ANLÄGGNINGSTILLGÅNGAR</b>			
<b>Materiella anläggningstillgångar</b>			
Inventarier, verktyg och installationer	4	1 388	8 242
<b>Summa materiella anläggningstillgångar</b>		<b>1 388</b>	<b>8 242</b>
<b>Finansiella anläggningstillgångar</b>			
Andra långfristiga värdepappersinnehav	5	2 377 863	2 377 863
<b>Summa finansiella anläggningstillgångar</b>		<b>2 377 863</b>	<b>2 377 863</b>
<b>SUMMA ANLÄGGNINGSTILLGÅNGAR</b>		<b>2 379 251</b>	<b>2 386 105</b>
<b>OMSÄTTNINGSTILLGÅNGAR</b>			
<b>Kortfristiga fordringar</b>			
Kundfordringar		0	8 550
Övriga fordringar		44 211	469
Förutbetalda kostnader och upplupna intäkter	6	0	7 458
<b>Summa kortfristiga fordringar</b>		<b>44 211</b>	<b>16 477</b>
<b>Kassa och bank</b>			
Kassa och bank		105 001	374 601
<b>SUMMA OMSÄTTNINGSTILLGÅNGAR</b>		<b>149 212</b>	<b>391 078</b>
<b>SUMMA TILLGÅNGAR</b>		<b>2 528 463</b>	<b>2 777 183</b>
<b>EGET KAPITAL OCH SKULDER</b>			
<b>EGET KAPITAL</b>			
<b>Bundet eget kapital</b>			
Aktiekapital (500 aktier)		50 000	50 000
<b>Summa bundet eget kapital</b>		<b>50 000</b>	<b>50 000</b>
<b>Fritt eget kapital</b>			
Balanserat resultat		2 484 325	2 479 925
Årets resultat		-49 395	204 400
<b>Summa fritt eget kapital</b>		<b>2 434 930</b>	<b>2 684 325</b>
<b>SUMMA EGET KAPITAL</b>	7	<b>2 484 930</b>	<b>2 734 325</b>
<b>Kortfristiga skulder</b>			
Leverantörsskulder		661	868
Skatteskulder		42 872	41 990
<b>Summa kortfristiga skulder</b>		<b>43 533</b>	<b>42 858</b>
<b>SUMMA EGET KAPITAL OCH SKULDER</b>		<b>2 528 463</b>	<b>2 777 183</b>

**Kronor** Not **2025-12-31** **2024-12-31**

**STÄLLDA SÄKERHETER OCH ANSVARFÖRBINDELSER**

Ställda säkerheter	8	0	0
Ansvarsförbindelser	9	0	0

## Noter

### Not 1 Redovisnings- och värderingsprinciper

Årsredovisningen är upprättad i enlighet med årsredovisningslagen och Bokföringsnämndens allmänna råd (BFNAR 2016:10) om årsredovisningar i mindre företag.

#### Avskrivningar

Tillämpade avskrivningstider:

Inventarier, verktyg och installationer 5 år

Vid fastställande av det avskrivningsbara beloppet för dessa har hänsyn tagits till beräknat restvärde.

#### Finansiella anläggningstillgångar

Kapitalförsäkringen redovisas till anskaffningsvärdet. Anskaffningsvärdet består av de premier som betalats in till försäkringen. Värdeförändringar i kapitalförsäkringen redovisas vid uttag ur försäkringen.

#### Nyckeltalsdefinitioner

##### Soliditet

Eget kapital i förhållande till balansomslutningen på balansdagen.

### Not 2 Medelantalet anställda

	2025	2024
Medelantalet anställda	1	1

### Not 3 Övriga rörelsekostnader

Kronor	2025	2024
Förbrukningsinventarier	-5 712	-21 002
Mobiltelefon	-8 096	-13 133
Företagsförsäkringar	-6 659	-9 995
Förbrukningsmaterial	-899	-4 377
Programvaror	-4 434	-3 016
Representation	-692	-1 857
Bankkostnader	-1 356	-1 368
Övriga externa kostnader	-639	-1 216
Resekostnader	-1 233	-879
<b>Övriga rörelsekostnader</b>	<b>-29 720</b>	<b>-56 843</b>

**Not 4 Inventarier, verktyg och installationer**

<b>Kronor</b>	<b>2025</b>	<b>2024</b>
Ingående anskaffningsvärden	34 268	34 268
Inköp	0	0
<b>Utgående anskaffningsvärden</b>	<b>34 268</b>	<b>34 268</b>
Ingående avskrivningar	-26 026	-19 172
Årets avskrivningar	-6 854	-6 854
<b>Utgående avskrivningar</b>	<b>-32 880</b>	<b>-26 026</b>
<b>Redovisat värde</b>	<b>1 388</b>	<b>8 242</b>

**Not 5 Andra långfristiga värdepappersinnehav**

<b>Kronor</b>	<b>2025</b>	<b>2024</b>
Ingående anskaffningsvärden	2 377 863	2 238 239
Inköp	0	1 225 543
Försäljningar	0	-1 085 919
<b>Utgående anskaffningsvärden</b>	<b>2 377 863</b>	<b>2 377 863</b>
<b>Redovisat värde</b>	<b>2 377 863</b>	<b>2 377 863</b>

**Not 6 Förutbetalda kostnader och upplupna intäkter**

<b>Kronor</b>	<b>2025-12-31</b>	<b>2024-12-31</b>
Förutbetalda försäkringspremier	0	6 659
Övriga förutbetalda kostnader	0	799
<b>Förutbetalda kostnader och upplupna intäkter</b>	<b>0</b>	<b>7 458</b>

**Not 7 Förändring i eget kapital**

<b>Kronor</b>	<b>Aktiekapital</b>	<b>Balanserat resultat</b>	<b>Årets resultat</b>	<b>Totalt eget kapital</b>
Ingående eget kapital 2024-01-01	50 000	2 774 264	5 661	2 829 925
<i>Resultatdisposition enligt årsstämman:</i>				
Utdelning		-300 000		-300 000
Balanseras i ny räkning		5 661	-5 661	0
Årets resultat			204 400	204 400
<b>Utgående eget kapital 2024-12-31</b>	<b>50 000</b>	<b>2 479 925</b>	<b>204 400</b>	<b>2 734 325</b>
Ingående eget kapital 2025-01-01	50 000	2 479 925	204 400	2 734 325
<i>Resultatdisposition enligt stämman:</i>				
Utdelning		-200 000		-200 000
Balanseras i ny räkning		204 400	-204 400	0
Årets resultat			-49 395	-49 395
<b>Utgående eget kapital 2025-12-31</b>	<b>50 000</b>	<b>2 484 325</b>	<b>-49 395</b>	<b>2 484 930</b>

**Not 8 Ställda säkerheter**


<b>Kronor</b>	<b>2025-12-31</b>	<b>2024-12-31</b>
Ställda säkerheter	0	0
<b>Summa</b>	<b>0</b>	<b>0</b>

**Not 9 Eventualförpliktelser**

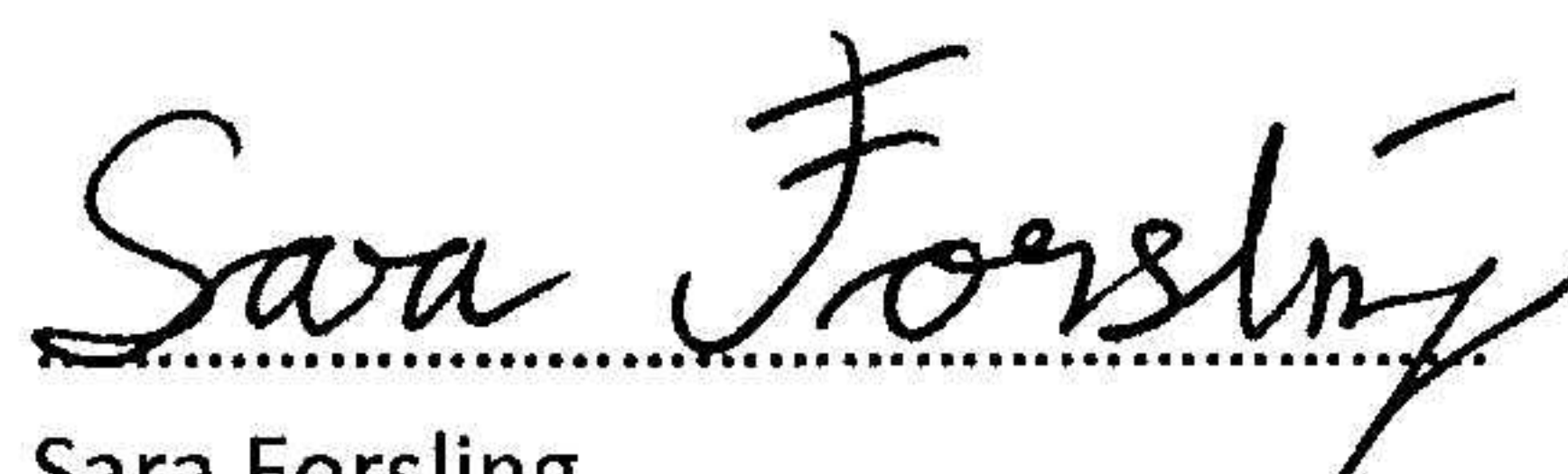
<b>Kronor</b>	<b>2025-12-31</b>	<b>2024-12-31</b>
Ansvarförbindelser	0	0
<b>Summa</b>	<b>0</b>	<b>0</b>

Årsredovisningens undertecknande

Bromma den 10 januari 2026



Peter Flodin  
Styrelseledamot



Sara Forsling  
Styrelsesuppleant