

**Årsredovisning**  
**och**  
**Koncernredovisning**  
för  
**Storbutiken i Östersund AB**  
556690-1509

Räkenskapsåret


2023-11-01 - 2024-10-31

**Fastställelseintyg**

Undertecknad styrelseledamot i Storbutiken i Östersund AB intygar att resultaträkningen och balansräkningen i årsredovisningen och koncernredovisningen har fastställts på årsstämma 2025-01-15. Årsstämman beslutade att godkänna styrelsens förslag till resultatdisposition.

Jag intygar också att innehållet i årsredovisningen och revisionsberättelsen stämmer överens med originalen.

Östersund 2025-01-15



Johan Svensson

## ÅRSREDOVISNING

Styrelsen och verkställande direktör för Storbutiken i Östersund AB får härmed avge årsredovisning för verksamhetsåret 2023-11-01 - 2024-10-31.

## FÖRVALTNINGSBERÄTTELSE

Årsredovisningen är upprättad i svenska kronor, SEK.

### Allmänt om verksamheten

Koncernens verksamhet utgörs främst av handel med dagligvaror genom dotterbolaget Matmetropolen i Jämtland AB, org 556862-0271, med säte i Östersund.

Moderbolagets verksamhet utgöres av förvaltning av det rörelsedrivande dotterbolaget.

Ägare som innehar mer än 10 % av antalet andelar i företaget: Johan Svensson

### Flerårsjämförelse

	23/24	22/23	21/22	20/21	19/20
<i>Koncernen</i>					
Nettoomsättning, tkr	361.080	338.730	316.467	302.722	292.540
Resultat efter finansiella poster, tkr	10.586	6.057	8.810	6.973	8.648
Balansomslutning, tkr	30.369	26.695	29.681	30.485	35.457
Antal anställda	69	67	72	65	62
Soliditet %	28%	15%	15%	17%	26%
<i>Moderbolaget</i>					
Nettoomsättning, tkr	0	0	0	0	0
Resultat efter finansiella poster, tkr	5.593	4.582	5.986	7.588	7.448
Balansomslutning, tkr	12.962	9.470	12.907	13.611	15.554
Antal anställda	0	0	0	0	0
Soliditet %	99%	99%	54%	59%	51%

### Förväntad framtida utveckling samt väsentliga risker och osäkerhetsfaktorer

Koncernen förväntas ha en oförändrad utveckling under kommande räkenskapsår.

γ

## ÅRSREDOVISNING

2025012200460

### Förändring av eget kapital

<i>Koncernen</i>	Aktiekapital	Annat eget kapital inkl		Summa
		Årets resultat	Minoritets intresse	
Belopp vid årets ingång	100 000	2 113 913	1 682 791	3 896 704
Årets vinst		5 430 139	2 876 730	8 306 869
Aktieutdelning		-2 100 000	-1 647 983	-3 747 983
Belopp vid årets utgång	100 000	5 444 052	2 911 539	8 455 591

<i>Moderföretaget</i>	Aktiekapital	Fritt eget kapital		Summa
			kapital	
Belopp vid årets ingång	100 000		9 328 944	9 428 944
Aktieutdelningar på extra stämman			-2 100 000	-2 100 000
Årets vinst			5 593 296	5 593 296
Belopp vid årets utgång	100 000		12 822 240	12 922 240

### Förslag till vinstdisposition

Till årsstämmans förfogande står följande medel att behandla

Balanserade medel	7 228 944
Årets vinst	5 593 296
	<hr/>
	12 822 240

Styrelsen och VD föreslår att vinstmedlen disponeras så att:

i ny räkning överföres	12 822 240
	12 822 240

### Resultat och ställning

Resultat av bolagets verksamhet samt den ekonomiska ställningen vid räkenskapsårets utgång framgår i övrigt av efterföljande resultaträkningar och balansräkningar med noter.

f

## ÅRSREDOVISNING

### RESULTATRÄKNING

2025012200461

Koncernen		2023-11-01 2024-10-31	2022-11-01 2023-10-31
Nettoomsättning		361 080 294	338 729 702
Kostnad sålda varor		-301 344 710	-285 502 954
<b>Bruttoresultat</b>		<b>59 735 584</b>	<b>53 226 748</b>
Försäljningskostnader		-32 727 062	-30 972 361
Administrationskostnader		-16 354 934	-15 942 713
<b>Rörelseresultat</b>	Not 3,4,5,6,7	<b>10 653 588</b>	<b>6 311 674</b>
Resultat från övriga värdepapper och fordringar som är anläggningstillgångar	Not 9	-1 625	-1 422
Övriga ränteintäkter och liknande resultatposter	Not 10	19 459	5 299
Räntekostnader och liknande resultatposter	Not 11	<u>-85 771</u> -67 937	<u>-258 776</u> -254 899
<b>Resultat efter finansiella poster</b>		<b>10 585 651</b>	<b>6 056 775</b>
<b>Resultat före skatt</b>		<b>10 585 651</b>	<b>6 056 775</b>
Skatt på årets resultat	Not 12	-2 278 782	-1 446 833
<b>Årets resultat</b>		<b>8 306 869</b>	<b>4 609 942</b>
Härförligt till			
Moderföretagets aktieägare		5 430 139	3 107 928
Innehav utan bestämmande inflytande		2 876 730	1 502 014

γ

## ÅRSREDOVISNING

### BALANSRÄKNING

Koncernen

**Tillgångar** 2024-10-31 2023-10-31

#### Anläggningstillgångar

##### Immateriella anläggningstillgångar

Goodwill	Not 13	<u>0</u>	<u>193 860</u>
		0	193 860

##### Materiella anläggningstillgångar

Inventarier, verktyg och installationer	Not 14	13 254 819	9 854 071
Förbättringsutgifter på annans fastighet	Not 15	143 652	152 970
Pågående nyanläggningar och förskott avseende materiella anläggningstillgångar	Not 16	<u>0</u>	<u>60 000</u>
		13 398 471	10 067 041

##### Finansiella anläggningstillgångar

Andra långfristiga värdepappersinnehav	Not 18	692 442	694 067
Andra långfristiga fordringar	Not 19	<u>24 500</u>	<u>24 500</u>
		716 942	718 567

**Summa anläggningstillgångar** 14 115 413 10 979 468

#### Omsättningstillgångar

##### Varulager

Handelsvaror		<u>11 081 397</u>	<u>10 382 072</u>
		11 081 397	10 382 072

##### Kortfristiga fordringar

Kundfordringar		897 900	638 786
Övriga fordringar		680 220	1 325 202
Förutbetalda kostnader och upplupna intäkter	Not 20	<u>1 263 653</u>	<u>1 007 240</u>
		2 841 773	2 971 228

Kassa och bank		<u>2 329 952</u>	<u>2 362 372</u>
		2 329 952	2 362 372

**Summa omsättningstillgångar** 16 253 122 15 715 672

**Summa tillgångar** 30 368 535 26 695 140 <sup>γ</sup>

## ÅRSREDOVISNING

### BALANSRÄKNING

Koncernen

<b>Eget kapital och skulder</b>		<b>2024-10-31</b>	<b>2023-10-31</b>
<b>Eget kapital</b>			
Aktiekapital	Not 21	100 000	100 000
Annat eget kapital inkl årets resultat		5 444 052	2 113 913
Eget kapital hänförligt till moderföretagets aktieägare		5 544 052	2 213 913
Innehav utan bestämmande inflytande		2 911 539	1 682 791
<b>Summa eget kapital</b>		<b>8 455 591</b>	<b>3 896 704</b>
<b>Avsättningar</b>			
Uppskjutna skatter		0	0
		0	0
<b>Kortfristiga skulder</b>			
Checkräkningskredit	Not 22	0	2 217 845
Skulder till kreditinstitut		0	0
Leverantörsskulder		11 727 168	11 037 522
Aktuella skatteskulder		369 384	0
Övriga kortfristiga skulder		1 553 026	1 733 770
Upplupna kostnader och förutbetalda intäkter	Not 23	8 263 366	7 809 299
		21 912 944	22 798 436
<b>Summa eget kapital och skulder</b>		<b>30 368 535</b>	<b>26 695 140</b>

2025012200463

## ÅRSREDOVISNING

### KASSAFLÖDESANALYS

Koncernen	2023-11-01 2024-10-31	2022-11-01 2023-10-31
<b>Den löpande verksamheten</b>		
Resultat efter finansiella poster	10 585 651	6 056 775
Justeringar av poster som inte ingår i kassaflödet	2 826 121	3 973 735
Betald skatt	<u>-1 390 291</u>	<u>-2 231 942</u>
<b>Kassaflöde från den löpande verksamheten före förändringar av rörelsekapital</b>	<b>12 021 481</b>	<b>7 798 568</b>
<b>Kassaflöde från förändringar av rörelsekapital</b>		
Förändring av varulager och pågående arbete	-699 325	338 926
Förändring av kundfordringar	-259 114	-87 578
Förändring av kortfristiga fordringar	388 569	-513 072
Förändring av leverantörsskulder	689 646	747 721
Förändring av kortfristiga skulder	<u>-2 463 629</u>	<u>-2 457 146</u>
<b>Kassaflöde från den löpande verksamheten</b>	<b>9 677 628</b>	<b>5 827 419</b>
<b>Investeringsverksamheten</b>		
Investeringar i materiella anläggningstillgångar	-5 962 065	-3 889 152
Försäljning av materiella anläggningstillgångar	<u>0</u>	<u>0</u>
<b>Kassaflöde från investeringsverksamheten</b>	<b>-5 962 065</b>	<b>-3 889 152</b>
<b>Finansieringsverksamheten</b>		
Försäljning av finansiella anläggningstillgångar	0	4 500 000
Amortering av lån	0	0
Utbetald utdelning	<u>-3 747 982</u>	<u>-5 100 992</u>
<b>Kassaflöde från finansieringsverksamheten</b>	<b>-3 747 982</b>	<b>-600 992</b>
<b>Förändring av likvida medel</b>	<b>-32 419</b>	<b>1 337 275</b>
Likvida medel vid årets början	<u>2 362 372</u>	<u>1 025 098</u>
<b>Likvida medel vid årets slut</b>	<b>2 329 952</b>	<b>2 362 372</b>

7

ÅRSREDOVISNING

RESULTATRÄKNING

Not 1,2,3,4

Moderbolaget

2023-11-01  
2024-10-31

2022-11-01  
2023-10-31

Nettoomsättning  
Kostnad sålda varor

0

0

**Bruttoresultat**

0

0

Försäljningskostnader  
Administrationskostnader  
Övriga rörelseintäkter

0

-47 095

0

0

-57 335

0

**Rörelseresultat**

-47 095

-57 335

Resultat från andelar i  
koncernföretag

Not 8

5 641 441

4 640 541

Resultat från övrig värdepapper och  
fordringar som är anläggningstillgångar

Not 9

-1 625

-1 422

Övriga ränteintäkter och liknande  
resultatposter

Not 10

575

540

Räntekostnader och liknande  
resultatposter

Not 11

0

-112

5 640 391

4 639 547

**Resultat efter finansiella poster**

5 593 296

4 582 212

Bokslutsdispositioner

0

0

**Resultat före skatt**

5 593 296

4 582 212

**Årets resultat**

5 593 296

4 582 212

†

## ÅRSREDOVISNING

### BALANSRÄKNING

Moderbolaget

<b>Tillgångar</b>	<b>2024-10-31</b>	<b>2023-10-31</b>
<b>Anläggningstillgångar</b>		
<b>Finansiella anläggningstillgångar</b>		
Andelar i koncernföretag	Not 17	7 566 607
Andra långfristiga värdepapperinnehav	Not 18	<u>692 442</u>
		8 259 049
		7 566 607
		<u>694 067</u>
		8 260 674
<b>Summa anläggningstillgångar</b>	<b>8 259 049</b>	<b>8 260 674</b>
<b>Omsättningstillgångar</b>		
<b>Kortfristiga fordringar</b>		
Fordringar hos koncernföretag	4 569 850	1 073 259
Övriga fordringar	335	335
Förutbetalda kostnader och upplupna intäkter	Not 20	<u>465</u>
		4 570 650
		1 074 134
<b>Kassa och bank</b>	<u>132 541</u>	<u>135 236</u>
	132 541	135 236
<b>Summa omsättningstillgångar</b>	<b>4 703 191</b>	<b>1 209 370</b>
<b>Summa tillgångar</b>	<b>12 962 240</b>	<b>9 470 044</b>

7

ÅRSREDOVISNING

BALANSRÄKNING

Moderbolaget

2025012200467

		2024-10-31	2023-10-31
<b>Eget kapital och skulder</b>			
<b>Eget kapital</b>			
<b>Bundet eget kapital</b>			
Aktiekapital	Not 21	<u>100 000</u>	<u>100 000</u>
		<b>100 000</b>	<b>100 000</b>
<b>Fritt eget kapital</b>			
Balanserad vinst eller förlust		7 228 944	4 746 732
Årets resultat		<u>5 593 296</u>	<u>4 582 212</u>
		<b>12 822 240</b>	<b>9 328 944</b>
<b>Summa eget kapital</b>		<b>12 922 240</b>	<b>9 428 944</b>
<b>Kortfristiga skulder</b>			
Leverantörsskulder		0	1 100
Upplupna kostnader och förutbetalda intäkter	Not 23	<u>40 000</u>	<u>40 000</u>
		<b>40 000</b>	<b>41 100</b>
<b>Summa eget kapital och skulder</b>		<b>12 962 240</b>	<b>9 470 044</b>

## ÅRSREDOVISNING

### KASSAFLÖDESANALYS

Moderbolaget	2023-11-01 2024-10-31	2022-11-01 2023-10-31
<b>Den löpande verksamheten</b>		
Resultat efter finansiella poster	5 593 296	4 582 212
Justeringar av poster som inte ingår i kassaflödet	<u>1 625</u>	<u>1 422</u>
<b>Kassaflöde från den löpande verksamheten före förändringar av rörelsekapital</b>	5 594 921	4 583 634
<b>Kassaflöde från förändringar av rörelsekapital</b>		
Förändring av kortfristiga fordringar	-3 496 516	-1 073 799
Förändring av kortfristiga skulder	<u>-1 100</u>	<u>-5 868 682</u>
<b>Kassaflöde från den löpande verksamheten</b>	2 097 305	-2 358 847
<b>Investeringsverksamheten</b>		
Försäljning av finansiella anläggningstillgångar	<u>0</u>	<u>4 500 000</u>
<b>Kassaflöde från investeringsverksamheten</b>	0	4 500 000
<b>Finansieringsverksamheten</b>		
Amortering av lån	0	0
Utbetald utdelning	-2 100 000	-2 150 000
Erhållna koncernbidrag	<u>0</u>	<u>0</u>
<b>Kassaflöde från finansieringsverksamheten</b>	-2 100 000	-2 150 000
<b>Förändring av likvida medel</b>	-2 695	-8 847
Likvida medel vid årets början	<u>135 236</u>	<u>144 083</u>
<b>Likvida medel vid årets slut</b>	<b>132 541</b>	<b>135 236</b>

2025012200468

## ÅRSREDOVISNING

### NOTER TILL ÅRSREDOVISNINGEN

#### Not 1 Redovisnings och värderingsprinciper

Storbutiken i Östersund ABs årsredovisning och koncernredovisning har upprättats enligt årsredovisningslagen och Bokföringsnämndens allmänna råd BFNAR 2012:1 Års- och koncernredovisning (K3).

#### Värderingsprinciper Resultaträkningen

##### Intäkter

Inkomsten redovisas till verkligt värde av vad företaget fått eller kommer att få. Det innebär att företaget redovisar inkomsten till nominellt värde. Avdrag görs för lämnade rabatter.

##### Leasing

Samtliga leasingavtal redovisas som operationella leasingavtal. Det innebär att leasingavgiften kostnadsförs i resultaträkningen linjärt över leasingperioden.

##### Ränteintäkter

Ränteintäkter redovisas i takt med att de intjänas. Beräkning av ränteintäkter görs på basis av den underliggande tillgångens avkastning enligt effektivräntemetoden.

##### Erhållna utdelningar

Intäkter från utdelningar redovisas när rätten att erhålla betalning fastställs.

##### Utdelningar från dotterföretag

Utdelningar från dotterföretag intäktsredovisas när företagets rätt till utdelning bedöms som säker och beloppet kan beräknas på ett tillförlitligt sätt.

##### Andelar i dotterföretag

Andelar i dotterföretag värderas till anskaffningsvärde eventuellt minskat med nedskrivningar. Utdelningar från dotterföretag redovisas som intäkt.

##### Andelar i intresseföretag, gemensamt styrda företag och övriga företag

Inneav i intresseföretag, gemensamt styrda företag och övriga företag redovisas till anskaffningsvärde eventuellt minskat med nedskrivningar. Utdelningar från intresseföretag och gemensamt styrda företag redovisas som intäkt.

✓

## ÅRSREDOVISNING

### Värderingsprinciper Balansräkningen

#### Anläggningstillgångar

Imateriella och materiella anläggningstillgångar redovisas till anskaffningsvärde minskat med ackumulerade avskrivningar enligt plan och eventuella nedskrivningar.

Avskrivningar sker linjärt över den förväntade nyttjandeperioden med hänsyn till väsentligt restvärde. Följande avskrivningsprocent tillämpas:

Inventarier, verktyg och installationer	15%
Bilar och andra transportmedel	20%
Datainventarier	33%

Skillnaden mellan bokförda avskrivningar och avskrivningar enligt plan redovisas som bokslutsdisposition. Ackumulerade avskrivningar utöver plan redovisas som obeskattad reserv.

#### Finansiella instrument

##### *Finansiella instrument som kan säljas*

Finansiella tillgångar i denna kategori har värderats till det lägsta av anskaffningsvärdet eller verkligt värde. Förändringar redovisas i resultaträkningen. Verkligt värde utgörs av marknadsvärdet i form av noterade priser på aktiva marknader.

#### Varulager

Varulagret har värderats till 97% av det lägsta av anskaffningsvärdet alternativt försäljningsvärdet. Den valda värderingsmetoden innebär att inkurans i varulagret har beaktats.

#### Fordringar

Fordringar har upptagits till det belopp varmed de beräknas inflyta.

#### Inkomstskatt

##### Aktuell skatt

Aktuell skatt är inkomstskatt för innevarande räkenskapsår som avser årets skattepliktiga resultat och den del av tidigare räkenskapsårs inkomstskatt som ännu inte har redovisats.

Aktuell skatt värderas till det sannolika belopp enligt de skattesatser och skatteregler som gäller per balansdagen.

γ

## ÅRSREDOVISNING

### Ersättningar till anställda efter avslutad anställning

I företaget finns endast avgiftsbestämda pensionsplaner. Som avgiftsbestämda planer klassificeras planer där fastställda avgifter betalas och det finns inte förpliktelser att betala något ytterligare, utöver dessa avgifter.

Utgifter för avgiftsbestämda planer redovisas som en kostnad under den period de anställda utfört de tjänster som ligger till grund för förpliktelsen.

### Resultaträkning

Bolaget tillämpar funktionsindelad resultaträkning. Till kostnad för sålda varor hänförs kostnader för varubeställning, varumottagning, lagerhållning samt varuvård.

Till försäljningskostnader hänförs kostnader för manuell försäljning, kassa och övriga försäljningskostnader. Till administrationskostnader hänförs kostnader för kontor och administration.

### Koncernredovisning

#### *Dotterföretag*

Dotterföretag är ett företag i vilka moderföretaget direkt eller indirekt innehar mer än 50% av röstantalet eller på annat sätt har ett bestämmande inflytande över den driftmässiga och finansiella styrningen.

Dotterföretag redovisas enligt förvärvsmetoden. Förvärvsmetoden innebär att ett förvärv av dotterföretag betraktas som en transaktion vari genom moderföretaget indirekt förvärvar dotterföretagets tillgångar och övertar dess skulder. Från och med förvärvstidpunkten inkluderas i koncernredovisningen det förvärvade företagets intäkter och kostnader, identifierbara tillgångar och skulder liksom eventuell uppkommen goodwill eller negativ goodwill.

#### *Eliminering av transaktioner mellan koncernföretag*

Koncerninterna fordringar och skulder samt transaktioner mellan företag i koncernen liksom därmed sammanhängande orealiserade vinster elimineras i sin helhet.

### Koncernuppgifter

Företaget är moderbolag till Matmetropolen i Jämtland AB, org nr 556862-0271 med säte i Östersund.

Av koncernens totala inköp och försäljning mätt i kronor avser 0% av inköpen och 0% av försäljningen andra företag inom hela den förtetagsgrupp som koncernen tillhör.

Av moderföretagets totala inköp och försäljning mätt i kronor avser 0% av inköpen och 0% av försäljningen andra företag inom hela den förtetagsgrupp som koncernen tillhör.

✓

## ÅRSREDOVISNING

### Not 2 Uppskattningar och bedömningar

#### *Koncernen och moderbolaget*

Det finns inga uppskattningar och bedömningar som har betydande effekt på de redovisade beloppen i den finansiella rapporten.

### Not 3 Uppgifter om personal

#### Medeltalet anställda, löner, andra ersättningar och sociala avgifter

Medeltalet anställda med fördelning på män och kvinnor har uppgått till:

	2023-11-01 2024-10-31	2022-11-01 2023-10-31
<i>Koncernen</i>		
Kvinnor	35	33
Män	34	34
Totalt	69	67
<i>Moderföretaget</i>		
Kvinnor	0	0
Män	0	0
Totalt	0	0

#### Löner, ersättningar, sociala avgifter och pensionskostnader har uppgått till:

	2023-11-01 2024-10-31	2022-11-01 2023-10-31
<i>Koncernen</i>		
Löner och ersättningar har uppgått till		
Styrelsen och verkställande direktören	1 497 174	1 228 215
Övriga anställda	26 989 578	24 903 779
Totala löner och ersättningar	28 486 752	26 131 994
Sociala avgifter enligt lag och avtal	9 540 214	8 435 618
Pensionskostnader för styrelse och VD	449 028	438 771
Pensionskostnader för övriga	1 285 184	1 062 377
Totala löner, ersättningar, sociala avgifter och pensionskostnader	39 761 178	36 068 760
<i>Moderföretaget</i>		
Löner och ersättningar har uppgått till		
Styrelsen och verkställande direktören	0	0
Övriga anställda	0	0
Totala löner och ersättningar	0	0
Sociala avgifter enligt lag och avtal	0	0
Pensionskostnader för styrelse	0	0
Pensionskostnader för övriga	0	0
Totala löner, ersättningar, sociala avgifter och pensionskostnader	0	0

γ

ÅRSREDOVISNING

2025012200473

Not 4 Styrelsen	2023-11-01 2024-10-31	2022-11-01 2023-10-31
Kvinnor	1	1
Män	1	1
<b>Företagsledning och VD</b>		
Kvinnor	0	0
Män	1	1

**Not 5 Arvode till revisorer**

Med revisionsuppdrag avses granskning av årsredovisningen och bokföringen samt styrelses och eventuell verkställande direktörs förvaltning, övriga arbetsuppgifter som det ankommer på bolagets revisor att utföra samt rådgivning eller annat biträde som föranleds av iakttagelser vid sådan granskning eller genomförandet av sådana övriga arbetsuppgifter.

	2023-11-01 2024-10-31	2022-11-01 2023-10-31
<i>Koncernen</i>		
Revisionsarvode Edlund & Partners	103 750	60 000
Övriga tjänster	0	0
	103 750	60 000

Not 6 Leasing	2023-11-01 2024-10-31	2022-11-01 2023-10-31
Årets bokförda kostnader för leasing		
<i>Koncernen</i>		
	780 154	896 241
<i>Moderföretaget</i>		
	0	0

Hysesavtal ingår ej i leasingavtal.

Not 7 Planenliga avskrivn per funktion	2023-11-01 2024-10-31	2022-11-01 2023-10-31
<i>Koncernen</i>		
Kostnad för sålda varor	1 129 798	1 588 924
Försäljningskostnader	1 694 697	2 383 387
	2 824 495	3 972 311
<i>Moderföretaget</i>		
	0	0

ÅRSREDOVISNING

2025012200474

Not 8	Resultat från andelar i koncernföretag	2023-11-01 2024-10-31	2022-11-01 2023-10-31
	Anteiperad aktieutdelning	5 641 441 5 641 441	4 640 541 4 640 541
Not 9	Resultat från övriga värdepapper och fordringar fordringar som är anläggningstillgångar	2023-11-01 2024-10-31	2022-11-01 2023-10-31
	<i>Koncernen</i>		
	Realisationsresultat vid avyttring av andelar	0	0
	Nedskrivningar	-1 625 -1 625	-1 422 -1 422
	 <i>Moderföretaget</i>		
	Realisationsresultat vid avyttring av andelar	0	0
	Nedskrivningar	-1 625 -1 625	-1 422 -1 422
Not 10	Övriga ränteintäkter och liknande resultatposter	2023-11-01 2024-10-31	2022-11-01 2023-10-31
	<i>Koncernen</i>		
	Ränteintäkter	19 459 <hr/> 19 459	5 299 <hr/> 5 299
	 <i>Moderföretaget</i>		
	Ränteintäkter	575 <hr/> 575	540 <hr/> 540
Not 11	Räntekostnader och liknande resultatposter	2023-11-01 2024-10-31	2022-11-01 2023-10-31
	<i>Koncernen</i>		
	Räntekostnader	-85 771 <hr/> -85 771	-258 776 <hr/> -258 776
	 <i>Moderföretaget</i>		
	Räntekostnader	0 <hr/> 0	-112 <hr/> -112

f

ÅRSREDOVISNING

Not 12 Skatt på årets resultat

	2023-11-01 2024-10-31	2022-11-01 2023-10-31
<i>Koncernen</i>		
Aktuell skatt	-2 278 782	-1 446 833
Uppskjuten skatt	0	0
	<u>-2 278 782</u>	<u>-1 446 833</u>
<i>Moderföretaget</i>		
Skatt på årets resultat	0	0
	<u>0</u>	<u>0</u>

		2023-11-01 2024-10-31		2022-11-01 2023-10-31
<i>Koncernen</i>	<i>Procent</i>	<i>Belopp</i>	<i>Procent</i>	<i>Belopp</i>
Resultat före skatt		10 585 651		6 056 775
Skatt enligt gällande skattesats	20,6%	-2 180 644	20,6%	-1 247 696
Ej avdragsgilla kostnader	0,9%	-90 480	6,2%	-374 417
Ej skattepliktiga intäkter	0,0%	1 925	0,0%	979
Skattereduktion inventarieköp -2	0,0%	0	-3,1%	186 023
Skatteeffekt på outnyttjat underskott	0,1%	-9 583	0,2%	-11 723
Redovisad effektiv skatt	21,5%	-2 278 782	23,9%	-1 446 833

Bolaget har ej någon uppskjuten skatt.

		2023-11-01 2024-10-31		2022-11-01 2023-10-31
<i>Moderföretaget</i>	<i>Procent</i>	<i>Belopp</i>	<i>Procent</i>	<i>Belopp</i>
Resultat före skatt		5 593 296		4 582 212
Skatt enligt gällande skattesats	20,6%	-1 152 219	20,6%	-943 936
Ej avdragsgilla kostnader	0,0%	-335	0,0%	-293
Ej skattepliktiga intäkter	-20,8%	1 162 137	-20,9%	955 951
Skatteeffekt på outnyttjat underskott	0,2%	-9 583	0,3%	-11 723
Redovisad effektiv skatt	0,0%	0	0,0%	0

Not 13 Goodwill

	2024-10-31	2023-10-31
Ingående anskaffningsvärde	8 215 776	8 215 776
Utgående ackumulerat anskaffningsvärde	<u>8 215 776</u>	<u>8 215 776</u>
Ingående avskrivningar	-8 021 915	-6 358 760
Årets avskrivningar	-193 860	-1 663 155
Utgående ackumulerade avskrivningar	<u>-8 215 775</u>	<u>-8 021 915</u>
Utgående planenligt restvärde	0	193 860

7

## ÅRSREDOVISNING

### Not 14 Inventarier, verktyg och installationer

	2024-10-31	2023-10-31
<i>Koncernen</i>		
Ingående anskaffningsvärde	43 083 924	38 484 773
Inköp	5 962 065	3 829 151
Försäljningar och uttrangeringar	0	0
Omklassificeringar	60 000	770 000
Utgående ackumulerat anskaffningsvärde	<u>49 105 989</u>	<u>43 083 924</u>
Ingående avskrivningar	-33 229 853	-30 930 015
Försäljningar och uttrangeringar	0	0
Årets avskrivningar	-2 621 317	-2 299 838
Utgående ackumulerade avskrivningar	<u>-35 851 170</u>	<u>-33 229 853</u>
Utgående planenligt restvärde	13 254 819	9 854 071

### Not 15 Förbättringsutgifter på annans fastighet

	2024-10-31	2023-10-31
<i>Koncernen</i>		
Ingående anskaffningsvärde	186 368	186 368
Inköp	0	0
Utgående ackumulerat anskaffningsvärde	<u>186 368</u>	<u>186 368</u>
Ingående avskrivningar	-33 398	-24 080
Årets avskrivningar	-9 318	-9 318
Utgående ackumulerade avskrivningar	<u>-42 716</u>	<u>-33 398</u>
Utgående planenligt restvärde	143 652	152 970

### Not 16 Pågående nyanläggningar och förskott avseende materiella anläggningstillgångar

	2024-10-31	2023-10-31
<i>Koncernen</i>		
Ingående anskaffningsvärde	60 000	770 000
Inköp	0	60 000
Omklassificeringar	-60 000	-770 000
Utgående ackumulerat anskaffningsvärde	<u>0</u>	<u>60 000</u>

J

## ÅRSREDOVISNING

### Not 17 Andelar i koncernföretag

Matmetropolen i Jämtland AB, org nr 556862-0271, säte i Östersund kommun

Kapitalandel %	Rösträttsandel %	Antal aktier	Bokfört värde
90,90%	90,09%	909	7 566 607

Eget kapital i Matmetropolen i Jämtland AB per 2024-10-31 uppgår till 8 741 399 kronor.

Matmetropolen i Jämtland ABs resultat för räkenskapsåret 2023-11-01 - 2024-10-31 uppgår till 8 548 874 kronor.

### Not 18 Andra långfristiga värdepappersinnehav

<i>Koncernen och moderföretaget</i>	2024-10-31	2023-10-31
Ingående anskaffningsvärde	767 169	5 267 169
Försäljningar och utrangeringar	0	-4 500 000
Utgående ackumulerat anskaffningsvärde	<u>767 169</u>	<u>767 169</u>
Ingående nedskrivningar	-73 102	-71 680
Årets nedskrivningar	-1 625	-1 422
Utgående ackumulerade nedskrivningar	<u>-74 727</u>	<u>-73 102</u>
Utgående planenligt restvärde	692 442	694 067

### Not 19 Andra långfristiga fordringar

	2024-10-31	2023-10-31
<i>Koncernen</i>		
Ingående anskaffningsvärde	<u>24 500</u>	<u>24 500</u>
Utgående anskaffningsvärde	24 500	24 500

### Not 20 Förutbetalda kostnader och upplupna intäkter

	2024-10-31	2023-10-31
<i>Koncernen</i>		
Förutbetalda hyresutgifter	774 415	524 182
Förutbetalda leasingutgifter	194 799	191 923
Övriga poster	294 439	291 135
	<u>1 263 653</u>	<u>1 007 240</u>
<i>Moderföretaget</i>		
Upplupna ränteintäkter	<u>465</u>	<u>540</u>
	465	540

### Not 21 Upplysningar om aktiekapital

	Antal aktier	Antal aktier
<i>Moderföretaget</i>		
Antal / värde vid årets ingång	1 000	1 000
Antal / värde vid årets utgång	1 000	1 000

3

## ÅRSREDOVISNING

### Not 22 Checkräkningskredit

<i>Koncernen</i>	2024-10-31	2023-10-31
Beviljat belopp på checkräkningskredit uppgår till	10 150 000	10 150 000

### Not 23 Upplupna kostnader och förutbetalda intäkter

	2024-10-31	2023-10-31
<i>Koncernen</i>		
Upplupna kostnader personal	6 927 441	6 614 166
Upplupna räntekostnader	0	0
Övriga upplupna kostnader	<u>1 335 925</u>	<u>1 195 133</u>
	8 263 366	7 809 299
<i>Moderföretaget</i>		
Övriga upplupna kostnader	<u>40 000</u>	<u>40 000</u>
	40 000	40 000

### Not 24 Ställda säkerheter och eventalförpliktelser

<i>Koncernen</i>	2024-10-31	2023-10-31
<b>För egna skulder och avsättningar</b>		
Avscende Skulder till kreditinstitut Företagsinteckningar	<u>12 000 000</u>	<u>12 000 000</u>
	12 000 000	12 000 000
<b>Övriga ställda säkerheter</b>		
Depositioner	<u>24 500</u>	<u>24 500</u>
	24 500	24 500

Summa ställda säkerheter 12 024 500 12 024 500

*Moderbolaget* 2024-10-31 2023-10-31

#### För egna skulder och avsättningar

Pantförskrivna andelar i koncernföretag	<u>7 566 607</u>	<u>7 566 607</u>
	7 566 607	7 566 607

Summa ställda säkerheter 7 566 607 7 566 607

#### Eventalförpliktelser

Borgensåtagande för koncernföretag	6 920 314	6 569 254
------------------------------------	-----------	-----------

7

## ÅRSREDOVISNING

### Not 25 Förslag till vinstdisposition


Till årsstämman förfogande står följande medel att behandla

Balanserade medel	7 228 944
Årets vinst	5 593 296
	<hr/>
	12 822 240

Styrelsen och VD föreslår att vinstmedlen disponeras så att:


i ny räkning överföres	12 822 240
	<hr/>
	12 822 240

Östersund den 15 / 1 / 2025



**Johan Svensson**  
Verkställande direktör

Min revisionsberättelse har avgivits den 15 / 1 / 2025



**Jens Edlund**  
Auktoriserad revisor

## Revisionsberättelse

Till bolagsstämman i Storbutiken i Östersund AB, org.nr 556690-1509

### Rapport om årsredovisningen och koncernredovisningen

#### Uttalanden

Jag har utfört en revision av årsredovisningen och koncernredovisningen för Storbutiken i Östersund AB för räkenskapsåret 2023-11-01 - 2024-10-30.

Enligt min uppfattning har årsredovisningen och koncernredovisningen upprättats i enlighet med årsredovisningslagen och ger en i alla väsentliga avseenden rättvisande bild av moderbolagets och koncernens finansiella ställning per den 31 oktober 2024 och av dess finansiella resultat och kassaflöde för året enligt årsredovisningslagen. Förvaltningsberättelsen är förenlig med årsredovisningens övriga delar.

Jag tillstyrker därför att bolagsstämman fastställer resultaträkningen och balansräkningen för moderbolaget och koncernen.

#### Grund för uttalanden

Jag har utfört revisionen enligt International Standards on Auditing (ISA) och god revisionssed i Sverige. Mitt ansvar enligt dessa standarder beskrivs närmare i avsnittet *Revisorns ansvar*. Jag är oberoende i förhållande till moderbolaget och koncernen enligt god revisorssed i Sverige och har i övrigt fullgjort mitt yrkesetiska ansvar enligt dessa krav.

Jag anser att de revisionsbevis jag har inhämtat är tillräckliga och ändamålsenliga som grund för mina uttalanden.

#### Styrelsens och verkställande direktörens ansvar

Det är styrelsen och verkställande direktören som har ansvaret för att årsredovisningen upprättas och att den ger en rättvisande bild enligt årsredovisningslagen. Styrelsen och verkställande direktören ansvarar även för den interna kontroll som de bedömer är nödvändig för att upprätta en årsredovisning och koncernredovisning som inte innehåller några väsentliga felaktigheter, vare sig dessa beror på oegentligheter eller på misstag.

Vid upprättandet av årsredovisningen och koncernredovisningen ansvarar styrelsen och verkställande direktören för bedömningen av bolagets och koncernens förmåga att fortsätta verksamheten. De upplyser, när så är tillämpligt, om förhållanden som kan påverka förmågan att fortsätta verksamheten och att använda antagandet om fortsatt drift. Antagandet om fortsatt drift tillämpas dock inte om styrelsen avser att likvidera bolaget, upphöra med verksamheten eller inte har något realistiskt alternativ till att göra något av detta.

#### Revisorns ansvar

Mina mål är att uppnå en rimlig grad av säkerhet om huruvida årsredovisningen och koncernredovisningen som helhet inte innehåller några väsentliga felaktigheter, vare sig dessa beror på oegentligheter eller på misstag, och att lämna en revisionsberättelse som innehåller mina uttalanden. Rimlig säkerhet är en hög grad av säkerhet, men är ingen garanti för att en revision som utförs enligt ISA och god revisionssed i Sverige alltid kommer att upptäcka en väsentlig felaktighet om en sådan finns. Felaktigheter kan uppstå på grund av oegentligheter eller misstag och anses vara väsentliga om de enskilt eller tillsammans rimligen kan förväntas påverka de ekonomiska beslut som användare fattar med grund i årsredovisningen och koncernredovisningen.

En ytterligare beskrivning av mitt ansvar för revisionen finns på Revisorsinspektionens webbplats: <https://www.revisorsinspektionen.se/revisornsansvar>. Denna beskrivning är en del av revisionsberättelsen.

### Rapport om andra krav enligt lagar och andra författningar

#### Uttalanden

Utöver min revision av årsredovisningen och koncernredovisningen har jag även utfört en revision av styrelsens och verkställande direktörens förvaltning för Storbutiken i Östersund AB för räkenskapsåret 2023-11-01 - 2024-10-31 samt av förslaget till dispositioner beträffande bolagets vinst eller förlust.

Jag tillstyrker att bolagsstämman disponerar vinsten enligt förslaget i förvaltningsberättelsen och beviljar styrelsens ledamot och verkställande direktören ansvarsfrihet för räkenskapsåret.

#### Grund för uttalanden

Jag har utfört revisionen enligt god revisionssed i Sverige. Mitt ansvar enligt denna beskrivs närmare i avsnittet *Revisorns ansvar*. Jag är oberoende i förhållande till moderbolaget och koncernen enligt god revisorssed i Sverige och har i övrigt fullgjort mitt yrkesetiska ansvar enligt dessa krav.

Jag anser att de revisionsbevis jag har inhämtat är tillräckliga och ändamålsenliga som grund för mina uttalanden.

#### Styrelsens och verkställande direktörens ansvar

Det är styrelsen som har ansvaret för förslaget till dispositioner beträffande bolagets vinst eller förlust. Vid förslag till utdelning innefattar detta bland annat en bedömning av om utdelningen är försvarlig med hänsyn till de krav som bolagets och koncernens verksamhetsart, omfattning och risker ställer på storleken av moderbolagets och koncernens egna kapital, konsolideringsbehov, likviditet och ställning i övrigt.

Styrelsen ansvarar för bolagets organisation och förvaltningen av bolagets angelägenheter. Detta innefattar bland annat att fortlöpande bedöma bolagets och koncernens ekonomiska situation och att tillse att bolagets organisation är utformad så att bokföringen, medelsförvaltningen och bolagets ekonomiska angelägenheter i övrigt kontrolleras på ett betryggande sätt. Den verkställande direktören ska sköta den löpande förvaltningen enligt styrelsens riktlinjer och anvisningar och bland annat vidta de åtgärder som är nödvändiga för att bolagets bokföring ska fullgöras i överensstämmelse med lag och för att medelsförvaltningen ska skötas på ett betryggande sätt.

#### Revisorns ansvar

Mitt mål beträffande revisionen av förvaltningen, och därmed mitt uttalande om ansvarsfrihet, är att inhämta revisionsbevis för att med en rimlig grad av säkerhet kunna bedöma om någon styrelseledamot eller verkställande direktören i något väsentligt avseende:


- företagit någon åtgärd eller gjort sig skyldig till någon försummelse som kan föranleda ersättningskyldighet mot bolaget, eller
- på något annat sätt handlat i strid med aktiebolagslagen, årsredovisningslagen eller bolagsordningen.

Mitt mål beträffande revisionen av förslaget till dispositioner av bolagets vinst eller förlust, och därmed mitt uttalande om detta, är att med rimlig grad av säkerhet bedöma om förslaget är förenligt med aktiebolagslagen.

Rimlig säkerhet är en hög grad av säkerhet, men ingen garanti för att en revision som utförs enligt god revisionssed i Sverige alltid kommer att upptäcka åtgärder eller försummelser som kan föranleda ersättningskyldighet mot bolaget, eller att ett förslag till dispositioner av bolagets vinst eller förlust inte är förenligt med aktiebolagslagen.

En ytterligare beskrivning av mitt ansvar för revisionen av förvaltningen finns på Revisorsinspektionens webbplats: <https://www.revisorsinspektionen.se/revisornsansvar>. Denna beskrivning är en del av revisionsberättelsen.

Östersund den 15 januari 2025



Jens Edlund  
Auktoriserad revisor