


Årsredovisning för

# Borås Ekonomi & Alltjänst AB

559170-5156



**BEAT AB**

Räkenskapsåret  
**2022-01-01 - 2022-12-31**

## Fastställelseintyg

Undertecknad styrelseledamot i Borås Ekonomi & Alltjänst AB intygar härmed dels att denna kopia av årsredovisningen överensstämmer med originalet, dels att resultat- och balansräkningen fastställts på årsstämma 2023-02-03. Stämman beslutade också att godkänna styrelsens förslag till resultatdisposition.


Borås 2023-02-03

Juha Huttunen  
Styrelseledamot, VD

Årsredovisning för

# Borås Ekonomi & Alltjänst AB

559170-5156



**BEAT AB**

Räkenskapsåret  
**2022-01-01 - 2022-12-31**

202302100038

**Innehållsförteckning:**

**Sida**

Förvaltningsberättelse	1
Resultaträkning	2
Balansräkning	3-4
Noter	5
Underskrifter	6

## Förvaltningsberättelse

Styrelsen för Borås Ekonomi & Alltjänst AB, 559170-5156, får härmed avge årsredovisning för räkenskapsåret 2022, bolagets fjärde räkenskapsår.

### Verksamheten

#### Allmänt om verksamheten

Företaget, med säte i Borås, registrerades år 2018 och bedriver sedan dess konsultverksamhet inom ekonomi och IT. Företaget är även verksamt inom flytt, städning, och enklare byggverksamhet, samt bedriver handel med bilar och bilfillbehör.

#### Flerårsöversikt

	2022	2021	2020	Belopp i kr 2019
Nettoomsättning	1 332 454	1 632 235	2 363 200	5 216 679
Resultat efter finansiella poster	270 287	393 271	15 002	637 338
Soliditet, %	68	71	72	56

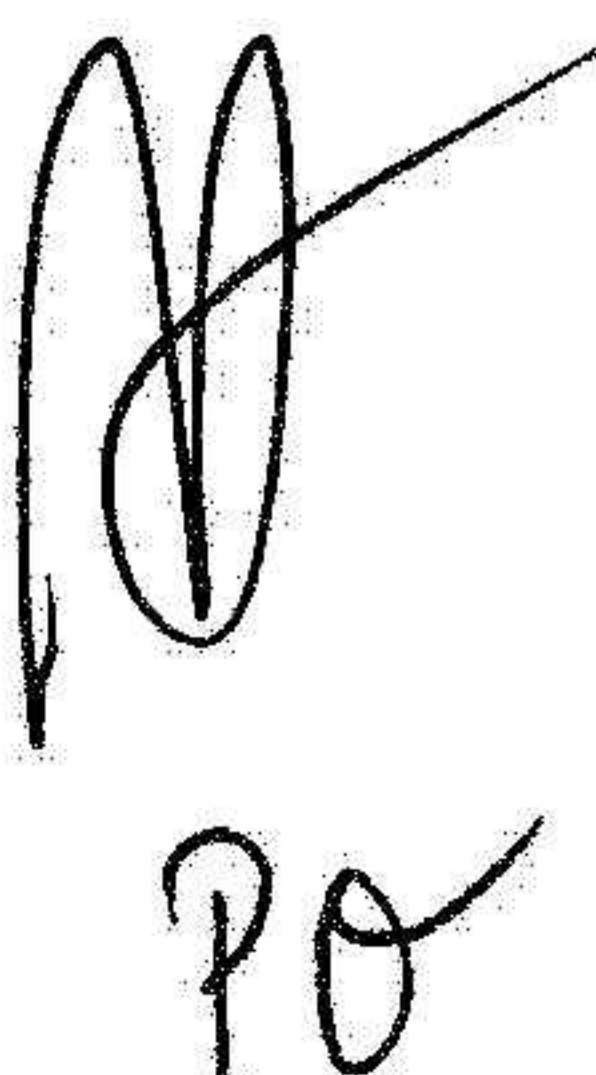
#### Förändringar i eget kapital

	Aktie- kapital	Reserv- fond	Fritt eget kapital
Vid årets början	50 000		405 678
<i>Disposition enl årsstämmobeslut</i>			
Utdelning			-400 000
Årets resultat			214 367
<b>Vid årets slut</b>	<b>50 000</b>		<b>220 045</b>

#### Resultatdisposition

	Belopp i kr
Styrelsen föreslår att fritt eget kapital, 220 045 kronor, disponeras enligt följande:	
balanserat resultat	5 678
årets resultat	214 367
Totalt	220 045
disponeras för	
utdelning, 100 aktier á 1500 kr per aktie	150 000
balanseras i ny räkning	70 045
Summa	220 045

Bolagets resultat och ställning framgår av efterföljande resultat- och balansräkningar med noter.



2023021000039

## Resultaträkning

Belopp i kr	Not	2022-01-01- 2022-12-31	2021-01-01- 2021-12-31
<b>Rörelseintäkter, lagerförändring m.m.</b>			
Nettoomsättning		1 332 454	1 632 235
<b>Summa rörelseintäkter, lagerförändring m.m.</b>		<b>1 332 454</b>	<b>1 632 235</b>
<b>Rörelsekostnader</b>			
Råvaror och förnödenheter		-949 309	-1 156 752
Övriga externa kostnader		-73 634	-95 918
Personalkostnader	2	-37 713	-12 651
Avskrivningar av materiella anläggningstillgångar		-2 319	-2 319
<b>Summa rörelsekostnader</b>		<b>-1 062 975</b>	<b>-1 267 640</b>
<b>Rörelseresultat</b>		<b>269 479</b>	<b>364 595</b>
<b>Finansiella poster</b>			
Övriga ränteintäkter och liknande resultatposter		808	32 069
Räntekostnader och liknande resultatposter		-	-3 393
<b>Summa finansiella poster</b>		<b>808</b>	<b>28 676</b>
<b>Resultat efter finansiella poster</b>		<b>270 287</b>	<b>393 271</b>
<b>Bokslutsdispositioner</b>			
Förändring av periodiseringsfonder		-	-98 000
<b>Summa bokslutsdispositioner</b>		<b>-</b>	<b>-98 000</b>
<b>Resultat före skatt</b>		<b>270 287</b>	<b>295 271</b>
<b>Skatter</b>			
Skatt på årets resultat		-55 920	-60 980
<b>Årets resultat</b>		<b>214 367</b>	<b>234 291</b>


2023021000040

Handwritten signature and initials in the bottom right corner of the page.

## Balansräkning

Belopp i kr	Not	2022-12-31	2021-12-31
<b>TILLGÅNGAR</b>			
<b>Anläggningstillgångar</b>			
<b>Materiella anläggningstillgångar</b>			
Inventarier och verktyg	3	2 319	4 638
Summa materiella anläggningstillgångar		2 319	4 638
<b>Summa anläggningstillgångar</b>		<b>2 319</b>	<b>4 638</b>
<b>Omsättningstillgångar</b>			
<b>Varulager</b>			
Handelsvaror		-	712 000
Summa varulager		-	712 000
<b>Kortfristiga fordringar</b>			
Kundfordringar		32 200	26 250
Övriga fordringar		56 600	107 740
Upparbetad men ej fakturerad intäkt		-	8 000
Förutbetalda kostnader och upplupna intäkter		6 600	6 600
Summa kortfristiga fordringar		95 400	148 590
<b>Kassa och bank</b>			
Kassa och bank		584 721	60 304
Summa kassa och bank		584 721	60 304
<b>Summa omsättningstillgångar</b>		<b>680 121</b>	<b>920 894</b>
<b>SUMMA TILLGÅNGAR</b>		<b>682 440</b>	<b>925 532</b>

2023021000041



## Balansräkning

<i>Belopp i kr</i>	<i>Not</i>	<i>2022-12-31</i>	<i>2021-12-31</i>
<b>EGET KAPITAL OCH SKULDER</b>			
<b><i>Eget kapital</i></b>			
<b><i>Bundet eget kapital</i></b>			
Aktiekapital		50 000	50 000
Summa bundet eget kapital		50 000	50 000
<b><i>Fritt eget kapital</i></b>			
Balanserat resultat		5 678	171 387
Årets resultat		214 367	234 291
Summa fritt eget kapital		220 045	405 678
<b>Summa eget kapital</b>		<b>270 045</b>	<b>455 678</b>
<b><i>Obeskattade reserver</i></b>			
Periodiseringsfonder		248 000	248 000
Summa obeskattade reserver		248 000	248 000
<b><i>Kortfristiga skulder</i></b>			
Leverantörsskulder		1 723	-
Skatteskulder		113 666	61 140
Övriga skulder		39 006	150 714
Upplupna kostnader och förutbetalda intäkter		10 000	10 000
Summa kortfristiga skulder		164 395	221 854
<b>SUMMA EGET KAPITAL OCH SKULDER</b>		<b>682 440</b>	<b>925 532</b>

2023021000042

  
PO

## Noter

Belopp i kr om inget annat anges.

### Not 1 Redovisningsprinciper

Årsredovisningen har upprättats i enlighet med Årsredovisningslagen och Bokföringsnämndens allmänna råd BFNAR 2016:10 Årsredovisning i mindre företag.

#### **Avskrivningsprinciper för anläggningstillgångar**

Avskrivningar enligt plan baseras på ursprungliga anskaffningsvärden och beräknad nyttjandeperiod. Följande avskrivningstider tillämpas: 5 år

<i>Anläggningstillgångar</i>	<i>År</i>
Materiella anläggningstillgångar:	
-Inventarier och verktyg	5

Skillnaden mellan ovan nämnda avskrivningar och skattemässigt gjorda avskrivningar redovisas som ackumulerade överavskrivningar, vilka ingår i obeskattade reserver.

### Not 2 Personal

#### **Personal**

	2022-01-01- 2022-12-31	2021-01-01- 2021-12-31
Medelantalet anställda		
Bolaget	1	1
<b>Summa</b>	<b>1</b>	<b>1</b>

### Not 3 Inventarier, verktyg och installationer


	2022-12-31	2021-12-31
Ackumulerade anskaffningsvärden:		
-Vid årets början	11 595	11 595
Vid årets slut	11 595	11 595
Ackumulerade avskrivningar enligt plan:		
-Vid årets början	-6 957	-4 638
-Årets avskrivning anskaffningsvärden	-2 319	-2 319
Vid årets slut	-9 276	-6 957
<b>Redovisat värde vid årets slut</b>	<b>2 319</b>	<b>4 638</b>

Handwritten signature: A  
PO


2023021000043

## Underskrifter

Borås 2023-02-03



Juha Huttunen  
Styrelseledamot, VD



Pia Olsson  
Styrelseledamot

### Kommentar:

Bolagets resultat- och balansräkning blir föremål för fastställelse på ordinarie årsstämma

2023021000044