

ÅRSREDOVISNING

för

Mindplanet AB

559007-1352

2023-01-01 -- 2023-12-31

Styrelsen och verkställande direktören avger följande årsredovisning.

Innehåll	Sida
- förvaltningsberättelse	2
- resultaträkning	3
- balansräkning	4
- noter	6

Om inte annat särskilt anges, redovisas alla belopp i kronor. Uppgifter inom parantes avser föregående år.

Undertecknad styrelseledamot intygar, dels att denna kopia av årsredovisningen överensstämmer med originalet, dels att resultaträkningen och balansräkningen fastställts på årsstämman den 12/6 2024.

Årsstämman beslöt godkänna styrelsens förslag till resultatdisposition.


Magnus Tegborg

Förvaltningsberättelse

Verksamhet

Allmänt om verksamheten

Bolaget bedriver verksamhet inom reklam, marknadsföring och kommunikation samt handel med inredning, om- och tillbyggnadsarbeten och konsultverksamhet inom design

Bolaget ska även bedriva personaluthyrning och uthyrning samt försäljning av ljud- och ljusutrustning. Bolagets säte är i Stockholm.

Flerårsöversikt	<u>2023</u>	<u>2022</u>	<u>2021</u>	<u>2020</u>
Nettoomsättning (tkr)	113	343	240	350
Resultat efter finansiella poster (tkr)	-17	2	-41	29
Soliditet i %	94,0	79,5	81,6	81,4

Nyckeltalsdefinitioner framgår av not 1

Förändring i eget kapital	Aktie- kapital	Balanserat resultat	Årets resultat	Summa
Belopp vid årets ingång	50 000	96 881	1 805	148 686
Resultatdisposition		1 805	-1 805	
Årets resultat			-17 174	-17 174
Belopp vid årets utgång	50 000	98 686	-17 174	131 512

Villkorade aktieägartillskott ingår i posten med 100 000 kr (100 000 kr)

Förslag till resultatdisposition


Styrelsen föreslår att tillgängliga vinstmedel:

balanserad vinst	98 686
årets resultat	<u>-17 174</u>
	81 512

disponeras enligt följande:


i ny räkning balanseras	<u>81 512</u>
	81 512

Beträffande bolagets resultat och ställning hänvisas till efterföljande resultat- och balansräkningar samt tilläggsupplysningar.



Resultaträkning

<u>Belopp i kronor</u>	<u>2023-01-01</u> <u>not -2023-12-31</u>	<u>2022-01-01</u> <u>-2022-12-31</u>
Rörelseintäkter, lagerförändringar m.m.		
Nettoomsättning	<u>113 014</u>	<u>343 236</u>
Summa rörelseintäkter, lagerförändringar m.m.	113 014	343 236
Rörelsens kostnader		
Råvaror och förnödenheter	-12 303	-79 724
Övriga externa kostnader	-37 883	-115 668
Personalkostnader	2 <u>-80 336</u>	<u>-146 166</u>
Summa rörelsens kostnader	-130 522	-341 558
Rörelseresultat	-17 508	1 678
Finansiella poster		
Övriga ränteintäkter och liknande resultatposter	467	156
Räntekostnader och liknande kostnader	<u>-133</u>	<u>-29</u>
Summa finansiella poster	334	127
Resultat efter finansiella poster	-17 174	1 805
Resultat före skatt	-17 174	1 805
Skatter		
Skatt på årets resultat	<u>0</u>	<u>0</u>
Summa skatter	0	0
Årets resultat	-17 174	1 805



Balansräkning

Belopp i kronor

Tillgångar

Anläggningstillgångar

Finansiella anläggningstillgångar

Andra långfristiga värdepappersinnehav

Summa finansiella anläggningstillgångar

Summa anläggningstillgångar

Omsättningstillgångar

Kortfristiga fordringar

Övriga kortfristiga fordringar

Summa kortfristiga fordringar

Kassa och bank

Kassa och bank

Summa kassa och bank

Summa omsättningstillgångar

Summa tillgångar

not 2023-12-31 2022-12-31

3 100 000 100 000

100 000 100 000

100 000 **100 000**

Kortfristiga fordringar

Övriga kortfristiga fordringar

Summa kortfristiga fordringar

37 199 44 015

37 199 44 015

Kassa och bank

Kassa och bank

Summa kassa och bank

2 730 43 030

2 730 43 030

Summa omsättningstillgångar

39 929 **87 045**

Summa tillgångar


139 929 **187 045**



Balansräkning

Belopp i kronor

	<u>not</u>	<u>2023-12-31</u>	<u>2022-12-31</u>
Eget kapital, avsättningar och skulder			
Eget kapital			
<i>Bundet eget kapital</i>			
Aktiekapital		<u>50 000</u>	<u>50 000</u>
<i>Summa bundet eget kapital</i>		<u>50 000</u>	<u>50 000</u>
Fritt eget kapital			
Balanserat resultat		98 686	96 881
Årets resultat		<u>-17 174</u>	<u>1 805</u>
<i>Summa fritt eget kapital</i>		<u>81 512</u>	<u>98 686</u>
Summa eget kapital		131 512	148 686
Kortfristiga skulder			
Leverantörsskulder		211	3 090
Övriga kortfristiga skulder		4 110	31 172
Upplupna kostnader och förutbetalda intäkter		<u>4 096</u>	<u>4 097</u>
Summa kortfristiga skulder		8 417	38 359
Summa eget kapital och skulder		139 929	187 045



Not 1

Redovisningsprinciper

Årsredovisningen har upprättats i enlighet med årsredovisningslagen och BFNAR 2016:10
Årsredovisning i mindre företag.
Årsredovisningen är upprättad i svenska kronor.

Tjänste- och entreprenaduppdrag

Företagets intäkter från tjänsteuppdrag på löpande räkning redovisas enligt huvudregeln.

Nyckeltalsdefinitioner

Soliditet

Eget kapital och obeskattade reserver (med avdrag för uppskjuten skatt) i förhållande till balansomslutningen.

Not 2 Personal

Medelantal anställda

2023

1

2022

1

Not 3 Andra långfristiga värdepappersinnehav

Ingående anskaffningsvärde

2023-12-31

100 000

2022-12-31

100 000

Inköp

0

0

Försäljning/utrangeringar

0

0

Utgående bokfört värde

100 000

100 000

Stockholm 2024-06-12



Magnus Tegborg
Styrelseledamot