

Assessio International Holding 2 AB

Org nr 559204-5628


Årsredovisning och koncernredovisning

för räkenskapsåret 2022-01-01 – 2022-12-31

Fastställelseintyg

Undertecknad verkställande direktör i Assessio International Holding 2 AB intygar härmed dels att denna kopia av årsredovisningen överensstämmer med originalet, dels att resultat- och balansräkning samt koncernresultat- och koncernbalansräkning fastställts på ordinarie årsstämma 2023-04-03. Stämman beslöt också att godkänna styrelsens förslag till resultatdisposition i moderföretaget.

Stockholm 2023-05-17



Johan Masironi

Innehållsförteckning

Förvaltningsberättelse	3
Koncernens resultaträkning.....	6
Koncernens balansräkning.....	7
Koncernen förändring av eget kapital	9
Koncernens kassaflödesanalys.....	10
Moderbolagets resultaträkning	11
Moderbolagets balansräkning	12
Moderbolagets förändring av eget kapital	13
Moderbolagets kassaflödesanalys.....	14
Noter till de finansiella rapporterna	15

Förvaltningsberättelse

Styrelse och verkställande direktör för Assessio International Holding 2 AB, organisationsnummer 559204-5628, avger härmed årsredovisning och koncernredovisning för räkenskapsåret 2022-01-01 – 2022-12-31.

Verksamheten

Assessio International Holding 2 AB har som verksamhet att äga och förvalta aktier. Assessio International Holding 2 AB är moderbolag för koncernen Assessio Group som är verksamma inom digitala urvals- och utvecklingslösningar för rekrytering och HR samt högspecialiserad konsultverksamhet inom strategisk HR. Assessio Group med underliggande koncernbolag finns representerad med kontor i Sverige, Norge, Danmark, Nederländerna och ett utvecklingscenter i Rumänien. Koncernens tjänster säljs även via återförsäljare i över 30 länder.

Väsentliga händelser under räkenskapsåret

Bolaget har under året likviderat dotterbolaget Assessio North America Inc. Detta som ett led i gruppens fokusering på verksamhet och expansion i Europa. Gruppen har en omsättning på cirka 260 MSEK och anställer cirka 108 personer. Under hösten 2022 tillträdde Johan Masironi som ny verkställande direktör.

Resultatutveckling

Finansiell översikt för Koncernen

Belopp i kSEK	2022	2021	2020	2019
Nettoomsättning	259 702	161 926	148 596	76 424
EBITDA	85 493	40 522	49 420	-4 356
Rörelseresultat	-108 192	-92 772	-79 624	-65 492
Rörelsemarginal	neg	neg	neg	neg
Resultat efter finansiella poster	-130 021	-100 357	-89 785	-70 129
Balansomslutning	578 549	715 826	505 759	637 034
Soliditet, %	27,7%	37,3%	50,2%	56,2%
Kassaflöde från den löpande verksamheten	59 204	41 077	37 180	6 002
Medeltal anställda	108	91	79	74

Finansiell översikt för Moderbolaget

Belopp i kSEK	2022	2021	2020	2019
Nettoomsättning	-	-	-	-
EBITDA	-104	-5	-5	-2
Rörelseresultat	-104	-5	-5	-2
Rörelsemarginal	neg	neg	neg	neg
Resultat efter finansiella poster	-1 044	-385	-1 318	-788
Balansomslutning	576 890	574 354	464 621	464 038
Soliditet, %	95%	96%	92,6%	92,9%
Kassaflöde från den löpande verksamheten	-2 184	9 441	-4 298	-23 513
Medeltal anställda	-	-	-	-

Framtidsutveckling

Koncernen fortsätter sitt arbete med utveckla och bredda sitt erbjudande.

Finansiell riskhantering

Koncernen utsätts genom sin verksamhet för olika finansiella risker. Det övergripande målet för den finansiella riskhanteringen är att minimera riskerna för negativ påverkan på koncernens resultat. De finansiella riskerna kan delas upp i marknadsrisk (valutarisk och ränterisk), kreditrisk och likviditetsrisk.

Marknadsrisk

Valutarisk

Valutarisk avser risk för påverkan på koncernens resultat och finansiella ställning till följd av förändrade valutakurser. Koncernens försäljning och inköp sker i huvudsak i respektive dotterföretags lokala valuta. Koncernen har innehav i utlandsverksamheter vilkas nettotillgångar exponeras för valutarisker.

Koncernen har valt att inte göra någon valutasäkring dock följer koncernen utvecklingen av valutakurser på marknaden och om det anses nödvändigt valutasäkra framtida valutaflöden.

Ränterisk

Koncernen exponeras för ränterisker i första hand genom de långfristigt banklån som är upptagna och som per 31 december 2022 uppgår till 268 839 kSEK (311 901). Ränta för koncernens banklån är knuten till STIBOR som varierar över tid. Banklånen löper avtalsmässigt till som längst 2025. Koncernen följer marknadsräntorna för att kunna planera för alternativa åtgärder som kan bli nödvändiga.

Kreditrisk

Koncernens kreditrisk är huvudsakligen kopplad till kundfordringar samt i likvida medel och tillgodohavanden hos banker. När det gäller kundfordringar eftersträvar bästa möjliga kreditvärdighet på motparten och förlusterna på kundfordringar har historiskt sett varit låga i dotterföretagen. När det gäller kreditrisken för likvida medel och tillgodohavanden är de samlade till ett fåtal banker vilka bedöms som tillförlitliga av koncernen.

Likviditetsrisk

Koncernen följer aktivt likviditetssituationen genom kassaflödesprognoser för att i god tid uppmärksamma likviditetsrisker. Koncernen har även en checkräkningskredit för att balansera tillfälliga svängningar i likviditeten.

Väsentliga händelser efter räkenskapsårets utgång

Intäkter från tekniska plattformen och våra abonnemang fortsätter att öka vilket är i linje med vårt fokus på återkommande intäkter för tillväxt. Fortsatta oroligheter i Europa som följd av kriget i Ukraina gör att vi är försiktigt positiva och följer utvecklingen i omvärlden.

Moderbolaget

Assessio International Holding 2 AB med säte i Stockholm, Sverige är moderbolag i koncernen Assessio Group. Ingen verksamhet bedrivs i moderbolaget.

Ägarförhållanden

Assessio International Holding 2 AB ägs till 68,4 procent av fonder kontrollerade Main Capital Partners som därmed har bestämmande inflyttande över koncernen, övriga 31,6 procent ägs av tidigare ägare samt ledning. Yttersta moderbolag för koncernen är Main Capital V C.V., organisationsnummer 68785445, med säte i Haag, Nederländerna.

Förslag till behandling av balanserad vinst

Till årsstämmans förfogande finns följande vinstmedel:

Belopp i SEK	2022-12-31
Överkursfond	335 288 290
Balanserat resultat	215 207 350
Årets resultat	6 601
Summa	550 502 241

Styrelsen föreslår att ovanstående vinstmedel om 550 502 241 SEK balanseras i ny räkning.

Vad beträffar koncernens och moderbolaget resultat och ställning i övrigt, hänvisas till efterföljande resultat- och balansräkning med tillhörande noter.

Koncernens resultaträkning

Belopp i kSEK	Not	2022-01-01	2021-01-01
		2022-12-31	2021-12-31
Rörelsens intäkter m.m.			
Nettoomsättning	3	259 702	161 926
Aktiverat arbete för egen räkning		9 262	2 305
Övriga rörelseintäkter		10 266	316
Rörelsens intäkter		279 231	164 547
Rörelsens kostnader			
Handelsvaror		-12 701	-4 065
Övriga externa kostnader	4,6	-54 216	-36 774
Personalkostnader	5	-126 821	-83 186
Avskrivningar av anläggningstillgångar	9,10	-193 685	-133 295
Rörelseresultat		-108 192	-92 772
Resultat från finansiella poster			
Ränteintäkter och liknande resultatposter	7	-	-
Räntekostnader och liknande resultatposter	7	-21 829	-7 585
Resultat efter finansiella poster		-130 021	-100 357
Resultat före skatt		-130 021	-100 357
Skatt	2,8	-13 405	-8 255
Årets resultat		-143 426	-108 612
Årets resultat hänförligt till moderbolagets aktieägare		-143 426	-108 612

2023060907210

Koncernens balansräkning

Belopp i kSEK	Not	2022-12-31	2021-12-31
TILLGÅNGAR			
Anläggningstillgångar			
<i>Immateriella anläggningstillgångar</i>			
Balanserade utvecklingsutgifter	9	37 704	25 958
Goodwill	9	450 860	607 023
		488 564	632 981
<i>Materiella anläggningstillgångar</i>			
Inventarier, verktyg och installationer	10	1 199	1 459
		1 199	1 459
<i>Finansiella anläggningstillgångar</i>			
Uppskjuten skattefordran	8	48	44
		48	44
Summa anläggningstillgångar		489 810	634 484
Omsättningstillgångar			
<i>Varulager m.m.</i>			
Färdiga varor och handelsvaror		509	551
		509	551
<i>Kortfristiga fordringar</i>			
Kundfordringar		40 240	28 170
Skattefordringar	8	1 485	791
Övriga fordringar		2 656	597
Förutbetalda kostnader och upplupna intäkter	12	5 854	5 623
		50 236	35 181
Kassa och bank	13	37 994	45 610
Summa omsättningstillgångar		88 739	81 342
SUMMA TILLGÅNGAR		578 549	715 826

2023060907211

Koncernens balansräkning forts

Belopp i kSEK	Not	2022-12-31	2021-12-31
EGET KAPITAL OCH SKULDER			
Eget kapital			
Aktiekapital	14	120	119
Övrigt tillskjutet kapital		335 288	334 111
Reserver		24 848	-10 501
Balanserade vinstmedel inklusive årets resultat		-200 093	56 668
Eget kapital hänförligt till moderbolagets aktieägare		160 163	267 062
Summa eget kapital		160 163	267 062
Avsättningar			
Avsättningar för uppskjuten skatt	8	1 981	1 243
		1 981	1 243
Långfristiga skulder			
Skulder till kreditinstitut	16	265 178	304 921
Övriga långfristiga skulder	17	39 716	48 906
Summa långfristiga skulder		304 893	353 827
Kortfristiga skulder			
Leverantörsskulder		9 362	5 912
Skatteskulder	8	14 924	6 164
Övriga skulder		9 018	7 230
Upplupna kostnader och förutbetalda intäkter	18	78 208	74 386
Summa kortfristiga skulder		111 512	93 692
SUMMA EGET KAPITAL OCH SKULDER		578 549	715 826

2023060907212

Koncernen förändring av eget kapital

Belopp i kSEK	Not	Aktie- kapital	Reserver	Övrigt tillskjutet kapital	Balanserade vinstmedel inklusive årets resultat	Summa eget kapital
Ingående balans per 1 januari 2021		100	-12 816	214 560	51 944	253 788
Årets resultat		-	-	-	-108 612	-108 612
Förändringar direkt mot eget kapital						
Omräkningsdifferenser		-	2 315	-	-	2 315
Summa förändringar direkt mot eget kapital		0	2 315	0	0	2 315
Transaktioner med aktieägare						
Nyemission		19	-	119 551	-	119 571
Summa transaktioner med aktieägare		19	0	119 551	0	119 571
Utgående balans per 31 december 2021		119	-10 501	334 111	56 668	267 062
Ingående balans per 1 januari 2022		119	-10 501	334 111	-56 668	267 062
Årets resultat		-	-	-	-143 425	-143 425
Förändringar direkt mot eget kapital						
Omräkningsdifferenser		-	35 349	-	-	35 349
Summa förändringar direkt mot eget kapital		0	35 349	0	0	35 349
Transaktioner med aktieägare						
Nyemission		0	-	1 177	-	1 177
Summa transaktioner med aktieägare		0	0	1 177	0	1 177
Utgående balans per 31 december 2022		120	-24 848	335 288	-200 093	160 163

2023060907213

Koncernens kassaflödesanalys

Belopp i kSEK	Not	2022-01-01	2021-01-01
		2022-12-31	2021-12-31
Rörelseresultat		-108 192	-92 772
Justering för poster som inte ingår i kassaflödet	21	193 685	133 045
Erhållen ränta		-	-
Betald ränta		-21 828	-5 272
Betald inkomstskatt		-4 605	-4 644
Kassaflöde från den löpande verksamheten före förändringar av rörelsekapital		59 060	30 357
Ökning (-) / Minskning (+) av varulager		42	-79
Ökning (-) / Minskning (+) av rörelsefordringar		-14 360	-1 105
Ökning (+) / Minskning (-) av rörelseskulder		9 058	11 903
Kassaflöde från den löpande verksamheten		53 800	41 077
Förvärv av dotterbolag, netto likvidpåverkan		-	-235 305
Investeringar i immateriella anläggningstillgångar		-16 735	-7 721
Investeringar i materiella anläggningstillgångar		-524	-
Försäljning av koncernföretag		-	-1 895
Kassaflöde från investeringsverksamheten		-17 259	-244 921
Nyemission		1 177	75 766
Erhållna aktieägartillskott		-	-
Upptagna lån		-	168 140
Amortering lån		-48 933	-33 903
Kassaflöde från finansieringsverksamheten		-47 756	210 003
Årets kassaflöde		-11 216	6 159
Likvida medel vid årets början		45 610	38 263
Omräkningsdifferenser i likvida medel		3 599	1 188
Likvida medel vid årets slut	13	37 994	45 610

2023060907214

Moderbolagets resultaträkning

Belopp i kSEK	Not	2022-01-01	2021-01-01
		2022-12-31	2021-12-31
Rörelsens intäkter m.m.			
Nettoomsättning	3	-	-
Rörelsens intäkter		0	0
Rörelsens kostnader			
Övriga externa kostnader		-104	-5
Rörelseresultat		-104	-5
Resultat från finansiella poster			
Ränteintäkter och liknande resultatposter	7	2	714
Räntekostnader och liknande resultatposter	7	-941	-1 094
Resultat efter finansiella poster		-1 044	-385
Bokslutsdispositioner		1 310	84
Resultat före skatt		266	-301
Skatt	8	-260	170
Årets resultat		7	-471

2023060907215

Moderbolagets balansräkning

Belopp i kSEK	Not	2022-12-31	2021-12-31
TILLGÅNGAR			
Anläggningstillgångar			
<i>Finansiella anläggningstillgångar</i>			
Andelar i koncernföretag	11	556 169	556 169
Uppskjuten skattefordran		-	-
		556 169	556 169
Summa anläggningstillgångar		556 169	556 169
Omsättningstillgångar			
<i>Kortfristiga fordringar</i>			
Fordringar hos koncernföretag		20 719	18 169
		20 719	18 169
Kassa och bank	13	3	17
Summa omsättningstillgångar		20 722	18 186
SUMMA TILLGÅNGAR		576 890	574 354
EGET KAPITAL OCH SKULDER			
Eget kapital			
<i>Bundet eget kapital</i>			
Aktiekapital	14	120	119
		120	119
<i>Fritt eget kapital</i>			
Överkursfond	15	335 288	334 111
Balanserat resultat	15	215 207	215 678
Årets resultat	15	7	-471
		550 502	549 319
Summa eget kapital		550 622	549 438
Långfristiga skulder			
Övriga långfristiga skulder	17	25 809	24 816
Summa långfristiga skulder		25 809	24 816
Kortfristiga skulder			
Skatt		260	-
Övriga skulder		100	100
Upplupna kostnader och förutbetalda intäkter		100	-
Summa kortfristiga skulder		460	100
SUMMA EGET KAPITAL OCH SKULDER		576 890	574 354

Moderbolagets förändring av eget kapital

Belopp i kSEK	Not	Budet eget kapital	Fritt eget kapital		Summa eget kapital
		Aktie-kapital	Överkurs-fond	Övrigt fritt eget kapital	
Ingående balans per 1 januari 2021		100	214 560	215 678	430 338
Årets resultat		-	-	-471	-471
Transaktioner med aktieägare					
Nyemission		19	119 551	-	119 571
Summa transaktioner med aktieägare		19	119 551	0	119 571
Utgående balans per 31 december 2021		119	334 111	215 207	549 438
Ingående balans per 1 januari 2022		119	334 111	215 207	549 438
Årets resultat		-	-	7	7
Transaktioner med aktieägare					
Nyemission		0	1 177	-	1 177
Summa transaktioner med aktieägare		0	1 177	0	1 177
Utgående balans per 31 december 2022		120	335 288	215 214	550 621

2023060907217

Moderbolagets kassaflödesanalys

Belopp i kSEK	Not	2022-01-01	2021-01-01
		2022-12-31	2021-12-31
Rörelseresultat		-104	-5
Justering för poster som inte ingår i kassaflödet	21	-	-
Erhållen ränta		58	714
Betald ränta		-997	-1 094
Kassaflöde från den löpande verksamheten före förändringar av rörelsekapital		-1 044	-385
Ökning (-) / Minskning (+) av rörelsefordringar		-2 550	9 692
Ökning (+) / Minskning (-) av rörelseskulder		1 410	134
Kassaflöde från den löpande verksamheten		-2 184	9 441
Lämnade aktieägartillskott		-	-119 697
Kassaflöde från investeringsverksamheten		-	-119 697
		0	
Nyemission		1 177	119 571
Amortering lån		993	-9 417
Kassaflöde från finansieringsverksamheten		2 170	110 154
Årets kassaflöde		-14	-103
Likvida medel vid årets början		17	120
Omräkningsdifferenser i likvida medel		-	-
Likvida medel vid årets slut	13	3	17

2023060907218

Noter till de finansiella rapporterna

Not 1 Redovisningsprinciper

Alla belopp anges i tusentals kronor (kSEK) där ej annat anges.

Allmänna redovisningsprinciper

Årsredovisningen har upprättats i enlighet med årsredovisningslagen och Bokföringsnämndens allmänna råd BFNAR 2012:1 Årsredovisning och koncernredovisning (K3).

Koncernredovisning

Dotterföretag är företag i vilka moderföretaget direkt eller indirekt innehar mer än 50 % av röstetalet eller på annat sätt har ett bestämmande inflytande. Bestämmande inflytande innebär en rätt att utforma ett företags finansiella och operativa strategier i syfte att erhålla ekonomiska fördelar. Redovisningen av rörelseförvärv bygger på enhetssynen. Det innebär att förvärvsanalysen upprättas per den tidpunkt då förvärvaren får bestämmande inflytande. Från och med denna tidpunkt ses förvärvaren och den förvärvade enheten som en redovisningsenhet. Tillämpningen av enhetssynen innebär vidare att alla tillgångar (inklusive goodwill) och skulder samt intäkter och kostnader medräknas i sin helhet även för delägda dotterföretag.

Anskaffningsvärdet för dotterföretag beräknas till summan av verkligt värde vid förvärvstidpunkten för erlagda tillgångar med tillägg av uppkomna och övertagna skulder samt emitterade eget kapitalinstrument, utgifter som är direkt hänförliga till rörelseförvärvet samt eventuell tilläggsköpeskilling. I förvärvsanalysen fastställs det verkliga värdet, med några undantag, vid förvärvstidpunkten av förvärvade identifierbara tillgångar och övertagna skulder samt minoritetsintresse. Minoritetsintresse värderas till verkligt värde vid förvärvstidpunkten. Från och med förvärvstidpunkten inkluderas i koncernredovisningen det förvärvade företagets intäkter och kostnader, identifierbara tillgångar och skulder liksom eventuell uppkommen goodwill eller negativ goodwill.

Koncernmässig goodwill uppkommer när anskaffningsvärdet vid förvärv av andelar i dotterföretag överstiger det i förvärvsanalysen fastställda värdet på det förvärvade företagets identifierbara nettotillgångar. Goodwill redovisas till anskaffningsvärde med avdrag för ackumulerade avskrivningar och eventuell nedskrivning.

Koncerninterna transaktioner, balansposter samt orealiserade vinster och förluster på transaktioner mellan koncernbolag elimineras.

Omräkning av utländska dotterbolag

Koncernbolag som har annan funktionell valuta än koncernens rapportvaluta, som är svenska kronor, omräknas till koncernens rapportvaluta. Intäkter och kostnader har omräknats till genomsnittlig valutakurs för perioden och balansräkningen har omräknats efter balansdagens valutakurs. Valutakursdifferenser som uppstår vid omräkningen redovisas direkt mot eget kapital som omräkningsdifferens.

Värderingsprinciper

Tillgångar, avsättningar och skulder har värderats till anskaffningsvärden om inget annat anges nedan.

Immateriella anläggningstillgångar

Balanserade utvecklingsutgifter

Vid redovisning av utgifter för utveckling tillämpas aktiveringsmodellen. Det innebär att utgifter som uppkommit under utvecklingsfasen redovisas som tillgång när samtliga nedanstående förutsättningar är uppfyllda:

- Det är tekniskt möjligt att färdigställa den immateriella anläggningstillgången så att den kan användas eller säljas
- Avsikten är att färdigställa den immateriella anläggningstillgången och att använda eller sälja den

- Förutsättningar finns för att använda eller sälja den immateriella anläggningstillgången
- Det är sannolikt att den immateriella anläggningstillgången kommer att generera framtida ekonomiska fördelar
- Det finns erforderliga och adekvata tekniska, ekonomiska och andra resurser för att fullfölja utvecklingen och för att använda eller sälja den immateriella anläggningstillgången
- De utgifter som är hänförliga till den immateriella anläggningstillgången kan beräknas på ett tillförlitligt sätt

Internt upparbetade immateriella anläggningstillgångar redovisas till anskaffningsvärde minskat med ackumulerade avskrivningar och nedskrivningar. Anskaffningsvärdet för internt upparbetade immateriella anläggningstillgångar utgörs av direkt hänförliga utgifter såsom externa kostnader och egna personalkostnader. Internt upparbetade immateriella anläggningstillgångar skrivs av över den bedömda nyttjandeperioden. Nedan avskrivningstid tillämpas för internt upparbetade immateriella anläggningstillgångar:

- Balanserade utvecklingsutgifter: 6 år

Goodwill

Goodwill uppkommer när anskaffningsvärdet vid förvärv av andelar i dotterföretag överstiger det i förvärvsanalysen fastställda värdet på det förvärvade företagens identifierbara nettotillgångar. Goodwill redovisas till anskaffningsvärde med avdrag för ackumulerade avskrivningar och eventuell nedskrivning. Följande avskrivningstider används för goodwill:

- Goodwill: 5 år

Nedskrivningar

Om det finns en indikation på att det bedömda återvinningsvärdet på tillgången understiger det redovisade värdet på tillgången skrivs tillgången ner till det bedömda återvinningsvärdet

Materiella anläggningstillgångar

Materiella anläggningstillgångar redovisas till anskaffningsvärde minskat med ackumulerade avskrivningar och nedskrivningar. I anskaffningsvärdet ingår förutom inköpspriset även utgifter som är direkt hänförliga till förvärvet. Nedan avskrivningstid tillämpas för materiella anläggningstillgångar:

- Inventarier, verktyg och installationer: 5 år

Nedskrivning av materiella anläggningstillgångar sker om det redovisade värdet överstiger det bedömda återvinningsvärdet.

Varulager

Varulagret värderas till det lägsta av anskaffningsvärdet och nettoförsäljningsvärdet. Anskaffningsvärdet fastställs med användning av först in-först ut-principen (FIFU). Nettoförsäljningsvärdet är det uppskattade försäljningsvärdet i den löpande verksamheten med avdrag för tillämpliga rörliga försäljningskostnader.

Fordringar

Fordringar upptas till det lägsta av det nominella värdet och det belopp varmed de beräknas inflytta om inte annat anges.

Skulder

Skulder till kreditinstitut

Skulder till kreditinstitut redovisas netto efter avdrag för transaktionskostnader.

Övriga skulder

Övriga skulder upptas till de belopp varmed de beräknas bli reglerade om inget annat anges.

Leverantörsskulder redovisas när fakturan mottagits. Skulder som väntas bli reglerade inom 12 månader redovisas som kortfristiga.

Fordringar och skulder i utländsk valuta

Fordringar och skulder i utländsk valuta omräknas till balansdagens kurs. Skillnaden mellan anskaffningsvärdet och balansdagens värde redovisas i resultaträkningen.

Intäkter

Det inflöde av ekonomiska fördelar som företaget erhållit eller kommer att erhålla för egen räkning redovisas som intäkt. Intäkter värderas till verkliga värdet av det som erhållits eller kommer att erhållas, med avdrag för rabatter.

Leasing

Samtliga leasingavtal klassificeras som operationell leasing vilket innebär att leasingavgiften redovisas som en kostnad linjärt över leasingperioden.

Ersättning till anställda – pensioner

I koncernen finns det endast avgiftsbestämda pensionsplaner. Vid avgiftsbestämda planer betalas fastställda avgifter till ett annat företag, normalt ett försäkringsföretag, och har inte längre någon förpliktelse till den anställde när avgiften är betald. Avgifterna för avgiftsbestämda planer redovisas som kostnad i takt med att pensionen tjänas in.

Inkomstskatter

Skatt på årets resultat i resultaträkningen består av aktuell skatt och uppskjuten skatt. Aktuell skatt är inkomstskatt för innevarande räkenskapsår som avser årets skattepliktiga resultat och den del av tidigare räkenskapsårs inkomstskatt som ännu inte har redovisats. Uppskjuten skatt är inkomstskatt för skattepliktigt resultat avseende framtida räkenskapsår till följd av tidigare transaktioner eller händelser.

Uppskjuten skatteskuld redovisas för alla skattepliktiga temporära skillnader, dock inte för temporära skillnader som härrör från första redovisningen av goodwill. Uppskjuten skattefordran redovisas för avdragsgilla temporära skillnader och för möjligheten att i framtiden använda skattemässiga underskottsavdrag. Värderingen baseras på hur det redovisade värdet för motsvarande tillgång eller skuld förväntas återvinnas respektive regleras. Beloppen baseras på de skattesatser och skatteregler som är beslutade före balansdagen och har inte nuvärdesberäknats.

Uppskjutna skattefordringar har värderats till högst det belopp som sannolikt kommer att återvinnas baserat på innevarande och framtida skattepliktiga resultat. Värderingen omprövas varje balansdag.

I koncernbalansräkningen delas obeskattade reserver upp på uppskjuten skatt och eget kapital.

Kassaflödesanalys

Kassaflödesanalysen har upprättats med utgångspunkt från resultaträkningen och övriga förändringar mellan ingående och utgående balanser i balansräkningen med hänsyn tagen till omräkningsdifferenser. Kassaflödet upprättas enligt indirekt metod. Det redovisade kassaflödet omfattar transaktioner som medför in- eller utbetalningar. Likvida medel i kassaflödesanalysen består av bankmedel. Poster som inte påverkar kassaflödet utgörs av avskrivningar, orealiserade valutakursdifferenser om omvärderingar. Realiserade vinster och förluster från försäljning av tillgångar elimineras då kassaflödet rapporteras separat under kassaflöde från investeringsverksamheten.

Redovisningsprinciper i moderbolaget

Redovisningsprinciperna i moderföretaget överensstämmer med de ovan angivna redovisningsprinciperna i koncernredovisningen utom i nedanstående fall.

Andelar i koncernföretag

Andelar i dotterföretag redovisas till anskaffningsvärde efter avdrag för eventuella nedskrivningar. I anskaffningsvärdet inkluderas förvärvsrelaterade kostnader.

När det finns en indikation på att andelar i koncernföretag minskat i värde görs en beräkning av återvinningsvärdet och är det lägre än det redovisade värdet görs en nedskrivning. Nedskrivningar redovisas i posten resultat från andelar i koncernföretag.

Not 2 Uppskattningar och bedömningar

För att kunna upprätta finansiella rapporter måste koncernledningen och styrelsen gör bedömningar och antaganden. Dessa påverkar redovisade tillgångs- och skuldposter respektive intäkts- och kostnadsposter samt lämnad information i övrigt. Bedömningarna baseras på erfarenheter och antaganden som ledningen och styrelsen bedömer vara rimliga under rådande omständigheter. Faktiskt utfall kan sedan skilja sig från dessa bedömningar om andra förutsättningar uppkommer. Nedan beskrivs de bedömningar som mest väsentliga vid upprättandet av koncernens och moderbolagets finansiella rapporter.

Prövning av nedskrivningsbehov av goodwill

Koncernen undersöker varje år om något nedskrivningsbehov föreligger för goodwill. Återvinningsvärdet för goodwill fastställs genom beräkning av nyttjandevärdet för respektive kassagenererande enhet.

Prövning av nedskrivningsbehov för balanserade utvecklingsutgifter

Varje år prövar koncernen om det finns en indikation på om det redovisade värdet överstiger tillgången återvinningsvärde. Återvinningsvärdet är högsta av tillgångens verkliga värde minskat med försäljningskostnader och nyttjandevärdet.

Värdering av underskottsavdrag

Koncernen undersöker varje år ifall det är tillämpligt att aktivera nya uppskjutna skattefordringar avseende årets eller tidigare års skattemässiga underskott. Uppskjutna skattefordringar redovisas endast om för underskottsavdrag för vilka det är sannolikt att de kan utnyttjas mot framtida skattepliktiga överskott och mot skattepliktiga temporära skillnader.

Not 3 Nettoomsättning

Nettoomsättning fördelat per geografisk marknad

Belopp i kSEK	Koncernen		Moderbolaget	
	2022	2021	2022	2021
Norden	159 871	105 589	-	-
Europa	99 821	56 310	-	-
Övriga	10	28	-	-
Summa nettoomsättning	259 702	161 926	0	0

Not 4 Ersättning till revisorerna

Belopp i kSEK	Koncernen		Moderbolaget	
	2022	2021	2022	2021
Revisionsuppdrag Grant Thornton	232	-	-	-
Revisionsuppdrag Mazars	864	851	-	-
Övriga tjänster	272	40	-	-
Summa	1 369	891	0	0

Not 5 Personal

Medeltal anställda

Antal	Koncernen		Moderbolaget	
	2022	2021	2022	2021
Sverige	49	45	0	0
Kvinnor	26	22	-	-
Män	23	23	-	-

Danmark	14	2	0	0
Kvinnor	9	1	-	-
Män	5	1	-	-
Nederländerna	37	36	0	0
Kvinnor	23	25	-	-
Män	14	11	-	-
Norge	8	8	0	0
Kvinnor	4	4	-	-
Män	4	4	-	-
Totalt koncernen	108	91	0	0
Totalt kvinnor	62	52	0	0
Totalt män	46	39	0	0

Styrelseledamöter och andra ledande befattningshavare i koncernen

Antal	2022		2021	
	Balansdagen	Varav kvinnor	Balansdagen	Varav kvinnor
Styrelseledamöter	3	-	3	-
VD och övriga ledande befattningshavare	4	1	5	1

Löner, ersättningar och sociala kostnader

Belopp i kSEK	Koncernen		Moderbolaget	
	2022	2021	2022	2021
Löner och ersättningar				
Styrelse och VD	2 033	2 252	-	-
(varav rörlig del)	(-)	(-)	(-)	(-)
Övriga anställda	86 912	51 530	-	-
Summa löner och ersättningar	88 945	53 781	0	0
Sociala kostnader	18 770	12 668	-	-
Pensionskostnader	8 088	8 967	-	-
(varav styrelse och VD)	(413)	(1 205)	(-)	(-)
Summa löner, ersättningar och sociala kostnader	115 804	75 416	0	0

Not 6 Leasing

Kostnadsförda minimileaseavgifter

Belopp i kSEK	Koncernen		Moderbolaget	
	2022	2021	2022	2021
Leasingavgifter	10 307	6 568	-	-
Summa	10 307	6 568	0	0

Framtida minimileaseavgifter för icke uppsägningsbara operationella leasingavtal

Belopp i kSEK	Koncernen		Moderbolaget	
	2022	2021	2022	2021
Inom 1 år	9 415	8 803	-	-
Mellan 1 och 5 år	29 335	25 441	-	-
Mer än 5 år	1 655	665	-	-
Summa	40 406	34 908	0	0

De väsentliga leasingavtalen avser hyresavtal för lokaler.

Not 7 Finansiella intäkter och kostnader

Belopp i kSEK	Koncernen		Moderbolaget	
	2022	2021	2022	2021
Ränteintäkter	-	-	2	-
Valutakursvinster	-	2 024	56	714
Summa finansiella intäkter	-	2 024	58	714
Räntekostnader	-13 737	-7 058	-997	-1 094
Övriga finansiella kostnader	-3 601	-2 546	-	-
Valutakursförluster	-4 491	-	-	-
Summa finansiella kostnader	-21 829	-9 609	-997	-1 094
Summa finansiella intäkter och kostnader	-21 829	-7 585	-939	-380

Not 8 Skatt

Belopp i kSEK	Koncernen		Moderbolaget	
	2022	2021	2022	2021
Aktuell skatt	-11 425	-7 012	-260	-
Uppskjuten skatt	-1 981	-1 243	0	-170
Summa skatt på årets resultat	-13 406	-8 255	-260	-170

Avstämning effektiv skatt

Belopp i kSEK	Koncernen		Moderbolaget	
	2022	2021	2022	2021
Redovisat resultat före skatt	-130 021	-100 357	266	-301
Skatt enligt skattesats för moderbolaget, 20,6%	26 784	20 673	-55	62
Effekt av andra skattesatser för utländska dotterföretag	1 075	-709	-	-
Avskrivning koncernmässig goodwill	-38 504	-26 570	-	-
Omvärdering uppskjutna skatter pga ändrad skattesats	-	-11	-	-7
Ej avdragsgilla kostnader	-2 948	-1 678	-205	-225
Ej skattepliktiga intäkter	173	39	-	-
Schablonintäkt periodiseringsfond	14	-	-	-
Summa skatt	-13 406	-8 255	-260	-170
Effektiv skatt, %	-10,3%	-8,2%	97,6%	0,1%

Aktuella skattefordringar/skulder

Belopp i kSEK	Koncernen		Moderbolaget	
	2022-12-31	2021-12-31	2022-12-31	2021-12-31
Aktuella skattefordringar	1 485	791	-	-
Aktuella skatteskulder	-14 924	-6 164	-260	-
Netto aktuella skatter	-13 439	-5 373	-260	0

Uppskjuten skatt på temporära skillnader

Belopp i kSEK	Koncernen		Moderbolaget	
	2022-12-31	2021-12-31	2022-12-31	2021-12-31
Skattemässiga underskottsavdrag	48	44	-	0
Rättelse av intäktsredovisning	-	-	-	-
Överavskrivningar	-1 981	-1 243	-	-
Netto uppskjuten skatt	-1 933	-1 200	0	0

Not 9 Immateriella anläggningstillgångar

Belopp i kSEK	Koncernen		
	Balanserade utvecklingsutgifter	Goodwill	Summa
Ingående anskaffningsvärde 1 januari 2022	58 916	923 598	982 514
Inköp	16 735	-	16 735
Årets omräkningsdifferenser	1 245	24 988	26 233
Anskaffningsvärde 31 december 2022	76 896	948 586	1 025 482
Ingående avskrivningar 1 januari 2022	-32 958	-316 576	-349 534
Årets avskrivningar	-6 277	-186 915	-193 192
Årets omräkningsdifferenser	44	5 764	5 808
Avskrivningar 31 december 2022	-39 191	-497 727	-536 918
Bokfört värde 31 december 2022	37 704	450 860	488 564

Belopp i kSEK	Koncernen		
	Balanserade utvecklingsutgifter	Goodwill	Summa
Ingående anskaffningsvärde 1 januari 2021	43 166	615 731	658 897
Förvärv av dotterbolag	7 951	305 328	313 279
Inköp	7 721	-	7 721
Årets omräkningsdifferenser	79	2 539	-2 618
Anskaffningsvärde 31 december 2021	58 916	923 598	982 514
Ingående avskrivningar 1 januari 2021	-28 707	-187 597	-216 304
Förvärv av dotterbolag	-216	-	-
Årets avskrivningar	-4 035	-128 979	-133 014
Årets omräkningsdifferenser	-	-	-
Avskrivningar 31 december 2021	-32 958	-316 576	-349 534
Bokfört värde 31 december 2021	25 958	607 023	632 981

Not 10 Materiella anläggningstillgångar

Inventarier, verktyg och installationer

Belopp i kSEK	Koncernen	
	2022-12-31	2021-12-31
Ingående anskaffningsvärde	4 252	3 355
Förvärv av dotterbolag	-	982
Inköp	524	-
Utrangering	-1 298	-
Årets omräkningsdifferenser	-291	-86
Anskaffningsvärde 31 december	3 187	4 252
Ingående avskrivningar	-2 793	-2 551
Förvärv av dotterbolag	-	-32
Årets avskrivningar	-494	-209
Utrangering	1 298	-
Årets omräkningsdifferenser	-	-
Avskrivningar 31 december	-1 988	-2 793
Bokfört värde 31 december	1 199	1 459

Not 11 Andelar i koncernföretag

Belopp i kSEK	Moderbolaget	
	2022-12-31	2021-12-31
Ingående anskaffningsvärde	556 169	436 471
Förvärv	-	-
Aktieägartillskott	-	119 698
Utgående anskaffningsvärde	556 169	556 169

Specifikation av moderbolagets innehav av aktier och andelar i koncernbolag

Dotterföretag/ Org nr/ Säte	Bokfört värde	Ägd andel i % ¹	Eget Kapital	Årets resultat
Assessio International Holding AB, 559203-8896, Stockholm, Sverige	556 169	100,0%	550 384	2 207

¹Ägarandel av kapitalet avses, vilket även överensstämmer med andelen av rösterna för totalt antal aktier

Not 12 Förutbetalda kostnader och upplupna intäkter

Belopp i kSEK	Koncernen	
	2022-12-31	2021-12-31
Upplupna intäkter	1 549	523
Förutbetalda hyror	800	712
Förutbetalda försäkringar	67	64
Övriga förutbetalda kostnader	3 438	4 325
Summa förutbetalda kostnader och upplupna intäkter	5 854	5 623

Not 13 Kassa och bank

Belopp i kSEK	Koncernen		Moderbolaget	
	2022-12-31	2021-12-31	2022-12-31	2021-12-31
Följande delkomponenter ingår i likvida medel:				
Kassa och bank	37 994	45 610	3	17
Likvida medel	37 994	45 610	3	17

Not 14 Aktiekapital

Aktieslag	Antal aktier	Aktiekapital, SEK	Kvot värde, SEK	Antal röster per aktie	Totalt antal röster
Stamaktier	257 439	82 671	0,32	1	257 439
Preferensaktier	114 074	36 935	0,32	1	114 074
Summa	371 513	119 606			371 513

Preferensaktierna har rätt till en utdelning om 4 procent per år och per 31 december 2022 uppgår preferensaktierna ackumulerade ej beslutade utdelning till 23 212 SEK (15 971).

Not 15 Förslag till moderbolagets vinstdisposition

Till årsstämman förfogande finns följande vinstmedel:

Belopp i SEK	2022-12-31
Överkursfond	335 288 290
Balanserat resultat	215 207 350
Årets resultat	6 601
Summa	550 502 241

Styrelsen föreslår att ovanstående vinstmedel om 550 502 241 SEK balanseras i ny räkning.

Not 16 Skulder till kreditinstitut

Belopp i kSEK	Koncernen	
	2022-12-31	2021-12-31
Skulder till kreditinstitut	268 839	311 901
Transaktionskostnader för upptagande av lån	-3 662	-6 980
Summa skulder till kreditinstitut	265 178	304 921

Förfallostruktur på skulder till kreditinstitut

Förfaller inom 1 år från balansdagen	-	-
Förfaller mellan 1 och 5 år från balansdagen	268 839	311 901

Skulderna till kreditinstitut består av fyra faciliteter om 75 524 kSEK (91 148), 39 891 kSEK (48 753) som båda löper avtalsmässigt till 2023 samt 69 091 kSEK (80 000) respektive 84 333 kSEK (92 000) som avtalsmässigt löper till 2025. Säkerhet för skulderna till kreditinstitut utgörs av koncernens innehav i dotterföretag.

Not 17 Övriga långfristiga skulder

Belopp i kSEK	Koncernen		Moderbolaget	
	2022-12-31	2021-12-31	2022-12-31	2021-12-31
Säljarrevers	39 716	48 906	25 809	24 816
Summa övriga långfristiga skulder	39 716	48 906	25 809	24 816

Övriga långfristiga skulder består av två faciliteter om 25 809 kSEK (24 816), 0 kSEK (10 183) och 13 907 kSEK (13 907) som båda löper avtalsmässigt mellan 2022 och 2025.

Not 18 Upplupna kostnader och förutbetalda intäkter

Belopp i kSEK	Koncernen		Moderbolaget	
	2022-12-31	2021-12-31	2022-12-31	2021-12-31
Förutbetalda intäkter	55 034	50 035	-	-
Upplupna personalkostnader	14 879	16 440	-	-
Upplupna räntekostnader	5 041	2 409	-	-
Övriga upplupna kostnader	3 253	5 502	-	-
Summa upplupna kostnader och förutbetalda intäkter	78 208	74 386	0	0

Not 19 Checkräkningskredit

Belopp i kSEK	Koncernen		Moderbolaget	
	2022-12-31	2021-12-31	2022-12-31	2021-12-31
Beviljad checkräkningskredit	15 000	15 000	-	-
Outnyttjad checkräkningskredit på balansdagen	1 520	11 627	-	-
Utnyttjad checkräkningskredit på balansdagen	-13 480	-3 373	-	-

Not 20 Dotterföretag med underliggande dotterföretag

Dotterföretag/ Org nr/ Säte	Ägd andel i % ¹	Eget Kapital	Årets resultat ²
Assessio International Holding AB, 559203-8896, Stockholm	100,0%	552 591	2 207
Assessio International AB, 556504-0010, Stockholm	100,0%	15 673	5 727
Assessio Sverige AB, 556047-4255, Stockholm	100,0%	10 355	404
Assessio Psychometrics AB, 556804-3367	100,0%	5 523	88
Assessio Norge AS, 98401483, Oslo	100,0%	7 372	7 079
Oy Assessio Finland Ab, 1828236-8, Helsingfors	100,0%	1 195	-174
Assessio Danmark ApS, 27109640, Köpenhamn	100,0%	-490	-3
Assessio America Inc., Alameda	100,0%	0	193
Talentindex International B.V., 62207504, Amsterdam	100,0%	54 508	21 499
Hofkes Frölke Meekel Organisatiepsychologen B.V., 34176579, Amsterdam	100,0%	56 562	25 113
eelloo B.V., 30136788, Houten	100,0%	5 626	-3 139
MRS Holding B.V., 30264051, Houten	100,0%	9 352	-2 732
Meurs Vervoer & Veiligheid BV, 58722394, Houten	100,0%	1 367	-426
SC MEURS HRM RO SRL, J24/814/2009, Baia Mare	100,0%	1 649	846
People Test Systems A/S, 30 56 06 04, Köpenhamn	100,0%	2 665	7 727

¹ Ägarandel av kapitalet avses, vilket även överensstämmer med andelen av rösterna för totalt antal aktier

² Avser årets resultat för den period de varit del av koncernen under räkenskapsåret

Not 21 Övriga upplysningar kring kassaflödet

Justering för poster som inte ingår i kassaflödet

Belopp i kSEK	Koncernen		Moderbolaget	
	2022	2021	2022	2021
Avskrivningar på anläggningstillgångar	193 685	133 045	-	-
Summa poster som inte ingår i kassaflödet	193 685	133 045	0	0

Not 22 Ställda säkerheter

Ställda säkerheter avseende skulder till kreditinstitut samt för checkräkningskredit

Belopp i kSEK	Koncernen		Moderbolaget	
	2022	2021	2022	2021
Företagsinteckningar	13 150	13 150	-	-
Pantsatta aktier i dotterföretag	165 710	273 793	556 169	556 169
Avsättning för pension	55	-	-	-

Aktier i Assessio International Holding AB med dotterföretag är pantsatt som säkerhet för skulderna till kreditinstitut.

Not 23 Moderbolagets inköp och försäljning inom koncernen

Moderbolaget har varken haft några inköp eller försäljningar med koncernföretag under räkenskapsåret.

Not 24 Händelser efter balansdagen

Vi ser en fortsatt avmattning i efterfrågan på våra konsult- och utbildningstjänster samtidigt som intäkter från plattformen och våra abonnemang fortsätter att öka vilket är i linje med vårt fokus på återkommande intäkter för tillväxt. Oroligheter i Europa som följd av kriget i Ukraina gör att vi är fortsatt försiktigt positiva och följer utvecklingen i omvärlden.

Not 25 Nyckeltalsdefinitioner

EBITDA: Rörelseresultat exklusive avskrivningar


Rörelsemarginal: Rörelseresultat dividerat med nettoomsättning

Balansomslutning: Totala tillgångar

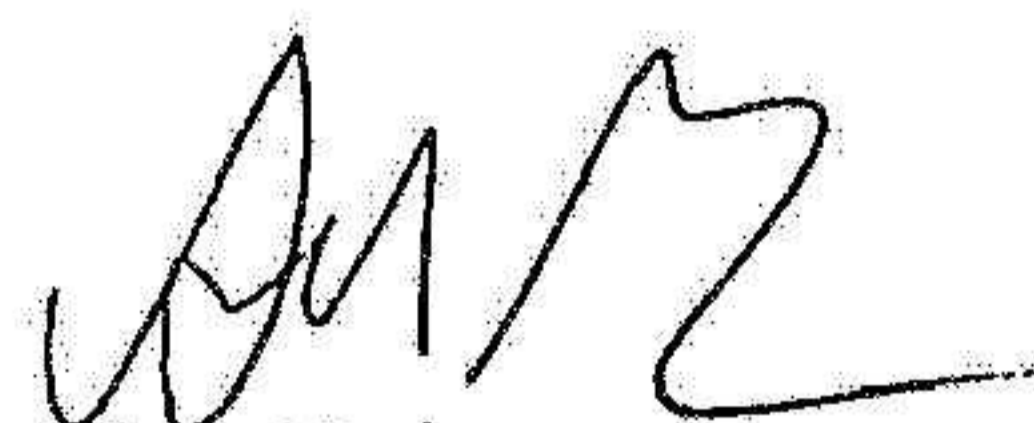
Soliditet, %: Totalt eget kapital dividerat med totala tillgångar

Stockholm den 3 april 2023

Charly Zwemstra
Styrelseordförande



Allan Mabon
Styrelseledamot



Gijs van Heijst
Styrelseledamot



Johan Masironi
Verkställande direktör

Vår revisionsberättelse har lämnats den 3 april 2023

Mazars AB



Pia Holmström
Auktoriserad revisor

REVISIONSBERÄTTELSE

Till bolagsstämman i Assessio International Holding 2 AB
Org. nr 559204-5628

Rapport om årsredovisningen och koncernredovisningen

Uttalanden

Vi har utfört en revision av årsredovisningen och koncernredovisningen för Assessio International Holding 2 AB för år 2022.

Enligt vår uppfattning har årsredovisningen och koncernredovisningen upprättats i enlighet med årsredovisningslagen och ger en i alla väsentliga avseenden rättvisande bild av moderbolagets och koncernens finansiella ställning per den 31 december 2022 och av dessas finansiella resultat och kassaflöde för året enligt årsredovisningslagen. Förvaltningsberättelsen är förenlig med årsredovisningens och koncernredovisningens övriga delar.

Vi tillstyrker därför att bolagsstämman fastställer resultaträkningen och balansräkningen för moderbolaget och koncernen.

Grund för uttalanden

Vi har utfört revisionen enligt International Standards on Auditing (ISA) och god revisionssed i Sverige. Vårt ansvar enligt dessa standarder beskrivs närmare i avsnittet *Revisorns ansvar*. Vi är oberoende i förhållande till moderbolaget och koncernen enligt god revisionssed i Sverige och har i övrigt fullgjort vårt yrkesetiska ansvar enligt dessa krav.

Vi anser att de revisionsbevis vi har inhämtat är tillräckliga och ändamålsenliga som grund för våra uttalanden.

Styrelsens och verkställande direktörens ansvar

Det är styrelsen och verkställande direktören som har ansvaret för att årsredovisningen och koncernredovisningen upprättas och att de ger en rättvisande bild enligt årsredovisningslagen. Styrelsen och verkställande direktören ansvarar även för den interna kontroll som de bedömer är nödvändig för att upprätta en årsredovisning och koncernredovisning som inte innehåller några väsentliga felaktigheter, vare sig dessa beror på oegentligheter eller på misstag.

Vid upprättandet av årsredovisningen och koncernredovisningen ansvarar styrelsen och verkställande direktören för bedömningen av bolagets och koncernens förmåga att fortsätta verksamheten. De upplyser, när så är tillämpligt, om förhållanden som kan påverka förmågan att fortsätta verksamheten och att använda antagandet om fortsatt drift. Antagandet om fortsatt drift tillämpas dock inte om styrelsen avser att likvidera bolaget, upphöra med verksamheten eller inte har något realistiskt alternativ till att göra något av detta.

Revisorns ansvar

Våra mål är att uppnå en rimlig grad av säkerhet om huruvida årsredovisningen och koncernredovisningen som helhet inte innehåller några väsentliga felaktigheter, vare sig dessa beror på oegentligheter eller på misstag, och att lämna en revisionsberättelse som innehåller våra uttalanden. Rimlig säkerhet är en hög grad av säkerhet, men är ingen garanti för att en revision som utförs enligt ISA och god revisionssed i Sverige alltid kommer att upptäcka en väsentlig felaktighet om en sådan finns. Felaktigheter kan uppstå på grund av oegentligheter eller misstag och anses vara väsentliga om de enskilt eller tillsammans rimligen kan förväntas påverka de ekonomiska beslut som användare fattar med grund i årsredovisningen och koncernredovisningen.

Som del av en revision enligt ISA använder vi professionellt omdöme och har en professionellt skeptisk inställning under hela revisionen. Dessutom:

- identifierar och bedömer vi riskerna för väsentliga felaktigheter i årsredovisningen och koncernredovisningen, vare sig dessa beror på oegentligheter eller på misstag, utformar och utför granskningsåtgärder bland annat utifrån dessa risker och inhämtar revisionsbevis som är tillräckliga och ändamålsenliga för att utgöra en grund för våra uttalanden. Risken för att inte upptäcka en väsentlig felaktighet till följd av oegentligheter är högre än för en väsentlig felaktighet som beror på misstag, eftersom oegentligheter kan innefatta agerande i maskopi, förfalskning, avsiktliga utelämnanden, felaktig information eller åsidosättande av intern kontroll.
- skaffar vi oss en förståelse av den del av bolagets interna kontroll som har betydelse för vår revision för att utforma granskningsåtgärder som är lämpliga med hänsyn till omständigheterna, men inte för att uttala oss om effektiviteten i den interna kontrollen.
- utvärderar vi lämpligheten i de redovisningsprinciper som används och rimligheten i styrelsens och verkställande direktörens uppskattningar i redovisningen och tillhörande upplysningar.
- drar vi en slutsats om lämpligheten i att styrelsen och verkställande direktören använder antagandet om fortsatt drift vid upprättandet av årsredovisningen och koncernredovisningen. Vi drar också en slutsats, med grund i de inhämtade revisionsbevisen, om huruvida det finns någon väsentlig osäkerhetsfaktor som avser sådana händelser eller förhållanden som kan leda till betydande tvivel om bolagets och koncernens förmåga att fortsätta verksamheten. Om vi drar slutsatsen att det finns en väsentlig osäkerhetsfaktor, måste vi i revisionsberättelsen fästa uppmärksamheten på upplysningarna i årsredovisningen och koncernredovisningen om den väsentliga osäkerhetsfaktorn eller, om sådana upplysningar är otillräckliga, modifiera uttalandet om årsredovisningen och koncernredovisningen. Våra slutsatser baseras på de revisionsbevis som inhämtas fram till datumet för revisionsberättelsen. Dock kan framtida händelser eller förhållanden göra att ett bolag och en koncern inte längre kan fortsätta verksamheten.
- utvärderar vi den övergripande presentationen, strukturen och innehållet i årsredovisningen och koncernredovisningen, däribland upplysningarna, och om årsredovisningen återger de underliggande transaktionerna och händelserna på ett sätt som ger en rättvisande bild.
- inhämtar vi tillräckliga och ändamålsenliga revisionsbevis avseende den finansiella informationen för enheterna eller affärsaktiviteterna inom koncernen för att göra ett uttalande avseende koncernredovisningen. Vi ansvarar för styrning, övervakning och utförande av koncernrevisionen. Vi är ensamt ansvarig för våra uttalanden.

Vi måste informera styrelsen om bland annat revisionens planerade omfattning och inriktning samt tidpunkten för den. Vi måste också informera om betydelsefulla iakttagelser under revisionen, däribland de eventuella betydande brister i den interna kontrollen som vi identifierat.

Rapport om andra krav enligt lagar och andra författningar

Uttalanden

Utöver vår revision av årsredovisningen och koncernredovisningen har vi även utfört en revision av styrelsens och verkställande direktörens förvaltning för Assessio International Holding 2 AB för år 2022 samt av förslaget till dispositioner beträffande bolagets vinst eller förlust.

Vi tillstyrker att bolagsstämman disponerar vinsten enligt förslaget i förvaltningsberättelsen och beviljar styrelsens ledamöter och verkställande direktören ansvarsfrihet för räkenskapsåret.

Grund för uttalanden

Vi har utfört revisionen enligt god revisionssed i Sverige. Vårt ansvar enligt denna beskrivs närmare i avsnittet *Revisorns ansvar*. Vi är oberoende i förhållande till moderbolaget och koncernen enligt god revisorssed i Sverige och har i övrigt fullgjort vårt yrkesetiska ansvar enligt dessa krav.

Vi anser att de revisionsbevis vi har inhämtat är tillräckliga och ändamålsenliga som grund för våra uttalanden.

Styrelsens och verkställande direktörens ansvar

Det är styrelsen som har ansvaret för förslaget till dispositioner beträffande bolagets vinst eller förlust. Vid förslag till utdelning innefattar detta bland annat en bedömning av om utdelningen är försvarlig med hänsyn till de krav som bolagets och koncernens verksamhetsart, omfattning och risker ställer på storleken av moderbolagets och koncernens egna kapital, konsolideringsbehov, likviditet och ställning i övrigt.

Styrelsen ansvarar för bolagets organisation och förvaltningen av bolagets angelägenheter. Detta innefattar bland annat att fortlöpande bedöma bolagets och koncernens ekonomiska situation och att tillse att bolagets organisation är utformad så att bokföringen, medelsförvaltningen och bolagets ekonomiska angelägenheter i övrigt kontrolleras på ett betryggande sätt. Den verkställande direktören ska sköta den löpande förvaltningen enligt styrelsens riktlinjer och anvisningar och bland annat vidta de åtgärder som är nödvändiga för att bolagets bokföring ska fullgöras i överensstämmelse med lag och för att medelsförvaltningen ska skötas på ett betryggande sätt.

Revisorns ansvar

Vårt mål beträffande revisionen av förvaltningen, och därmed vårt uttalande om ansvarsfrihet, är att inhämta revisionsbevis för att med en rimlig grad av säkerhet kunna bedöma om någon styrelseledamot eller verkställande direktören i något väsentligt avseende:

- företagit någon åtgärd eller gjort sig skyldig till någon försummelse som kan föranleda ersättningsskyldighet mot bolaget, eller
- på något annat sätt handlat i strid med aktiebolagslagen, årsredovisningslagen eller bolagsordningen.

Vårt mål beträffande revisionen av förslaget till dispositioner av bolagets vinst eller förlust, och därmed vårt uttalande om detta, är att med rimlig grad av säkerhet bedöma om förslaget är förenligt med aktiebolagslagen.

Rimlig säkerhet är en hög grad av säkerhet, men ingen garanti för att en revision som utförs enligt god revisionssed i Sverige alltid kommer att upptäcka åtgärder eller försummelser som kan föranleda ersättningsskyldighet mot bolaget, eller att ett förslag till

dispositioner av bolagets vinst eller förlust inte är förenligt med aktiebolagslagen.

Som en del av en revision enligt god revisionssed i Sverige använder vi professionellt omdöme och har en professionellt skeptisk inställning under hela revisionen. Granskningen av förvaltningen och förslaget till dispositioner av bolagets vinst eller förlust grundar sig främst på revisionen av räkenskaperna. Vilka tillkommande granskningsåtgärder som utförs baseras på vår professionella bedömning med utgångspunkt i risk och väsentlighet. Det innebär att vi fokuserar granskningen på sådana åtgärder, områden och förhållanden som är väsentliga för verksamheten och där avsteg och överträdelser skulle ha särskild betydelse för bolagets situation. Vi går igenom och prövar fattade beslut, beslutsunderlag, vidtagna åtgärder och andra förhållanden som är relevanta för vårt uttalande om ansvarsfrihet. Som underlag för vårt uttalande om styrelsens förslag till dispositioner beträffande bolagets vinst eller förlust har vi granskat om förslaget är förenligt med aktiebolagslagen.

Stockholm, 2023-04-03

Mazars AB



Pia Holmström
Auktoriserad revisor