

Styrelsen och verkställande direktören för

Sofre Konsult AB

Org nr 556798-9115

får härmed avge

Årsredovisning

för räkenskapsåret 1 juli 2022 – 30 juni 2023

<u>Innehåll:</u>	<u>sida</u>
Förvaltningsberättelse	2
Resultaträkning	3
Balansräkning	4
Noter med redovisningsprinciper och Bokslutskommentarer	5
Underskrifter	5

Fastställelseintyg

Undertecknad styrelseordförande intygar härmed, dels att den här kopian av årsredovisningen överensstämmer med originalet, dels att resultat- och balansräkningen fastställts på ordinarie bolagsstämma den 21/12 2023. Bolagsstämman beslöt att godkänna styrelsens och verkställande direktörens förslag till resultatdisposition.

Uppsala 21/12 2023


Marianne Andersson
Styrelsens ordförande

Förvaltningsberättelse

Bolaget registrerades 2010-01-08.

Allmänt om verksamheten

Bolaget bedriver konsultverksamhet inom ekonomi och finans. Bolagets säte är i Uppsala.

Väsentliga händelser under räkenskapsåret.

Bolaget har under året satt ner aktiekapitalet enligt beslut från 100 000 till 25 000.

Flerårsövesikt

Belopp i kr om inget annat anges

	2021-07	2020-07	2019-07
	2022-06	2021-06	2020-06
Nettoomsättning	25 498	11 000	965 846
Resultat efter finansiella poster	472	369	121 622
Årets resultat	472	369	76 989
Soliditet	27%	98%	85%

Förändringar i eget kapital

	Aktiekapital	Balanserat resultat	Årets resultat
Vid året början	25 000	2 016	472
Disposition enligt årsstämma		472	-472
Utdelning enligt årsstämma		0	
Årets resultat		657	
Vid årets utgång	25 000	3 145	


Resultatdisposition

Styrelsen och verkställande direktören föreslår att till förfogande stående vinstmedel:

Balanserat resultat	2 488
Årets resultat	657
Summa	3 145

Disponeras enligt följande:

Utdelas till aktieägaren	0
Balanseras i ny räkning	3 145
Summa	3 145

V/DIREKTÖRS:




2023122902113

Styrelsen lämnar följande yttrande enligt 18 kapitlet 4§ aktiebolagslagen (2005:551). Bolagets resultat och ställning är god, vilket framgår av den senaste resultat- och balansrapporten. Styrelsen bedömer att föreslagen utdelning har täckning i eget kapital och ligger inom ramen för bolagets utdelningspolicy. Bolagets kassaflöde är starkt. Soliditet och likviditet kommer även efter föreslagen utdelning att vara betryggande i relation till den bransch bolaget verkar inom, och bolaget antas kunna fullgöra sina förpliktelser på kort och lång sikt. Därmed anser styrelsen att den föreslagna utdelningen är försvarlig med hänsyn till; - de krav som verksamhetens art, omfattning och risker ställer på storleken av det egna kapitalet, och - bolagets konsoliderings- och investeringsbehov, likviditet och ställning i övrigt.

Vad beträffar företagens resultat och ställning i övrigt, hänvisas till efterföljande resultat- och balansräkningar med tillhörande

bokslutskommentarer.

VIDIMÄRKAD:

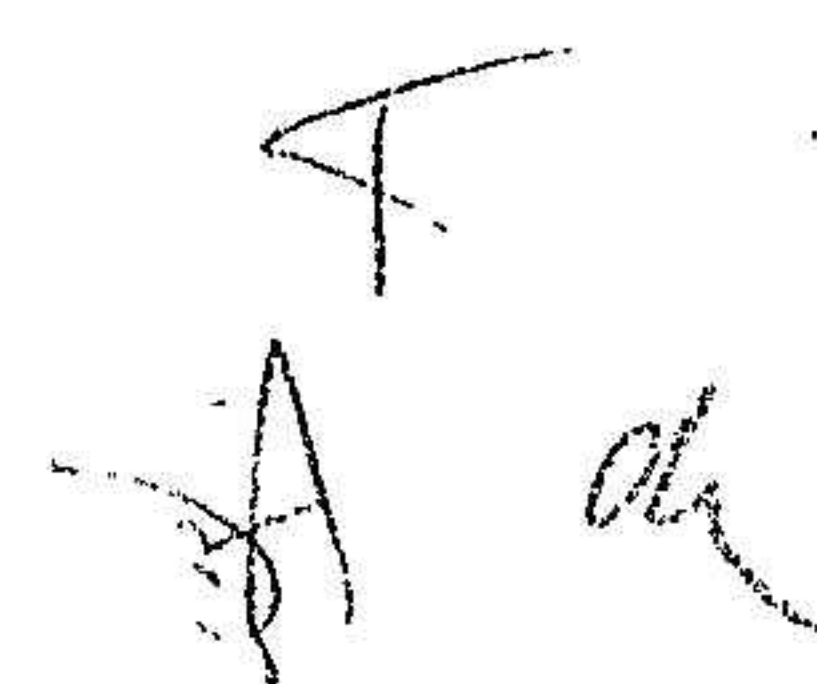


Resultaträkning

Belopp i kr	Not	2022-07-01	2021-07-01
		2023-06-30	2022-06-30
Rörelsens intäkter			
Nettoomsättning		38 748	25 498
Summa rörelsens intäkter		38 748	25 498
Rörelsens kostnader			
Övriga externa kostnader		-18 220	-15 539
Personalkostnader	1	-19 758	-9 409
RÖRELSERESULTAT		770	550
Resultat från finansiella poster			
Ränteintäkter och liknande resultatposter		0	0
Räntekostnader och liknande resultatposter		0	0
RESULTAT EFTER FINANSNETTO		770	550
Bokslutsdispositioner		0	0
RESULTAT FÖRE SKATT		770	550
Skatt på årets resultat	2	-113	-78
ÅRETS RESULTAT		657	472

2023122902114

V I D I M E R A S !



4(5)

Balansräkning

Belopp i kr	Not	2023-06-30	2022-06-30
TILLGÅNGAR			
Omsättningstillgångar			
Fordringar			
Kundfordringar		0	0
Skattefordringar		0	0
Övriga fordringar		528	0
Förutbetalda kostnader och upplupna intäkter		0	0
		<u>528</u>	<u>0</u>
Övriga kortfristiga placeringar		0	0
		<u>0</u>	<u>0</u>
Kassa och bank		<u>77 617</u>	<u>102 872</u>
Summa omsättningstillgångar		<u>78 145</u>	<u>102 872</u>
SUMMA TILLGÅNGAR		78 145	102 872

EGET KAPITAL OCH SKULDER**Eget kapital**

Bundet eget kapital			
Aktiekapital		25 000	25 000
		<u>25 000</u>	<u>25 000</u>
Fritt eget kapital			
Balanserad vinst eller förlust		2 488	2 016
Årets resultat		657	472
Summa eget kapital		28 145	27 488

Obeskattade reserver

Periodiseringsfonder		0	0
		<u>0</u>	<u>0</u>

Kortfristiga skulder

Övriga skulder	3	50 000	75 384
Upplupna kostnader och förutbetalda intäkter		0	0
		<u>50 000</u>	<u>75 384</u>

Summa skulder **50 000** **75 384****SUMMA EGET KAPITAL OCH SKULDER** **78 145** **102 872**

Vidimerad:
Mud

F
JA 02

Noter med redovisningsprinciper och bokslutskommentarer

Belopp i kr om inget annat anges

Allmänna redovisningsprinciper

Årsredovisningen är upprättad i enlighet med årsredovisningslagen och BFNAR 2016:10
Årsredovisning i mindre aktiebolag.

Nyckeltalsdefinitioner

Soliditet: Justerat eget kapital i förhållande till balansomslutningen.

Redovisning av intäkter

Bolaget redovisar utförda tjänsteuppdrag på löpande räkning i enlighet med BFNs alternativregel i BFNAR 2003:3. Det innebär att intäkten redovisas i den takt som utförda tjänster faktureras och utgifterna redovisas som kostnad när de uppkommer. Pågående ej fakturerade tjänsteuppdrag tas inte upp som tillgång i balansräkningen.

Not 1 Anställda och personalkostnader

	2022-07-01	2021-07-01
	2023-06-30	2022-06-30
Medelantalet anställda	1	1
Varav män	0%	0%
Löner, andra ersättningar och sociala kostnader		
Styrelse och VD	0	0

Not 2 Årets skattekostnad


	2022-07-01	2021-07-01
	2023-06-30	2022-06-30
Skatt på årets resultat	113	78

Not 3 Övriga skulder

	2022-07-01	2021-07-01
	2023-06-30	2022-06-30
Moms	0	384
Skuld till aktieägare	50 000	75 000
	50 000	75 384

Uppsala 2023-12-21


Marianne Andersson
Ordförande, VD


Sofia Andersson
Led


Fredrik Andersson
Led

Vid mer än: 