

Årsredovisning

för

Ardanza II AB

556902-7542


Räkenskapsåret

2022-09-01 - 2023-08-31

Fastställelseintyg

Undertecknad styrelseledamot i Ardanza II AB intygar, dels att denna kopia av årsredovisningen stämmer överens med originalet, dels att resultaträkningen och balansräkningen i årsredovisningen har fastställts på årsstämma den 28 november 2023. Årsstämman beslutade att godkänna styrelsens förslag till resultatdisposition.

Stockholm den 28 november 2023



Nina Rehnqvist Ahlberg

Årsredovisning

för

Ardanza II AB

556902-7542

Räkenskapsåret

2022-09-01 - 2023-08-31

Innehållsförteckning

Förvaltningsberättelse	1
Resultaträkning	2
Balansräkning	3-4
Noter/Underskrift	5

Styrelsen för Ardanza II AB avger följande årsredovisning för räkenskapsåret 2022-09-01 - 2023-08-31.

Årsredovisningen är upprättad i svenska kronor, SEK. Om inte annat särskilt anges, redovisas alla belopp i hela kronor (kr).

Förvaltningsberättelse

Allmänt om verksamheten

Bolaget äger och förvaltar fast och lös egendom samt bedriver därmed förenlig verksamhet.

Företaget har sitt säte i Stockholm.

Flerårsöversikt (Tkr)	2022/23	2021/22	2020/21	2019/20
Resultat efter finansiella poster	10	22	-11	10
Soliditet (%)	99,8	99,5	99,5	99,5

För definitioner av nyckeltal, se Not 1 Redovisningsprinciper.

Förändringar i eget kapital

	Aktie- kapital	Balanserat resultat	Årets resultat	Totalt
Belopp vid årets ingång	50 000	13 692 977	22 246	13 765 223
Disposition enligt beslut av årsstämman:				
Balanseras i ny räkning		22 246	-22 246	0
Årets resultat			9 624	9 624
Belopp vid årets utgång	50 000	13 715 223	9 624	13 774 847

Resultatdisposition

Styrelsen föreslår att till förfogande stående vinstmedel (kronor):

balanserad vinst	13 715 223
årets vinst	9 624
	13 724 847

disponeras så att i ny räkning överföres	13 724 847
	13 724 847

Företagets resultat och ställning i övrigt framgår av efterföljande resultat- och balansräkning med noter.

Resultaträkning

Not
1

2022-09-01
-2023-08-31

2021-09-01
-2022-08-31

Rörelsekostnader

Övriga externa kostnader

-19 875

-17 754

Summa rörelsekostnader

-19 875

-17 754

Rörelseresultat

-19 875

-17 754

Finansiella poster

Resultat från övriga finansiella anläggningstillgångar

30 000

40 000

Övriga ränteintäkter och liknande resultatposter

142

0

Räntekostnader och liknande resultatposter

-643

0

Summa finansiella poster

29 499

40 000

Resultat efter finansiella poster

9 624

22 246

Resultat före skatt

9 624

22 246

Årets resultat

9 624

22 246

Balansräkning

Not
1

2023-08-31

2022-08-31

TILLGÅNGAR

Anläggningstillgångar

Finansiella anläggningstillgångar

Andra långfristiga fordringar

2

13 801 157

13 801 157

Summa finansiella anläggningstillgångar

13 801 157

13 801 157

Summa anläggningstillgångar

13 801 157

13 801 157

Omsättningstillgångar

Kortfristiga fordringar

Övriga fordringar

1 189

1 559

Summa kortfristiga fordringar

1 189

1 559

Kassa och bank

Kassa och bank

3 378

28 250

Summa kassa och bank

3 378

28 250

Summa omsättningstillgångar

4 567

29 809

SUMMA TILLGÅNGAR

13 805 724

13 830 966

Balansräkning

Not
1

2023-08-31

2022-08-31

EGET KAPITAL OCH SKULDER

Eget kapital

Bundet eget kapital

Aktiekapital

50 000

50 000

Summa bundet eget kapital

50 000

50 000

Fritt eget kapital

Balanserat resultat

13 715 223

13 692 977

Årets resultat

9 624

22 246

Summa fritt eget kapital

13 724 847

13 715 223

Summa eget kapital

13 774 847

13 765 223

Kortfristiga skulder

Leverantörsskulder

19 875

0

Skatteskulder

0

54 741

Övriga skulder

1 002

1 002

Upplupna kostnader och förutbetalda intäkter

10 000

10 000

Summa kortfristiga skulder

30 877

65 743

SUMMA EGET KAPITAL OCH SKULDER

13 805 724

13 830 966

Noter

Not 1 Redovisningsprinciper

Allmänna upplysningar

Årsredovisningen är upprättad i enlighet med årsredovisningslagen och Bokföringsnämndens allmänna råd (BFNAR 2016:10) om årsredovisning i mindre företag.

Nyckeltalsdefinitioner

Resultat efter finansiella poster

Resultat efter finansiella intäkter och kostnader men före bokslutsdispositioner och skatter.

Soliditet (%)

Justerat eget kapital (eget kapital och obeskattade reserver med avdrag för uppskjuten skatt) i procent av balansomslutning.


Not 2 Andra långfristiga fordringar

	2023-08-31	2022-08-31
Ingående anskaffningsvärden	13 801 157	13 801 157
Utgående ackumulerade anskaffningsvärden	13 801 157	13 801 157
Utgående redovisat värde	13 801 157	13 801 157


Stockholm den 28 november 2023



Nina Rehnqvist Ahlberg
Ordförande



Oskar Ahlberg



Gunnar Ahlberg



Lisa Brusewitz