

Årsredovisning

för

Temporärt AB

556891-8477


Räkenskapsåret

2022-09-01 – 2023-08-31


Fastställelseintyg

Undertecknad verkställande direktör i Temporärt AB intygar, dels att denna kopia av årsredovisningen stämmer överens med originalet, dels att resultaträkningen och balansräkningen i årsredovisningen har fastställts på årsstämma den 24 januari 2024. Årsstämman beslutade att godkänna styrelsens förslag till resultatdisposition.

Stockholm den 24 januari 2024



Cristian-Brandhild Lind

Originalunderskrift intygas
U. a. 2024-02-16


Styrelsen och verkställande direktören för Temporärt AB får härmed avge årsredovisning för räkenskapsåret 2022-09-01 – 2023-08-31.

Förvaltningsberättelse

Verksamheten

Allmänt om verksamheten

Bolaget bedriver styling av bostäder samt handel med nya och begagnade möbler och armaturer. Vidare bedriver bolaget diskjockeyverksamhet.

Företaget har sitt säte i Stockholm.

Flerårsöversikt (tkr)	2022/23	2021/22	2020/21	2019/20
Nettoomsättning	3 714	2 610	3 714	3 334
Resultat efter finansiella poster	114	239	495	209
Soliditet (%)	39	33	31	23

Förändringar i eget kapital

	Aktie- kapital	Balanserat resultat	Årets resultat	Totalt
Belopp vid årets ingång	50 000	759 815	211 245	1 021 060
Disposition enligt beslut av årsstämman:		211 245	-211 245	0
Årets resultat			57 036	57 036
Belopp vid årets utgång	50 000	971 060	57 036	1 078 096

Resultatdisposition

Styrelsen föreslår att till förfogande stående vinstmedel (kronor):

balanserad vinst	971 060
årets vinst	57 036
	1 028 096
disponeras så att i ny räkning överföres	1 028 096
	1 028 096

Resultaträkning

Not

2022-09-01
-2023-08-31

2021-09-01
-2022-08-31

Rörelseintäkter, lagerförändringar m. m.

Nettoomsättning		3 713 721	2 610 068
Övriga rörelseintäkter		35 433	167 580
Summa rörelseintäkter, lagerförändringar m.m.		3 749 154	2 777 648

Rörelsekostnader

Råvaror och förnödenheter		-1 846 554	-713 956
Handelsvaror		-104 509	-89 226
Övriga externa kostnader		-1 092 424	-1 237 220
Personalkostnader	1	-452 119	-360 530
Av- och nedskrivningar av materiella och immateriella anläggningstillgångar		-136 253	-136 253
Summa rörelsekostnader		-3 631 859	-2 537 185

Rörelseresultat

117 295 **240 463**

Finansiella poster

Övriga ränteintäkter och liknande resultatposter		-75	0
Räntekostnader och liknande resultatposter		-2 785	-1 368
Summa finansiella poster		-2 860	-1 368

Resultat efter finansiella poster

114 435 **239 095**

Bokslutsdispositioner

Förändring av periodiseringsfonder		-30 000	40 000
Summa bokslutsdispositioner		-30 000	40 000

Resultat före skatt

84 435 **279 095**

Skatter

Skatt på årets resultat		-27 399	-67 850
-------------------------	--	---------	---------

Årets resultat

57 036 **211 245**

Balansräkning	Not	2023-08-31	2022-08-31
TILLGÅNGAR			
Anläggningstillgångar			
<i>Materiella anläggningstillgångar</i>			
Byggnader och mark	2	1 207 724	1 248 758
Förbättringsutgifter på annans fastighet	3	489 776	584 995
Summa materiella anläggningstillgångar		1 697 500	1 833 753
Summa anläggningstillgångar		1 697 500	1 833 753
Omsättningstillgångar			
<i>Varulager m. m.</i>			
Färdiga varor och handelsvaror		707 199	748 977
Summa varulager		707 199	748 977
<i>Kortfristiga fordringar</i>			
Kundfordringar		294 580	449 585
Övriga fordringar		215 267	0
Förutbetalda kostnader och upplupna intäkter		50 987	63 307
Summa kortfristiga fordringar		560 834	512 892
<i>Kassa och bank</i>			
Kassa och bank		339 531	544 985
Summa kassa och bank		339 531	544 985
Summa omsättningstillgångar		1 607 564	1 806 854
SUMMA TILLGÅNGAR		3 305 064	3 640 607

Balansräkning

Not

2023-08-31

2022-08-31

EGET KAPITAL OCH SKULDER

Eget kapital

Bundet eget kapital

Aktiekapital

50 000

50 000

Summa bundet eget kapital

50 000

50 000

Fritt eget kapital

Balanserat resultat

971 060

759 815

Årets resultat

57 036

211 245

Summa fritt eget kapital

1 028 096

971 060

Summa eget kapital

1 078 096

1 021 060

Obeskattade reserver

Periodiseringsfonder

270 000

240 000

Summa obeskattade reserver

270 000

240 000

Kortfristiga skulder

Leverantörsskulder

22 410

19 633

Skatteskulder

0

94 394

Övriga skulder

1 859 396

2 190 964

Upplupna kostnader och förutbetalda intäkter

75 162

74 556

Summa kortfristiga skulder

1 956 969

2 379 548

SUMMA EGET KAPITAL OCH SKULDER

3 305 064

3 640 607

Noter

Redovisningsprinciper

Allmänna upplysningar

Årsredovisningen är upprättad i enlighet med årsredovisningslagen och Bokföringsnämndens allmänna råd (BFNAR 2016:10) om årsredovisning i mindre företag.

Materiella anläggningstillgångar

Byggnader	3%
Förbättringsutgifter på annans fastighet	10%

Not 1 Medelantalet anställda

	2022-09-01 -2023-08-31	2021-09-01 -2022-08-31
Medelantalet anställda	2	2

Not 2 Byggnader och mark

	2023-08-31	2022-08-31
Ingående anskaffningsvärden	1 025 861	825 875
Inköp		199 986
Utgående ackumulerade anskaffningsvärden	1 025 861	1 025 861
Ingående avskrivningar	-74 069	-33 035
Årets avskrivningar	-41 034	-41 034
Utgående ackumulerade avskrivningar	-115 103	-74 069
Utgående redovisat värde	910 758	951 792
Bokfört värde byggnader	910 758	951 792
Bokfört värde mark	330 000	330 000
	1 240 758	1 281 792


Avser fastigheten Norrtälje Massum 1:20


2024031401413

Not 3 Förbättringsutgifter på annans fastighet

	2023-08-31	2022-08-31
Ingående anskaffningsvärden	952 195	952 195
Utgående ackumulerade anskaffningsvärden	952 195	952 195
Ingående avskrivningar	-367 200	-271 981
Årets avskrivningar	-95 219	-95 219
Utgående ackumulerade avskrivningar	-462 419	-367 200
Utgående redovisat värde	489 776	584 995

Stockholm den 23 januari 2024


Cristian Brandhild Lind
Verkställande direktör


Mats Lind