

2024060520651

Center for Translational Research Sweden AB

Org. nr. 559054-4903

Årsredovisning

för räkenskapsåret

1 januari - 31 december 2023


Styrelsen och verkställande direktören för Center for Translational Research Sweden AB avger följande årsredovisning och koncernredovisning för räkenskapsåret 2023.

Årsredovisningen är upprättad i svenska kronor (kr). Om inte annat särskilt anges, redovisas alla belopp i tusentals kronor (tkr). Uppgifter inom parentes avser föregående år. Koncernen med moderbolaget Center for Translational Research Sweden AB benämns i följande texter CTR-gruppen respektive CTR.

Fastställelseintyg

Jag intygar att resultaträkningen och balansräkningen för moderbolaget samt koncernresultaträkningen och koncernbalansräkningen har fastställts på årsstämma 2024-05-22. Årsstämman beslöt att godkänna styrelsens förslag till behandling av ansamlad vinst. Jag intygar att innehållet i årsredovisningen och revisionsberättelsen överensstämmer med originalen och att originalen undertecknats av samtliga personer som enligt lag ska underteckna dessa.

Uppsala, 2024-05-28



Karin Meyer

Verkställande direktör

FÖRVALTNINGSBERÄTTELSE	3
FINANSIELLA RAPPORTER FÖR KONCERNEN	10
NOTER TILL KONCERNENS FINANSIELLA RAPPORTER	14
FINANSIELLA RAPPORTER FÖR MODERBOLAGET	38
NOTER TILL MODERBOLAGETS FINANSIELLA RAPPORTER	42
STYRELSENS INTYGANDE OCH SIGNATURER	49

Förvaltningsberättelse

Allmänt om verksamheten

Center For Translational Research Sweden AB (CTR), och dess dotterföretag¹ (sammanslaget CTR-gruppen) är en tjänsteorganisation (Contract Research Organisation "CRO") som tillhandahåller konsult-, forsknings- och utvecklingstjänster till företag som utvecklar och tillverkar produkter inom life science sektorn (läkemedel, medicinteknik, livsmedel och övriga närliggande produkter). Verksamheten omfattar bland annat strategisk rådgivning avseende produktutveckling, design och genomförande av projekt samt laboratorieanalyser som stödjer olika faser i utvecklingsprocessen - från substansval till kliniska fas I-III-studier, med fokus på fas I-IIb. Verksamheten bedrivs i Sverige och Nederländerna och huvuddelen av kunderna är skandinaviska, men en andel av kunderna utgörs även av kunder från övriga Europa samt USA och Asien. Koncernen har expanderat både genom organisk tillväxt och strategiska förvärv för att stärka sin kompetens och kapacitet i vissa delar av den utvecklingskedjan. Koncernen har expertis och kapacitet att genomföra kliniska prövningar inom flera terapeutiska områden och har den operativa flexibiliteten att tillhandahålla utvecklingstjänster på fristående basis eller som en del av en samordnad "fullservice" -lösning. Dessa tjänster, som är integrerade delar av produktutvecklingsprocessen, inkluderar genomförande av kliniska prövningar, laboratorietjänster, regulatoriska tjänster och toxikologitjänster.

Koncernen bedriver ingen egen produktutveckling.

Moderbolag i koncernen är Center For Translational Research Sweden AB, ett svensktregistrerat aktiebolag med säte i Uppsala län, Uppsala kommun. Adressen till huvudkontoret är Eklundshovsvägen 1G. Vid slutet av 2023 bestod koncernen av moderbolaget och nio svenska dotterbolag, varav sex helägda.

Historik

CTR startade 2016 och förvärvade då dotterbolaget CTC Clinical Trial Consultants AB vilket hade startats 2011 och vars ägare då blev delägare i CTR tillsammans med nya investerare. Ägarförhållandena har sedan 2016 endast i liten utsträckning förändrats och de största ägarna då var desamma som de är per slutet av 2023, se lista Ägarförhållanden.

CTR-gruppen har sedan dess växt både organiskt i befintliga bolag, genom förvärv av bolag och genom att starta nya bolag.

Affärsområden och tjänsteområden

Koncernens operativa verksamhet är inom ett affärsområde som riktar sig till samma kundgrupp men bedrivs delegerat i olika bolag baserat på tjänsteområde. Koncernen har följande tjänsteområden:

- Kliniska prövningar: planering, design, genomförande och slutrapportering av kliniska prövningar inom fas I (friska) samt II-IV (patienter inom flertalet terapiområden).
- Laboratorietjänster: analys av läkemedel och dess metaboliter samt biomarkörer i djur och människa.
- Regulatoriska tjänster: regulatoriska strategier samt framtagande av regulatoriska dokumentation inför och efter registrering.
- Toxikologitjänster: projektledning av toxikologiska program.

Ägarförhållanden

De största aktieägarna per den 31 dec 2023 fördelas enligt nedan:

Ägare	A-aktier	B-aktier	Ägarandel
MLPW Invest AB	2 310 718	237 000	33,99%
Bengt Dahlström	833 000	92 000	12,34%
Fredrik Huss	820 000	90 000	12,14%
Folke Sjöberg	810 000	90 000	12,01%
Anders Millerhofv	628 950	80 000	9,46%
Övriga	1 016 332	488 238	20,06%
Totalt	6 419 000	1 077 238	100,00%

¹ Se Noter till Moderbolagets Finansiella Rapporter, not 10 Finansiella anläggningstillgångar, aktier i dotterbolag för översikt och benämningar som används för dotterbolagen i årsredovisningen.

Utveckling av verksamhet, resultat och ställning

Flerårsöversikt

Belopp i KSEK	2023	2022	2021	2020	2018/19
Koncernen					
Nettoomsättning	273 306	231 932	165 402	141 856	122 443
Förändring nettoomsättning	17,8%	40,2%	16,6%	54,5%	-
EBITDA	36 264	27 365	14 387	7 063	10 307
EBITDA-marginal, %	13,27%	11,80%	8,70%	4,98%	8,42%
Rörelseresultat (EBIT)	20 258	16 023	5 777	4 535	9 651
Rörelseresultat (EBIT-marginal)	7,41%	6,91%	3,49%	3,20%	7,88%
Resultat före skatt	19 718	14 932	4 799	4 383	9 690
Resultat efter skatt	15 518	11 773	3 881	2 896	7 802
varav hänförligt till moderbolagets ägare	14 605	9 914	2 533	2 149	7 910
Resultat per aktie före utspädning (kr)	1,97	1,34	0,34	0,29	1,11
Resultat per aktie efter utspädning (kr)	1,86	1,28	0,33	0,29	1,11
Finansnetto	-540	-1 091	-977	-152	39
Kassaflöde från löpande verksamhet före förändring av rörelsekapital	31 738	26 526	12 900	4 161	8 152
Genomsnittligt antal anställda	166	147	122	96	77
Nettoinvesteringar	5 476	5 420	-	-	-
Totala tillgångar	184 662	153 305	127 357	81 638	69 602
Soliditet	39%	41%	40%	56%	62%
Moderbolaget					
Resultat efter finansiella poster	-8 177	-8 294	366	-1 435	3 417
Balansomslutning	58 119	36 875	33 463	26 613	25 623

* Värdena i flerårsöversikten är för åren från och med 2021 i enlighet med IFRS. För åren till och med 2020 är värdena enligt tidigare redovisningsprincip, BFNAR 2012:1 Årsredovisning och koncernredovisning (K3). Året 2018/19 är förlängt och omfattar 16 månader.

**Förändring nettoomsättning 2020 är beräknad på att 2018/19 års nettoomsättning är multiplicerat med 75% d.v.s. (12/16).

Omsättningens utveckling under åren är en följd av både organiskt tillväxt i befintliga bolag, nystartade bolag (RegSmart 2019, ClinSmart 2020, RegFile 2022, QAlliance 2023 och RegSmart Medtech 2023) och förvärv (Lablytica 2019, TKT 2021 och MetaSafe 2022). ClinSmarts verksamhet införlivades med CTCs verksamhet per 2022-01-01 genom att kontrakt och personal övertogs.

Som framgår av ovanstående tabell har koncernen haft positiva resultat under de senaste tre åren vilket stärkt både likviditet och eget kapital.

Händelser av väsentlig betydelse som inträffat under räkenskapsåret

Omsättningen och orderingången har ökat i samtliga aktiva bolag, där RegSmart-bolagen ses som en enhet och CTR Translational next är vilande. De produktutvecklingsbolag som är kunder till CTR-gruppens verksamheter finansieras både genom internt kassaflöde och extern finansiering och påverkas i olika grad av den generella ekonomiska utvecklingen. De makroekonomiska förutsättningarna har varit delvis fortsatt ogynnsamma under 2023 med hög inflation och stramare finansieringsmöjligheter till följd av högre ränteläge. Detta har dock haft en begränsad påverkan på CTR-gruppens omsättning och resultat, delvis på grund av en för verksamheten gynnsam valutautveckling. En fortsatt stabil orderingång noterades under året trots något förlängda sälj-cykler.

Arbetet har fortgått under 2023 med att identifiera förvävsobjekt och andra investeringar för tillväxt. CTR-gruppen har under 2023 startat bolagen RegSmart Medtech i juni och QAlliance i augusti. Under året expanderades CTCs site network verksamhet med enheter i Linköping och Göteborg. Site network är en benämning av de kliniker där genomförandet av framförallt kliniska prövningarna i patientstudier sker. Till skillnad från kliniska prövningar med friska försökspersoner (s.k. fas I-studier), behöver kliniska prövningar med patienter oftast genomföras i flera geografiska regioner för att säkerställa effektiv patientrekrytering, vilket ofta efterfrågas av CTCs nuvarande och nya kunder.

I december tecknades ett villkorsdokument med tre personer om att etablera en verksamhet i Nederländerna. Se även under efterföljande rubrik *Händelser av väsentlig betydelse som inträffat efter räkenskapsåret före utgivandet av årsredovisningen*

CTRs styrelse beslutade under 2022 att förbereda verksamheten för ytterligare tillväxt och för en möjlig notering av moderbolagets aktie vid en svensk handelsplats. Under 2023 har policyer och processer implementerats samt styrelsearbetet i moderbolaget utvecklats för att klara en tillväxt och anpassa CTR-gruppens styrning för att närma sig kraven i en noterad miljö. Styrelsen har inte fattat beslut om att inleda någon noteringsprocess. Det kan ske när styrelsen bedömer att tiden är lämpligt.

Händelser av väsentlig betydelse som inträffat efter räkenskapsåret före utgivandet av årsredovisningen

Efter årsskiftet har en avsiktsförklaring tecknats om att förvärva ett bolag med en omsättning överstigande 10 mkr det senaste räkenskapsåret.

CTR har etablerat ett dotterbolag i Nederländerna enligt ovan nämnda villkorsdokument. Bolaget heter CTC Netherlands B.V. och verkar inom fas I – fas II-studier.

A+ Sciences verksamhet tillträdde av CTC den 1:a januari.

Förväntningar avseende den framtida utvecklingen

CTR-gruppen kommer under 2024 fortsätta utveckla tjänsteportföljen, samt fortsätta arbetet att utvärdera bolag för ytterligare förvärv för att på längre sikt säkerställa en stark tillväxt. Tillväxten under 2024 kommer att genereras via en kombination av organisk, genom nystartade verksamheter, samt förvärv. För själva verksamheten ser bolaget inga väsentliga operativa riskfaktorer förutom de som har nämnts under avsnittet nedan.

Information om risker och osäkerhetsfaktorer

CTR är exponerat för ett antal risker. Riskerna avser faktorer eller händelser som kan påverka koncernens verksamhet, lönsamhet, fortsatta tillväxt och möjlighet till finansiering. CTRs styrelse ansvarar för den långsiktiga och övergripande hanteringen av såväl övergripande operationella risker som finansiella risker. Riskhantering sker även på lokal nivå i varje dotterföretag baserat på styrelsens och koncernledningens riktlinjer och koncernens beslutsordning. Målet är att minimera förlustrisker av olika slag, genom exempelvis försäkringar av egendom, bra kravrutiner, omvärldsbevakningar och en pågående riskanalysprocess. Om omvärldsläget med ökad inflation och svårighet för CTR-gruppens kunder att finansiera sina utvecklingsprojekt ytterligare förlängs kan det påverka tillväxten negativt.

Operativa risker

De operativa riskerna är huvudsakligen kopplade till kundernas förmåga att finansiera sina utvecklingsprojekt och beställa uppdrag. I övrigt finns det i kompetensförsörjningen en risk för dotterbolagens verksamheter, om de inte kan anställa den personal som behövs.

Det finns också en risk att tappa i konkurrenskraft om inte verksamheternas kvalitet och effektivitet utvecklas kontinuerligt minst i nivå med omvärlden. Det innefattar även införandet av nya myndighetskrav inom EU vilka riskerar att medföra att kunder väljer andra regioner för produktutveckling.

I verksamheten som bedriver kliniska studier, CTC, är möjligheten att effektivt kunna rekrytera forskningspersoner och patienter till studierna kritiskt. De legala och regulatoriska riskerna gäller för alla verksamheter inom CTR-gruppen, men bedöms inte vara specifika för gruppen utan kommer drabba konkurrenter likartat.

Digitalisering och automatisering av CTR-gruppens tjänster utgör viktiga komponenter för fortsatt tillväxt. Utvecklingen av dessa går snabbt och är inte patenterbara samt måste implementeras på rätt sätt och med mycket hög kvalitet i de operativa verksamheterna för att optimal effekt ska uppnås.

Finansiella risker

CTR exponeras för ett antal olika typer av finansiella risker inom sin verksamhet. Exponeringen för kredit-, likviditets-, ränte- och valutarisk bedöms dock i dagsläget vara låg. Bolagets valutarisk är liten då en majoritet av kunder och leverantörer är svenska. Kreditförlusterna har historiskt varit låga och koncernen ser ingen förhöjd risk för kreditförluster framöver. Koncernen har en låg belåningsgrad och påverkas därmed lite av ränterisk utöver nyttjanderättstillgångarnas leasingsskuld och tillhörande räntekostnader. Koncernen använder sig inte av några säkringsinstrument och kassaflödet är betryggande utifrån den verksamhet som bolaget bedriver i dagsläget. För mer information om finansiella risker se *Noter till koncernens finansiella rapporter, Not 4 Finansiella risker och riskhantering*.

Hållbarhetsupplysningar

Personal

CTR-gruppens viktigaste tillgång är medarbetarna. Arbetsstyrkan inom CTR är kvalificerad och arbetet leds av högutbildade medarbetare med mångårig erfarenhet och kompetens. Det är således kritiskt för CTR-gruppens verksamhet att fortsätta att utveckla och utbilda medarbetarna, experter och talanger inom organisationen, för att kunna fortsätta leverera CTRs tjänster till

befintliga och nya kunder. CTR har genom kvalitetsarbetet på detta område säkerställt att utbildningsplaner finns för alla anställda. Arbete görs för att säkerställa vidareutveckling av personalen och att säkra tillgången till kompetent personal. Inom branschen råder en viss brist på kompetent personal och därför är detta arbete extra väsentligt och borgar för att erforderliga personalresurser finns framåt. Bolaget arbetar också kontinuerligt med frågor som trivsel, arbetsmiljö och ansvarstagande med personalen. Koncernen arbetar aktivt för att säkerställa en bra fysisk och psykisk arbetsmiljö för alla anställda där hänsyn tas till arbetsmiljöverkets föreskrifter.

CTR-gruppens samtliga bolag är kollektivanslutna.

Genomsnittligt antal medarbetare för året uppgick till 166 (147). Personalomsättningen under året uppgick till 9,1% (11,2%). För definition av personalomsättning, se *Noter till koncernens finansiella rapporter, Not 33 Nyckeltalsdefinitioner*.

Miljö

CTR-gruppen har verksamheter som är klassade som miljöfarlig verksamhet enligt miljöbalken och tillståndspliktig hantering av olika material och produkter. De berörda verksamheterna följer lagkrav på hantering, destruktion och rapportering till myndighet av farligt avfall. Styrelse och ledning bevakar löpande relevanta lag- och intressekrav på miljöområdet och sätter övergripande planer och miljömål för verksamheten som sedan ligger som en del i verksamhetsplaneringen i varje enhet. CTR har även ett pågående arbete med att ta fram en miljöpolicy med tydliga riktlinjer och mål som ska följas av verksamheten och utvärderas löpande.

CTR har inte upprättat en hållbarhetsrapport.

Bolagsstyrning

CTR arbetar aktivt för att kontinuerligt förbättra sina policyer, processer och aktiviteter kring bolagsstyrningsfrågor.

Aktieägare, bolagsstämma och nomineringsprocess

Bolagsstämman är CTRs högsta beslutande organ. Alla aktieägare kan använda sin rösträtt på stämman och de kan också där ställa frågor till styrelseordförande och vd, samt lämna synpunkter på verksamheten.

Styrelseledamöter och revisor nomineras av utsedd valberedning inför årsstämman i överensstämmelse med den nomineringsprocess som fastställts på föregående årsstämma. Styrelseledamöter och revisor väljs sedan av årsstämman. Styrelsen ska ha en ändamålsenlig sammansättning, präglad av mångsidighet avseende kompetens, erfarenhet och bakgrund. En jämn könsfördelning skall eftersträvas.

Den ordinarie årsstämman hölls i Uppsala den 23:e maj 2023. Då fattades beslut om fastställelse av resultat- och balansräkning, disposition av bolagets vinst, om ansvarsfrihet för styrelseledamöter och VD, val av styrelseledamöter och revisorer samt ersättning till styrelse och revisor. Vid årsstämman fattades även beslut om bemyndigande till styrelsen att genomföra nyemission och att emittera teckningsoptioner under tiden intill nästa årsstämma.

Styrelse

CTR:s styrelse är koncernens högsta verkställande organ och har det yttersta ansvaret för verksamheten. Enligt CTR:s bolagsordning ska styrelsen bestå av lägst 1 och högst 6 styrelseledamöter med högst 6 suppleanter. Styrelsen beslutar om skriftlig arbetsordning för styrelsens arbete och en vd-instruktion inklusive rapporteringsinstruktion. Arbetsordningen för styrelsen fastställer det som stadgas för arbetet utöver aktiebolagslagen och bolagsordningen. Styrelsen får varje månad rapporter från VD om den finansiella ställningen och verksamhetens utveckling.

Vid årsstämman 2023 beslutades att styrelsen skulle bestå av 5 ledamöter, valda av bolagsstämman och följande personer valdes som styrelseledamöter:

Hans Andreasson, styrelseordförande i moderbolaget CTR. Hans har tidigare varit bl.a. Investment Director Co-investeringar på Sjätte AP-fonden.

Bengt Dahlström, styrelseledamot i moderbolaget CTR. Bengt är även senior konsult i dotterbolaget CTC. Bengt är en av grundarna till CTC Clinical Trial Consultants AB (CTC) och en av de större delägarna.

Folke Sjöberg, styrelseledamot i moderbolaget CTR. Folke är Professor i intensivvård och vård av brännskadade vid Linköpings universitet och en av grundarna till CTC och en av de större delägarna.

Katarina Sjögren, styrelseledamot i moderbolaget CTR. Katarina har tidigare varit VD för Atvexa AB, vilket hon varit med och utvecklat samt noterat på Nasdaq OMX, och arbetar nu som styrelseledamot i flera bolag.

Peter Weiderman, styrelseledamot i moderbolaget CTR. Peter är huvudägare via MLPW Invest AB sedan 2016 då CTR-gruppen bildades med CTC som dotterbolag. Peter är investerare i flera andra verksamheter inom bland annat utbildning och vård.

Under årets styrelsesammanträden (11 stycken) har vid respektive ordinarie styrelsemöte behandlats fasta punkter i enlighet med styrelsens arbetsordning, bland annat gällande affärsläge, orderläge, prognoser, ekonomiskt utfall, likviditet, årsbokslut och delårsrapporter. Dessutom behandlades frågor om bolagets strategiska inriktning och struktur.

Huvudansvarig revisor har varit närvarande vid ett ordinarie styrelsesammanträde. Vid behov har andra medarbetare och chefer i bolaget deltagit i styrelsemöten och varit föredragande.

De av aktieägarna valda styrelseledamöterna uppbär arvode i enlighet med beslut på årsstämman, och dessa arvoden redovisas i *Not 8 Anställda, personalkostnader och ledande befattningshavares ersättningar*. Under året har en utvärdering av styrelsens arbete samt utvärdering av VDs arbete genomförts och som redovisats och följts upp vid ett styrelsemöte. Styrelsens ordförande genomför löpande utvärdering av styrelsens arbete i samtal med styrelsen i sin helhet och via enskilda samtal med ledamöterna. Där diskuteras bland annat samarbetsklimat, kunskapsbredd och hur styrelsearbetet genomförts.

Till stöd för sitt arbete har styrelsens inrättat tre utskott, Ersättningsutskottet som behandlar frågor om ersättningar till ledande befattningshavare inom koncernen, Investeringsutskottet som behandlar frågor om investering, utveckling, förvärv och nystarter i verksamheter för koncernen samt Revisionsutskottet som behandlar frågor som berör ekonomiska processer, rapportering, bolagsstyrning, internkontroll och revision.

Styrelsen utvärderar fortlöpande verkställande direktörens arbete genom att följa verksamhetens utveckling. Under året har en utvärdering av Verkställande direktörens arbete gjorts med en rapport som behandlats vid ett styrelsemöte. Verkställande direktör deltar inte på möten när dennes utvärdering ska diskuteras.

Ledning

CTR-gruppen arbetar decentraliserat med ledning av dotterbolagen genom aktiv ägarstyrning från koncernledningen och genom dotterbolagens styrelser. CTR-gruppens ledningsfunktion utgörs av två delar, Koncernledningen och VD-gruppen.

Koncernledningen bestod under 2023 av:

Karin Meyer, Verkställande direktör CTR

Lars Bennbom, Finansdirektör CTR

VD-gruppen har under 2023 bestått av dotterbolagens verkställande direktörer/site-chef och koncernchefen Karin Meyer.

Karin Meyer, VD & koncernchef	Center for Translational Research Sweden AB
Anders Millerhof, VD	CTC Clinical Trial Consultants AB
David Pekar, VD	Lablytica Life Science AB
Johanna Haglund, Site-chef	Metasafe Sweden AB
Raf Lemmens, VD	QAlliance AB
Maria Santesson, VD	RegFile AB
Marie Gårdmark, VD	RegSmart Life Science AB
Mats Högberg, VD	RegSmart Medtech AB
Suzanne Iverson Hemberg, VD	Toxicology Knowledge Team Sweden AB

Bolagens verkställande direktörer ansvarar för att verksamheten i bolaget drivs och utvecklas i linje med bolagens och koncernens fastslagna mål och strategi, och för att arbetet bedrivs i enlighet med koncernens policyer, processer och ledningsverktyg.

Koncernledningen sammanträder i genomsnitt varannan vecka, men arbetar också nära varandra med i stort sett daglig kontakt. Under året har operativa och strategiska frågor behandlats löpande. Sammanträdena dokumenteras i mötesnoteringar.

VD-gruppen sammanträder en gång i månaden och behandlar koncerngemensamma driftsfrågor och presenterar sin verksamhet och status för övriga. Sammanträdena dokumenteras i mötesnoteringar.

Stödfunktioner

För att stödja verksamheten har bolaget ett antal stödfunktioner som bedrivs med koncerninterna resurser eller med stöd av externa experter. Stödfunktionerna omfattar personalfrågor, ekonomi, IT, extern synlighet och legala frågor. Stödfunktionernas uppgift är att stödja ledningen och bolagen i det strategiska och löpande arbetet.

Ersättningsutskott och ersättningar till styrelse, VD och ledningsgrupp

Utskottet består av 3 ledamöter från styrelsen där CTRs verkställande direktör deltar som adjungerad.

Utskottet har haft fyra protokollförda sammanträden och flera överläggningar under 2023. Utskottet diskuterar ersättningar, incitamentsprogram och anställningsvillkor för bolagsledningen och nyckelpersoner inför vidare beslut i styrelsen.

Ersättning till styrelsen under 2023 beslutades av årsstämman den 23 maj 2023. Verkställande direktören förhandlar ersättning och anställningsvillkor för medlemmarna i ledningsgruppen, vilka har godkänts av ersättningsutskottet. Ersättning till ledande befattningshavare utgörs av fast lön, pension, incitamentslösningar samt i vissa fall rörlig ersättning samt andra förmåner. Den sammanlagda ersättningen ska vara marknadsmässig och konkurrenskraftig och avspegla ansvarsområde och befattningens komplexitet. För mer information *se Noter till koncernens finansiella rapporter, Not 8 Anställda, personalkostnader och ledande befattningshavares ersättningar*.

Investeringsutskottet

Utskottet består av 3 ledamöter från styrelsen där CTRs verkställande direktör deltar som adjungerad.

Utskottet har haft två protokollförda sammanträden och flera överläggningar under 2023. Utskottet diskuterar och bereder frågor inför vidare beslut i styrelsen gällande köp och försäljning av fast egendom, aktier & andelar i bolag och inkråmsförvärv samt nyetablering av företag eller nytt affärsområde inom bolag.

Revisionsutskottet

Utskottet består av 2 ledamöter från styrelsen där CTRs verkställande direktör och finansdirektör deltar som adjungerade.

Utskottet har haft tre protokollförda sammanträden under 2023. Utskottet diskuterar och bereder frågor inför vidare beslut i styrelsen frågor relaterade till CTR gruppens finansiella rapportering.

Revisorer

Revisorn ska för aktieägarna granska CTRs årsredovisning och bokföring, samt styrelsens och verkställande direktörens förvaltning. Revisorn lämnar en revisionsberättelse till årsstämman. Revisorn ska även i revisionsberättelsen uttala sig om huruvida styrelseledamöter och VD bör beviljas ansvarsfrihet gentemot bolaget.

Enligt CTRs bolagsordning ska revisor väljas av årsstämman. Vid årsstämman 2023 valdes Grant Thornton Sweden AB till bolagets revisionsbolag med Stéphanie Ljungberg som ansvarig revisor för tiden intill slutet av årsstämman 2024.

Utöver revision har revisor under 2023 inte tillhandahållit CTR några tjänster.

Extern information

Informationsgivningen i bolaget följer den kommunikationspolicy som fastställts av styrelsen. Policyn anger vad som ska kommuniceras, av vem och på vilket sätt informationen ska utges för att säkerställa att den externa och interna informationen blir korrekt och fullständig. Bolaget har även en funktion för att anmäla oegentligheter vilken regleras i en så kallad visseblåsarpolicy.

Information till aktieägarna ges i första hand via direkt kommunikation med aktieägarna.

Inför notering på Nasdaq Stockholm First North Premier

Arbete pågår inom flera områden för att förbereda koncernen på en notering av CTR AB:s aktie på Nasdaq Stockholm First North Premier Growth Market. Detta arbete har pågått i CTR under 2023 med successiv implementering av olika styrdokument, policyer, rutiner och kontrollaktiviteter samt utveckling av att rapportering och informationsgivning sker i enlighet med handelsplatsens regelverk. Visst arbete kvarstår fortskrider under 2024.

Utdelning

Finanspolicyn, som i referens till ägardirektivet, uttrycker att det fria egna kapitalet ska främst återinvesteras i verksamheten i syfte att finansiera framtida tillväxt. Mål för de kommande åren är att öka omsättningen med bibehållen kvalitet och god lönsamhet i alla verksamheter. Utdelning skulle minska likviditeten och därmed möjligheten till egenfinansierad tillväxt.

Kontrollmiljö, kontrollhantering och kontrollaktiviteter

Kontrollmiljön omfattar organisationsstruktur, interna regelverk och styrande dokument, tilldelning och begränsning av ansvar, kompetensförsörjning samt uppföljning av intern styrning och kontroll. Styrelsen fastställer årligen styrelsens arbetsordning, instruktioner för VD och för rapportering.

Styrelsen har det yttersta ansvaret för den övergripande styrningen av CTR och för kontrollen av de risker som verksamheten är förenad med. Ledningen ansvarar för att utveckla och implementera CTRs struktur för intern styrning och kontroll i verksamheten inklusive organisationsstruktur, ansvarstilldelning och mandat, kompetensförsörjning och uppföljning.

Attestordningen i CTR reglerar beslutsprocessen för avtal, investeringar och andra väsentliga beslut och utgör en viktig del i bolagets kontrollmiljö. Arbetsordning och attestordning ses över och fastställs av styrelsen. Instruktioner om styrande dokument, redovisningsprinciper, riktlinjer och rutiner lämnas regelbundet till berörda medarbetare.

Övriga kontrollaktiviteter sker i den löpande verksamheten baserat på varje enskild medarbetares ansvar för självkontroll utifrån befattning, beslutade arbetsätt, processer och styrande dokument.

CTR:s verksamhet påverkas av ett antal riskfaktorer som helt eller delvis inte kan kontrolleras av bolaget, se ovan under avsnittet *Information om Osäkerheter och Riskfaktorer*. Styrelse och ledning arbetar löpande med riskbedömning och riskhantering. Styrelsen ansvarar för att väsentliga operationella och finansiella risker och risker för fel i den finansiella rapporteringen identifieras och hanteras. Riskhantering beskrivs i koncernens policy för riskhantering. Uppföljning av koncernens och bolagets krav på intern kontroll och processer för finansiell rapportering sker löpande av finansdirektören

CTR:s finansdirektör gör årligen en översyn av koncernens minimikrav på intern kontroll och rutiner för finansiell rapportering. Minimikraven syftar till att förebygga, upptäcka och korrigera fel och avvikelser i den finansiella rapporteringen. Kontrollerna

omfattar bland annat godkännande av väsentliga avtal, uppföljning av riskexponeringar, uppföljning av kontoavstämningar samt resultatanalyser. Koncernens bolag rapporterar månatligen relevanta nyckeltal till finansdirektören.

Styrelse, ledning och övriga chefer ska även i ord, handling och beslut uppvisa god integritet och etik

Moderbolaget

Moderbolaget bedriver endast ägarverksamhet, samordning och förvaltning av dotterbolag. Sedan 2021 har en VD anställts på heltid och 2022 anställdes en Finansdirektör.

Resultatet i moderbolaget är relaterat till arbete med förvärv och verksamhetsutveckling, utveckling av rapportering och förberedelse för notering, de ledande befattningshavarnas personalkostnader, lokal och systemkostnader. Det sker få samordnade inköp i koncernen, såsom försäkring, enstaka system och gemensamma marknadsaktiviteter.

Förslag till disposition beträffande bolagets vinst

Till årsstämmans förfogande står följande vinstmedel, kronor:

Överkursfond	24 418 998
Balanserade vinstmedel	11 624 000
Årets resultat	231 980
Övrigt tillskjutet kapital	1 099 555
	37 374 532

Styrelsen föreslår att balanserat resultat disponeras så att:

Balanseras i ny räkning	37 374 532
	37 374 532

Vad beträffar företagets resultat och ställning i övrigt, hänvisas till efterföljande finansiella rapporter med tillhörande bokslutskommentarer.

2024060520655

Finansiella rapporter för koncernen

Rapport över resultat och övrigt totalresultat för koncernen

Belopp i KSEK	Not	Koncernen	Koncernen
		2023-01-01 2023-12-31	2022-01-01 2022-12-31
Nettoomsättning	6	273 306	231 932
Övriga rörelseintäkter	7	643	1 075
Summa intäkter		273 949	233 006
<i>Rörelsens kostnader</i>			
Råvaror, förnödenheter och handelsvaror		-38 527	-39 119
Övriga externa kostnader	9	-49 376	-40 512
Personalkostnader	8	-149 782	-126 011
Avskrivningar på materiella & immateriella anläggningstillgångar		-1 984	-1 180
Avskrivning på nyttjanderättstillgångar		-13 768	-9 949
Övriga rörelsekostnader	10	-254	-213
Summa rörelsekostnader		-253 691	-216 983
Rörelseresultat		20 258	16 023
<i>Resultat från finansiella poster</i>			
Finansiella intäkter och liknande resultatposter	11	741	47
Finansiella kostnader och liknande resultatposter		-1 281	-1 137
Summa resultat från finansiella poster		-540	-1 091
Resultat efter finansiella poster		19 718	14 932
Inkomstskatt	12	-4 200	-3 159
Årets resultat		15 518	11 773
Årets totalresultat			
Årets resultat hänförligt till:			
Moderbolagets ägare		14 605	9 914
Innehav utan bestämmande inflytande		913	1 859
Årets resultat		15 518	11 773
Årets totalresultat hänförligt till:			
Moderbolagets ägare		14 605	9 914
Innehav utan bestämmande inflytande		913	1 859
Resultat per aktie	23		
före utspädning (kr)		1,97	1,34
Efter utspädning (kr)		1,86	1,28

* Koncernen har inget övrigt totalresultat att rapportera. Totalresultatet sammanfaller således med årets resultat enligt resultaträkningen.

Rapport över finansiell ställning för koncernen

Belopp i KSEK	Not	Koncernen	Koncernen
		2023-12-31	2022-12-31
TILLGÅNGAR			
Immateriella anläggningstillgångar	13	1 243	1 243
Materiella anläggningstillgångar	14	8 812	5 921
Finansiella anläggningstillgångar	15	3 355	2 753
Nyttjanderättstillgångar	16	54 483	36 928
Summa anläggningstillgångar		67 893	46 846
Skattefordringar	12	104	627
Kundfordringar		41 881	37 379
Förutbetalda kostnader och upplupna intäkter	19	32 346	9 042
Övriga fordringar	18	1 657	971
Likvida medel	20	40 781	58 441
Summa omsättningstillgångar		116 769	106 459
SUMMA TILLGÅNGAR		184 662	153 305
Eget kapital	22		
Aktiekapital		469	462
Övrigt tillskjutet kapital		25 519	20 970
Balanserade vinstmedel inklusive årets resultat		44 597	37 566
Eget kapital hänförligt till moderföretagets aktieägare		70 584	58 997
Innehav utan bestämmande inflytande		1 066	3 963
Summa eget kapital		71 651	62 960
Långfristiga skulder			
Leasingskulder	21	40 122	26 536
Uppskjutna skatteskulder		3 067	2 148
Summa långfristiga skulder		43 189	28 684
Kortfristiga skulder			
Kortfristig del av övriga långfristiga skulder	21	-	4 250
Leasingskulder	21	13 898	9 914
Leverantörsskulder		15 196	10 851
Skatteskulder		757	2 055
Upplupna kostnader och förutbetalda intäkter	26	26 275	24 489
Övriga skulder	25	13 697	10 102
Summa kortfristiga skulder		69 822	61 661
SUMMA EGET KAPITAL OCH SKULDER		184 662	153 305

2024060520656

Rapport över förändringar i eget kapital för koncernen

Belopp i KSEK	Not	Aktiekapital	Övrigt tillskjutet kapital	Balanserat resultat	Summa	Innehav utan bestämmande inflytande	Totalt eget kapital
Ingående eget kapital 2022-01-01		462	20 617	27 251	48 331	2 504	50 835
Nyemission					-		-
Optionsprogram			352		352		352
Årets resultat tillika totalresultat				9 914	9 914	1 859	11 773
Transaktioner med ägare					-		
Transaktioner med ägare utan bestämmande inflytande				400	400	-400	-
Utgående eget kapital 2022-12-31		462	20 970	37 566	58 997	3 963	62 960
Emission teckningsoptioner					-		-
Årets resultat tillika totalresultat				14 605	14 605	913	15 518
Förvärv av minoritet				-11 388	-11 388		-11 388
Nyemission		6	4 549		4 555		4 555
Transaktioner med ägare					-		
Transaktioner med ägare utan bestämmande inflytande				3 814	3 814	-3 809	5
Utgående eget kapital 2023-12-31		469	25 519	44 597	70 584	1 066	71 650

Rapport över kassaflöden för koncernen

Belopp i KSEK	Not	Koncernen	Koncernen
		2023-01-01 2023-12-31	2022-01-01 2022-12-31
Kassaflöde från den löpande verksamheten			
Rörelseresultat		20 258	16 023
<i>Ej likviditetspåverkande poster</i>			
Avskrivningar av materiella och immateriella anläggningstillgångar		15 752	11 129
Övriga ej likviditetspåverkande poster		-106	1 887
Erhållen ränta		741	47
Betald ränta		-1 830	-1 106
Betalda inkomstskatter		-4 057	-1 453
Kassaflöde från den löpande verksamheten före förändring av rörelsekapital		30 757	26 526
Kassaflöde från förändring av rörelsekapital			
Ökning/minskning av rörelsefordringar		-28 294	-9 065
Ökning/minskning av rörelseskulder		9 937	8 297
Summa förändring av rörelsekapital		-18 357	-768
Kassaflöde från den löpande verksamheten		12 400	25 758
Kassaflöde från investeringsverksamheten			
Köp av anläggningstillgångar		-573	-496
Köp av materiella anläggningstillgångar	13	-4 874	-5 212
Förvärv av minoritet		-6 832	352
Ökning av övriga finansiella tillgångar		-208	-164
Kassaflöde från investeringsverksamheten		-12 488	-5 520
Kassaflöde från finansieringsverksamheten			
Amortering lån		-4 250	
Amorterade leasingkulder		-13 327	-9 363
Transaktioner med innehav utan bestämmande inflytande		5	
Kassaflöde från finansieringsverksamheten		-17 572	-9 363
Årets kassaflöde		-17 660	10 875
Likvida medel vid årets början		58 441	47 566
Valutakursdifferens i likvida medel			
Likvida medel vid årets slut		40 781	58 441

2024060520657

Noter till koncernens finansiella rapporter

Not 1 Allmän information	14
Not 2 Väsentliga redovisningsprinciper och värderingsprinciper	15
Not 3 Uppskattningar och bedömningar	16
Not 4 Finansiella risker och riskhantering	16
Not 5 Klimatrisker	18
Not 6 Intäkter och avtalssaldon	18
Not 7 Övriga rörelseintäkter	21
Not 8 Anställda, personalkostnader och ledande befattningshavares ersättningar	21
Not 9 Arvode och kostnadsersättning till revisorer	22
Not 10 Övriga rörelsekostnader	22
Not 11 Finansnetto	23
Not 12 Inkomstskatter	23
Not 13 Immateriella anläggningstillgångar	24
Not 14 Materiella anläggningstillgångar	25
Not 15 Finansiella anläggningstillgångar	26
Not 16 Nyttjanderättstillgångar / Leasingavtal	26
Not 17 Finansiella instrument	28
Not 18 Övriga kortfristiga fordringar	30
Not 19 Förutbetalda kostnader och upplupna intäkter	30
Not 20 Likvida medel	30
Not 21 Finansiella skulder avseende upplåning och nyttjanderättstillgångar	30
Not 22 Eget kapital	31
Not 23 Resultat per aktie	31
Not 24 Utestående optioner (teckningsoptioner och köpoptioner)	32
Not 25 Övriga kortfristiga skulder	33
Not 26 Upplupna kostnader och förutbetalda intäkter	34
Not 27 Rapport över kassaflöden	34
Not 28 Innehav utan bestämmande inflytande	34
Not 29 Rörelseförvärv	36
Not 30 Närstående	36
Not 31 Ställda säkerheter och eventalförpliktelser	36
Not 32 Händelser efter balansdagen	36
Not 33 Nyckeltalsdefinitioner	37

Not 1 Allmän information

Center For Translational Research Sweden AB, och dess dotterföretags (CTR-gruppen) är en tjänsteorganisation som tillhandahåller konsult-, forsknings- och utvecklingstjänster (Contract Research Organisation "CRO") till företag som utvecklar produkter inom life science sektorn (läkemedel, medicinteknik, livsmedel och övriga närliggande produkter). Verksamheten omfattar bland annat strategisk rådgivning avseende produktutveckling, design och genomförande av projekt samt laboratorieanalyser som stödjer olika faser i utvecklingsprocessen, från substansval till kliniska fas I-III-studier, med fokus på fas I-IIb.

Center For Translational Reserach Sweden AB (org.nr 559054-4903) har sitt säte i Uppsala, Sverige. Huvudkontoret ligger på Eklundshovsvägen 1 G, 752 37 Uppsala.

Årsredovisningen och koncernredovisningen för det år som slutade 31 december 2023 har godkänts för utfärdande av styrelsen och verkställande direktören den 19:e april 2024. Koncernens rapport över resultat och övrigt totalresultat och rapport över finansiell ställning samt moderbolagets resultat- och balansräkning blir föremål för fastställelse på årsstämman den 22 maj 2023.

Samtliga belopp är angivna i tusentals kronor (tkr) om inte annat anges. Belopp inom parentes avser föregående år.

Not 2 Väsentliga redovisningsprinciper och värderingsprinciper

Grund för rapporternas upprättande och viktiga källor till osäkerhet i uppskattningar och bedömningar
Koncernredovisningen har upprättats i enlighet med International Financial Reporting Standards (IFRS) utgivna av International Accounting Standards Board (IASB) sådana de antagits av EU. Vidare har Rådet för finansiell rapporterings rekommendation RFR 1. *Kompletterande redovisningsregler för koncerner* tillämpats.

Koncernredovisningen har upprättats enligt anskaffningsvärdemetoden förutom vad beträffar vissa finansiella instrument som värderats till verkligt värde. Principerna har tillämpats genomgående för samtliga redovisade år.

Att upprätta rapporter i överensstämmelse med IFRS kräver användning av en del viktiga uppskattningar och bedömningar för redovisningsändamål. Vidare krävs att ledningen gör vissa bedömningar vid tillämpningen av koncernens redovisningsprinciper. Väsentliga uppskattningar och bedömningar samt väsentliga redovisningsprinciper anges i anslutning till varje not i rapporten i syfte att ge en ökad förståelse av respektive redovisningsområde. Koncernen fokuserar på att beskriva väsentliga principer, företagsspecifik information och undviker därmed att lämna standardiserade paragrafter, i de fall man inte anser att de är av vikt för förståelse av redovisningen. De redovisningsprinciper som inte direkt hör till specifik not anges nedan.

Nya och ändrade IFRS standarder och tolkningar

Ett antal nya och eller ändrade standarder och tolkningar trädde i kraft för räkenskapsåret som började den 1 januari 2023, däribland IFRS 17 *Försäkringsavtal*. CTR påverkas inte av IFRS 17. Ändringen i IAS 1, *Upplysningar om redovisningsprinciper*, vilken förtidstillämpats from 1 januari 2022, har inneburit att koncernen ytterligare koncentrerat upplysningar avseende redovisningsprinciper till att enbart presentera de principer som är materiella. Inga av de övriga nya eller ändrade standarderna eller tolkningarna har haft någon väsentlig effekt på de finansiella rapporterna.

Avseende nya och eller ändrade standarder och tolkningar som publicerats men som träder i kraft först för räkenskapsår som börjar efter 1 januari 2024 bedömer koncernen att dessa ändringar inte kommer att ha någon väsentlig effekt på de finansiella rapporterna.

Konsolideringsprinciper

Koncernredovisningen omfattar moderbolaget och dess dotterföretag, se *Noter till moderbolagets finansiella rapporter, Not 10 Finansiella anläggningstillgångar, aktier i dotterbolag*. Moderbolaget har bestämmande inflytande över dessa företag i och med att moderbolaget är exponerad för eller har rätt till rörlig avkastning från sitt engagemang samt kan använda sitt inflytande över investeringen och styra de relevanta verksamheterna till att påverka avkastningen. Det bestämmande inflytandet grundas i samtliga fall på den faktiska rösträtt som moderbolagets aktieinnehav ger upphov till. Det finns inte några andra avtalsenliga åtaganden eller rättigheter, potentiella röstberättigande aktier eller de-facto kontrollfrågor som har varit föremål för bedömning huruvida bestämmande inflytande föreligger eller inte.

Rörelsesegmentrapportering

Ett rörelsesegment är en del av koncernen som bedriver verksamhet från vilken den kan generera intäkter och ådrar sig kostnader och för vilka det finns fristående finansiell information tillgänglig. Ett rörelsesegments resultat följs vidare upp av företagets högste verkställande beslutsfattare för att utvärdera resultatet samt för att kunna allokera resurser till rörelsesegmentet. Styrelsen, VD och ledningsgrupp följer upp koncernens verksamhet och lönsamhet på en aggregerad nivå och har därmed bedömt att koncernens hela verksamhet utgör ett enda rörelsesegment.

CTR-gruppen tillhandahåller konsult-, forsknings- och utvecklingstjänster till företag som utvecklar produkter inom life science sektorn (läkemedel, medicinteknik, livsmedel och övriga närliggande produkter). CTR-gruppen har expertis och kapacitet att genomföra kliniska prövningar inom de flesta större terapeutiska områden och har den operativa flexibiliteten att tillhandahålla tjänster på fristående basis eller som en del av en samordnad "fullservice"-lösning. Dessa tjänster, som är integrerade delar av produktutvecklingsprocessen, faller inom ett rörelsesegment: tillhandahållandet av utvecklingstjänster för läkemedels- och medicintekniska industrier.

Koncernen bedriver ingen egen produktutveckling.

Funktionell valuta och rapporteringsvaluta samt omräkning av utländsk valuta

Moderbolagets funktionella valuta är svenska kronor eftersom merparten av moderbolagets transaktioner sker i svenska kronor samt att Sverige är den primära ekonomiska miljön där bolaget bedriver sin verksamhet. Svenska kronor utgör även rapporteringsvaluta för moderbolaget och för koncernen. Det innebär att de finansiella rapporterna presenteras i svenska kronor. Transaktioner, monetära tillgångar och skulder i utländsk valuta räknas om till svenska kronor. Valutakursdifferenser avseende

operationella tillgångar och skulder redovisas i rörelseresultatet medan valutakursdifferenser avseende finansiella tillgångar och skulder redovisas som finansiella intäkter och kostnader.

Samtliga dotterbolag är svenska företag som även de har svenska kronor som funktionell valuta. Därmed uppkommer inte några omräkningsdifferenser i samband med konsolideringen av dotterbolagen.

Not 3 Uppskattningar och bedömningar

Vid upprättande av de finansiella rapporterna har ledningen gjort sina bästa bedömningar av vissa belopp som inkluderas i de finansiella rapporterna med hänsyn tagen till dess väsentlighet. Verkligt utfall kan avvika från tidigare gjorda uppskattningar. De väsentligaste källor till osäkerhet i uppskattningar och bedömningar beskrivs i respektive not, i anslutning till de poster de bedöms kunna påverka.

Källa till osäkerhet i uppskattning och bedömning	Not
Intäkter	6 Koncernen
Leasingavtal	16 Koncernen
Nedskrivningsprövning av goodwill	13 Koncernen
Köptioner minoritet	10 Moderbolaget
Aktierelaterade ersättningar	24 Koncernen

Not 4 Finansiella risker och riskhantering

Koncernen är genom sin verksamhet exponerad för olika slag av finansiella risker.

- Likviditetsrisk
- Kreditrisk
- Marknadsrisk (Ränterisk och valutarisk)

Ramverk för finansiell riskhantering

Styrelsen har det övergripande ansvaret för hantering av finansiella risker och interna kontroller relaterade till finansiella transaktioner. Koncernen har upprättat en finanspolicy för att beskriva och hantera finansiella risker. Ansvaret för koncernens finansiella transaktioner och risker hanteras av koncernens finansfunktion som samordnas av moderbolaget, genom koncernens finansdirektör och VD. Den övergripande målsättningen för finansfunktionen är att säkerställa tillgång till kort- och långsiktig finansiering, hantera finansiella risker som uppstår i verksamheten, sträva efter att uppnå optimalt räntenetto med hänsyn till de operativa behoven samt säkerställa en god intern kontroll.

Likviditetsrisk

Likviditetsrisken innebär att koncernen eventuellt kan få problem att fullgöra sina skyldigheter som är förknippade med finansiella skulder. Koncernens likviditetsplanering omfattar alla koncernens enheter. Koncernens prognoser innefattar likviditetsplanering på medellång sikt. Likviditetsplaneringen används för att hantera likviditetsrisken och kostnaderna för finansieringen av koncernen. Målsättningen är att koncernen ska kunna klara sina finansiella åtaganden i uppgångar såväl som nedgångar utan betydande oförutsebara kostnader och utan att riskera koncernens rykte. Koncernens policy är att minimera upplåningsbehovet genom att använda överskottslikviditet inom koncernen. Likviditetsriskerna hanteras centralt för hela koncernen av den centrala finansavdelningen.

CTR-gruppens likviditetsrisk är relativt liten. CTR-gruppen har en stor kassa och lönsamma verksamheter vilket minskar risken för att likviditetsbrist på kort sikt. På lång sikt arbetar CTR-gruppen efter ägardirektiven med målet att ha en kontinuerlig lönsamhet och positivt kassaflöde vilket stärker betalningsberedskapen och minskar risken för likviditetsbrist samt att soliditeten stärks över tid.

Koncernens låneskulder uppgick vid årsskiftet till 40,1 mkr. Dessa är helt hänförligt till leasingkulder, se Not 16 *Nyttjanderättstillgångar / Leasingavtal*.

För mer information om koncernens låneskulder (d.v.s. leasingkulder), inklusive löptidsanalys, se Not 16 *Nyttjanderättstillgångar / Leasingavtal*.

Kreditrisk

Kreditrisken är risken för att en kund eller motpart i ett finansiellt instrument inte kan fullgöra sitt åtagande och därigenom förorsakar koncernen en finansiell förlust och uppstår huvudsakligen från koncernens kundfordringar och avtalstillgångar. Det redovisade värdet av finansiella tillgångar och avtalstillgångar (upparbetade ej fakturerade intäkter) utgör den maximala kreditexponeringen.

Kreditrisk i kundfordringar och avtalstillgångar

Före avtal ingås med kunder genomförs kreditkontroller varvid information om kundernas finansiella ställning inhämtas. Även andra faktorer beaktas i den samlade bedömningen. Kreditförlusterna har historiskt varit låga. Koncernen övervakar löpande inställda betalningar och vid utebliven betalning så avbryts allt arbete och inget resultat eller rapport redovisas till kunden. En kraftigt vikande konjunktur, kan visserligen få negativa effekter, men eftersom CTR-gruppens kundbas är stor är risken för stora kreditförluster

relativt begränsad. För mer information om koncernens kundfordringar och avtalstillgångar samt reservering för befarade kreditförluster, se *Not 6 Intäkter och avtalssaldon*.

Kreditrisk i likvida medel

Koncernen har likvida medel om 40 781 tkr den 31 december 2023 (2022: 58 441 tkr). För likvida medel är banker och finansiella institutioner motparter, vilka är graderade A, baserad på S&P Globals kreditbetyg. Koncernen anser att likvida medel har låg kreditrisk baserat på motparternas externa kreditbetyg. För mer information om likvida medel, se *Not 20 Likvida medel*.

Marknadsrisk

Marknadsrisk är risken för att verkligt värde på eller framtida kassaflöden från ett finansiellt instrument varierar på grund av förändringar i marknadspriser. Marknadsrisker indelas av IFRS i tre typer, valutarisk, ränterisk och andra prISRISKER. De marknadsrisker som påverkar koncernen utgörs av ränterisker och valutarisker. Koncernen är emellertid inte i dagsläget väsentligen exponerad för några marknadsrisker. På längre sikt, kan emellertid varaktiga förändringar i valutakurser och räntor få en påverkan på det konsoliderade resultatet.

Koncernens målsättning är att hantera och kontrollera marknadsriskerna inom fastställda parametrar och samtidigt optimera resultatet av risktagandet inom givna ramar. Parametrarna är fastställda med syfte att marknadsriskerna på kort sikt (6-12 månader) endast ska påverka koncernens resultat och ställning marginellt.

Ränterisk

Ränterisk är risken att värdet på finansiella instrument varierar på grund av förändringar i marknadsräntor. Ränterisk kan leda till förändring i verkliga värden och förändringar i kassaflöden. En betydande faktor som påverkar ränterisken är räntebindningstiden.

Då koncernen saknar banklån finns per balansdagen inte någon väsentlig ränterisk för koncernen. Om det blir aktuellt att lånefinansiera något projekt kommer koncernen ha en lång räntebindningstid som målsättning för den långsiktiga skuldportföljen.

Det föreligger en indirekt ränterisk avseende koncernens leasingkontrakt. För framtida leasingkontrakt kommer förändringar i marknadsräntan att påverka den implicita räntan och/eller den marginella låneräntan som används vid diskontering av leaseingskulden och därmed för redovisning av räntekostnaden. Se vidare not 16 *Leasingavtal/Nyttjanderättstillgångar* för förfallotider i befintliga leasingkontrakt.

Indirekt påverkar även en ränteförändring den nedskrivningsprövning som görs av goodwill genom att räntekomponenten i den diskonteringsränta (WACC) som används påverkas. En höjd ränta leder då till en högre WACC som i sin tur leder till ett lägre beräknat nyttjandevärde av de tillgångar som testas. För CTR finns dock relativt stora marginaler i nedskrivningsprövningen av goodwill, vilket påvisas i den känslighetsanalys som visas i not 13 *Immateriella anläggningstillgångar*.

Valutarisk

Risken att verkliga värden och kassaflöden avseende finansiella instrument kan fluktuera när värdet på främmande valutor förändras kallas valutarisk. Koncernen är exponerad mot valutarisk på transaktioner i den meningen att det finns en blandning mellan valutorna i vilken försäljning, inköp, fordringar och skulder är noterade och respektive funktionell valuta i koncernbolagen. Den funktionella valutan för koncernbolagen är svenska kronor. Transaktioner är primärt gjorda i svenska kronor (valutan SEK), transaktioner i andra valutor omfattar huvudsakligen Euro och USD. Valutarisken bedöms vara låg per 2023-12-31 och per 2022-12-31, se *Not 20 Likvida medel*.

Kapitalhantering

Enligt styrelsens policy är koncernens finansiella målsättning att ha en god finansiell ställning, som bidrar till att bibehålla investerarens, kreditgivarens och marknadens förtroende samt utgöra en grund för fortsatt utveckling av affärsverksamheten; samtidigt som den långsiktiga avkastning som genereras till aktieägarna är tillfredsställande. Nettoskuldsettingsgraden är en avvägning mellan hög aktieavkastning, som gynnas av liten andel eget kapital, och behovet av finansiell stabilitet, som erhålls genom en stor andel eget kapital. Vid bedömning om nettoskuldsettingsgraden är rimlig, behöver CTR ta hänsyn till de risker som finns i koncernens affärsverksamhet.

Styrelsen har föreslagit en utdelning om 0 krona per aktie till årsstämman 2024. Under de senaste 5 åren har ingen utdelning gjorts.

Under året har ingen förändring skett i koncernens kapitalhantering.

Varken moderbolaget eller något av dotterbolagen står under externa kapitalkrav.

Not 5 Klimatrisker

Klimatrisker förväntas för närvarande inte ha någon betydande inverkan på CTRs finansiella rapporter. Under 2023 har klimatförändringarna inte bedömts vara en betydande källa till osäkerhet i de uppskattningar, antaganden och bedömningar som gjorts vid upprättandet av årsredovisningen och koncernredovisningen.

Koncernen bedömning är att de mest betydande finansiella riskerna till följd av klimatförändringar framgent inte är kopplade till någon påverkan på resultatet.

Not 6 Intäkter och avtalssaldon

Redovisningsprinciper samt uppskattningar och bedömningar

CTR-gruppens intäkter kommer från tillhandahållandet av olika tjänster till kunder som arbetar med produktutveckling av produkter inom life science sektorn. Dessa tjänster, som är integrerade delar av produktutvecklingsprocessen, inkluderar genomförande av kliniska prövningar, laboratorietjänster, regulatoriska tjänster och toxikologitjänster.

Kontrakten sträcker sig från några veckor till flera år. Kriterierna för intäktsredovisning baseras på fem steg: (1) identifiera kontraktet/kontrakten med en kund; (2) identifiera prestationsåtagandet i kontraktet; (3) bestämma transaktionspriset; (4) allokera transaktionspriset till prestationsåtagandena i kontraktet; och (5) redovisa intäkter när eller i takt med att företaget uppfyller prestationsåtagandet (färdigställande). Nedan anges de väsentligaste bedömningarna som görs i samband med intäktsredovisningens fem steg:

Prestationsåtagande:

CTR:s tjänsteavtal bedöms innehålla ett enda prestationskrav som uppfylls över tid. Avtalen innebär en fullserviceskyldighet för klinisk prövning, laboratorietjänster, regulatoriska tjänster och toxikologi tjänster som betraktas som ett enda prestationsåtagande. De olika delkomponenterna/deltjänster som presenteras i vissa avtal har bedömts utgöra ett prestationsåtagande då tjänsterna är starkt beroende av eller nära förbundna med varandra,

Agent/Huvudman:

En del av intäkterna utgörs av fakturering för underleverantörer där CTR-gruppens kund betalar direkt kostnad för underleverantörens arbete med tillägg för en administrativ avgift, något som i branschen benämns Pass-through. CTR-gruppen har bedömts vara kontraktansvarig både när det gäller direkta tjänster och användning av tredje part (främst provartjänster) som stödjer det kliniska forskningsprojektet och är därmed huvudman i samtliga avtal och för alla prestationsåtaganden.

Transaktionspris:

Transaktionspriset bestäms med hänvisning till kontrakt- eller ändringsordervärdet (totala tjänsteintäkter och genomströmnings- / ersättningsgilla kostnader) justerat för att återspegla ett realiserbart kontraktvärde. Bedömningen av realiserbart värde uppdateras vid varje rapporteringsperiod.

Tidpunkt för intäktsredovisning:

Intäkter redovisas successivt vartefter det enskilda prestationsåtagandet uppfylls. Kliniska servicekontrakt mäts baserat på ett insatsmått bestående av olika leveransvariabler där färdigställande beräknas utifrån uppnådda leveransvariabler. Färdigställande för andra kontrakt med fast pris mäts baserat på ett insatsmått som är totala projektkostnader (inklusive tredjepartskostnader) vid varje rapporteringsperiod. För kontrakt på löpande räkning redovisas intäkter över tid i takt med att tjänsterna utförs.

Mätning av färdigställandegrad innebär bedömning och uppskattning. Bedömning av färdigställande kräver en utvärdering av arbetskostnader och relaterade tidskostnader som uppkommit på rapporteringsdagen och kostnader för tredje part som uppkommit på balansdagen. Bedömningen av kostnader för tredje part som uppkommit (främst kostnader för utredare) kräver en granskning av den verksamhet som utförs och registreras av tredjepartsleverantörerna av tjänster. Tidsskillnaden mellan den utförda aktiviteten och mottagandet av fakturor från tredje part kan leda till betydande upplupna belopp vid rapporteringsperioder.

Bedömningen av färdigställande kräver också en aktuell utvärdering av de förväntade kostnaderna för dessa projekt. Med tanke på de kliniska prövningarnas långsiktiga karaktär och dessa prövningars komplexa karaktär är de förväntade kostnaderna för att slutföra (både interna och externa, direkta och indirekta kostnader) beräknade. Prognostiserad tid (och relaterade kostnader) bestäms med hänvisning till (i) avtalsvillkor och (ii) tidigare erfarenheter. Prognostiserade tredjepartskostnader att slutföra bestäms av projektet med hänvisning till (i) avtalsvillkor och (ii) tidigare erfarenheter.

Geografisk fördelning av intäkterna

Fördelningen av intäkter från avtal med kunder på huvudsakliga geografiska marknader sammanfattas nedan. Som framgår av tabellen härstammar en betydande majoritet av intäkterna från försäljning till svenska kunder. Inget annat enskilt land står för en betydande andel av intäkterna. Intäkter från externa kunder har hänförs till enskilda länder efter det land kunden har sin hemvist.

Belopp i KSEK	Koncernen	Koncernen
	2023	2022
Sverige	214 227	178 980
EU exkl Sverige	22 997	15 033
Övriga världen	36 082	37 919
Summa	273 306	231 932

Utöver intäktfördelning per geografi följer även koncernledningen upp intäkt per typ av tjänst.

Fördelning av intäkter per tjänstekategori

Belopp i KSEK	Koncernen	Koncernen
	2023	2022
Kliniska provningar	218 577	184 095
Laboratorietjänster	11 596	12 633
Regulatoriska tjänster	23 643	26 354
Toxikologi tjänster	19 464	8 801
Övriga tjänster	26	49
Summa	273 306	231 932

Avtalsutgifter

Koncernen har inte haft några direkta kostnader för att erhålla eller fullgöra avtal med kunder.

Återstående långfristiga avtal

Sammanlagt transaktionspris för avtalade, ej uppfyllda, prestationsåtaganden gällande långfristiga avtal uppgick per 2023-12-31 till 166 252 tkr (186 009 tkr). Ledningen förväntar sig att 76,1 % av transaktionspriset kommer att redovisas som intäkt under nästa räkenskapsår 2024. 8,4% kommer att redovisas under 2025 och resterande kommer att redovisas 2026 och framåt.

Avtalssaldon

Tidpunkterna för fakturering, kundens betalning samt fullgörandet av koncernens prestation resulterar i att avtalssaldon redovisas i balansräkningen. Koncernen redovisar kundfordringar när det finns en ovillkorad rätt till betalning för utförda prestationer.

Avtalstillgångar redovisas avseende intjänade arvoden för utförda prestationer, vilka ännu inte har fakturerats på balansdagen.

Fakturerade och betalda arvoden i fastprisuppdrag avseende tjänster som ännu inte utförts redovisas som avtalsskulder.

Per 2023-12-31 (2022-12-31) uppgick avtalssaldon till nedan belopp:

Förändring avtalstillgångar		
Belopp i KSEK	2023-12-31	2022-12-31
Upparbetat men ej fakturerat per 1:e januari	5 859	4 812
Fakturerat under året	-5 859	-4 812
Upparbetat men ej fakturerat per 31:a december	25 031	5 859
Summa	25 031	5 859

Förändring avtalsskulder

Belopp i KSEK	2023-12-31	2022-12-31
Ingående förskott från kunder per 1:e januari	-6 484	-8 168
Levererat till kunder under året	6 484	8 168
Nya förskott från kunder	-6 538	-6 484
Summa	-6 538	-6 484

Hela den ingående avtalsskulden per balansdag (förutbetalda intäkter kopplat till intäkter från kontrakt med kunder) har intäktsredovisats året efter. Många kunder faktureras kvartalsvis i förskott och posten förutbetalda intäkter per balansdag kommer således ha intäktsredovisats i sin helhet under kommande kvartal.

Kundfordringar

Belopp i KSEK	Koncernen 2023-12-31	Koncernen 2022-12-31
Koncernen		
Redovisat värde på kundfordringar	42 190	37 794
Reservering för kundförluster	-309	-415
Summa	41 881	37 379

Åldersanalys kundfordringar

Belopp i KSEK	Koncernen 2023-12-31	Koncernen 2022-12-31
Koncernen		
Kundfordringar, ej förfallna	40 114	34 354
Kundfordringar, förfallna 0-3 månader	1 887	2 347
Kundfordringar, förfallna 4-6 månader	37	1 017
Kundfordringar, förfallna mer än 6 månader	152	77
Förväntade kreditförluster	-309	-415
Summa	41 881	37 379

Osäkra kundfordringar

Belopp i KSEK	Koncernen 2023-12-31	Koncernen 2022-12-31
Koncernen		
Ingående balans	-415	-75
Återvunna kreditförluster	280	478
Tillkommande reservation kreditförluster	-174	-818
Utgående balans	-309	-415

Konstaterade kundförluster (bortskrivning av kundfordringar) uppgick till 0 tkr (0 tkr)

Inga bolag i CTR-gruppen har sålt några kundfordringar till factoringbolag.

Not 7 Övriga rörelseintäkter

Belopp i KSEK	Koncernen	Koncernen
	2023	2022
Hysesintäkter	27	-
Återvinning avskrivna fordringar	-	609
Valutakursdifferenser på rörelsefordringar	173	206
Erhållna offentliga stöd	38	5
Övrigt	405	254
Summa	643	1 075

Not 8 Anställda, personalkostnader och ledande befattningshavares ersättningar

Redovisningsprinciper samt uppskattningar och bedömningar

Som avgiftsbestämda pensionsplaner klassificeras de planer där företagets förpliktelse är begränsad till de avgifter företaget åtagit sig att betala. Företagets förpliktelser avseende avgifter till avgiftsbestämda planer redovisas som en kostnad i årets resultat i den takt de intjänas genom att de anställda utfört tjänster åt företaget under en period. Kostnaderna redovisas på raden personalkostnader i resultaträkningen.

Avgiftsbestämda pensionsplaner

Koncernen har i dagsläget endast avgiftsbestämda pensionsplaner för anställda. Dessa bekostas helt av företagen och är i enlighet med kollektivavtal. Betalning till dessa planer sker löpande enligt reglerna i respektive plan. Kostnader för avgiftsbestämda planer uppgick till 36 231 tkr (29 748 tkr) för 2023 (2022)

Ersättning till Styrelse, VD och ledande befattningshavare

Ersättning till ledande befattningshavare hanteras av styrelseutskottet Ersättningskommittén. Utskottets arbetsuppgifter ska främst vara att bereda styrelsens beslut i frågor om ersättningsprinciper, ersättningar och andra anställningsvillkor för bolagsledningen i CTR samt gällande generella ersättningsstrukturer och ersättningsnivåer i CTR-gruppen. Ersättning till VD samt principer för ersättning till bolagsledningen beslutas av styrelsen.

Verkställande direktören har en fast grundlön och en rörlig ersättning vilken har beslutats i enlighet med riktlinjerna. Den rörliga ersättningen kan maximalt uppgå till två månadslöner. VD ingår också i optionsprogrammet som beskrivs not 26 Utestående optioner. Övriga ledande befattningshavare har ingen rörlig ersättning. Verkställande direktören har en uppsägningstid som uppgår till 6 månader utan särskilt avgångsvederlag och en pensionslösning med en månatlig premieinbetalning utan särskilt avtalat pensionsålder.

Styrelseledamöter och antal anställda, koncernen

	Koncernen	Koncernen
	2023	2022
Antal styrelseledamöter på balansdagen		
Kvinnor	1	-
Män	4	4
Totalt	5	4
Medelantal anställda i koncernen		
Kvinnor	128	115
Män	38	32
Totalt	166	147

Koncernen har endast anställda i Sverige.

Löner och andra ersättningar, koncernen

	Koncernen	Koncernen
Löner och andra ersättningar	2023	2022
Löner och ersättningar till styrelsen	766	500
Löner och ersättningar till VD och ledande befattningshavare	9 252	7 629
Löner och ersättningar till anställda	103 532	84 653
Koncernen totalt	113 551	92 782

Pensions- och sociala kostnader, koncernen

	Koncernen	Koncernen
Pensions- och sociala kostnader	2023	2022
Pensionskostnader för styrelsen		
Pensionskostnader för VD och ledande befattningshavare	1 905	1 843
Pensionskostnader för övriga anställda	9 525	7 929
Sociala avgifter enligt lag och avtal	24 801	19 976
Koncernen totalt	36 231	29 748

Koncernen totalt löner och andra ersättningar, pensions- och sociala kostnader

	149 782	122 529
--	---------	---------

Not 9 Arvode och kostnadsersättning till revisorer

	Koncernen	Koncernen
Belopp i KSEK	2023	2022
Revisionsuppdraget		
<i>Revisorshuset i Uppsala AB</i>		138
<i>Grant Thornton Sweden AB</i>	744	
Koncernen totalt	744	138

Med revisionsuppdrag avses granskning av årsredovisningen och bokföringen samt styrelsens och verkställande direktörens förvaltning, övriga arbetsuppgifter som det ankommer på företagets revisor att utföra samt rådgivning eller annat biträde som föranleds av iakttagelser vid sådan granskning eller genomförande av sådana övriga arbetsuppgifter. Revisionsverksamhet utöver revisionsuppdraget innebär kvalitetssäkring som skall utföras enligt författning, bolagsordning, stadgar eller avtal.

Not 10 Övriga rörelsekostnader

	Koncernen	Koncernen
Belopp i KSEK	2023-12-31	2022-12-31
Valutakursförluster på rörelsefordringar	254	213
Summa	254	213

Not 11 Finansnetto

Belopp i KSEK	Koncernen	Koncernen
	2023-12-31	2022-12-31
Ränteintäkter	741	47
Finansiella intäkter	741	47
Räntekostnader på skulder	-35	-15
Räntekostnader på leasingskulder	-1 640	-1 103
Upp- och nedskrivningar på finansiella anläggningstillgångar	394	-19
Finansiella kostnader	-1 281	-1 137
Finansnetto redovisat i resultatet	-540	-1 091

Not 12 Inkomstskatter

Redovisningsprinciper och bedömningar och uppskattningar

Skatt på årets resultat utgörs av aktuell skatt och uppskjuten skatt. Samtliga skattekostnader och intäkter har redovisats i koncernens resultat. Koncernen har inte några skatteposter som redovisas i övrigt totalresultat eller i eget kapital.

Uppskjuten skatt har inte beaktats på temporära skillnader hänförliga till andelar i dotter- och intresseföretag eftersom dessa inte förväntas bli återförda inom överskådlig framtid.

Uppskjuten skatt har beräknats med tillämpning av en skattesats om 20,6%, baserat på den skattesats och de skatteregler som är beslutade i Sverige per balansdagen.

Vid varje periodbokslut utvärderar CTR värdet på uppskjutna skattefordringar hänförligt till underskottsavdrag och tar endast upp den del som bedöms kunna nyttjas mot skattepliktiga intäkter inom de kommande åren. För att bedöma sannolikheten för att underskottsavdragen ska kunna utnyttjas i framtiden använder av koncernledningen och styrelsen fastlagda affärsplaner och prognoser som bas. Per 2023-12-31 finns inte några utnyttjade skattemässiga underskottsavdrag.

Koncernen utvärderar även löpande inkomstskattemässiga ställningstaganden för att beräkna aktuell skatt och för att beräkna den skatteskuld som ska redovisas. Den faktiska utgången av de inkomstskattemässiga ställningstagandena kan avvika från den förväntade utgången och påverka redovisad skatt. CTR bedömning är att det per 2023-12-31 (2022-12-31) inte finns några osäkra skattepositioner.

Inkomstskatt

	Koncernen	Koncernen
	2023	2022
Aktuell skatt	-3 289	-2 441
Justering avseende tidigare år	7	-
Uppskjuten skatt	-918	-718
Skattekostnad Koncernen	-4 200	-3 159

Skillnad redovisad skatt och beräknad skatt

	Koncernen 2023	Koncernen 2022
--	-------------------	-------------------

Skillnaderna mellan redovisad skattekostnad och en beräknad skattekostnad baserad på gällande skattesats är följande:

Resultat före skatt	19 718	14 932
Aktuell inkomstskatt	-4 062	-3 076
Genomsnittlig skattesats	20,6%	20,6%

Skatteeffekt av följande poster**Skillnad i**

Ej skattepliktiga intäkter	82	-
Ej avdragsgilla kostnader	-171	-84
Justering avseende skatter för föregående år	7	-
Effekt av ändrade skattesatser/skatteregler	-	-
Övrigt	-56	1
Skattekostnad Koncernen	-4 200	-3 159

Uppskjutna skatteskulder och uppskjutna skattefordringar

Uppskjuten skatteskuld/fordran hänförliga till	Obeskattade reserver		Nyttjanderättstillgångar	
	2023	2022	2023	2022
Ingående värden	-2 394	-1 614	245	183
Redovisat i rapport över totalresultat	-1 003	-780	85	62
Skattekostnad Koncernen	-3 397	-2 394	330	245

Ej redovisade uppskjutna skattefordringar

Koncernens totala skattemässiga underskottsavdrag uppgick per 2023-12-31 (2022-12-31) till 0 tkr (0 tkr).

Not 13 Immateriella anläggningstillgångar**Redovisningsprinciper samt bedömningar och uppskattningar**

Koncernens immateriella tillgångar utgörs i sin helhet av goodwill.

Goodwill

Koncernens goodwill uppstod i samband med förvärvet av Toxicology Knowledge Team Sweden AB (TKT) som genomfördes 2021. Goodwill utgörs av det belopp varmed anskaffningsvärdet vid förvärvet översteg det verkliga värdet på de förvärvade identifierbara nettotillgångarna. Goodwill har fördelats på bolagsnivå, dvs till den kassagenererande enheten som utgör TKTs verksamhet. Den kassagenererande enheten TKT utgör även den lägsta nivån på vilken goodwill följs upp i den interna styrningen av koncernen och därmed har nedskrivningsprövningen av goodwill utförts på denna nivå.

Goodwill har prövats för nedskrivningsbehov i samband med den enligt IFRS årliga obligatoriska nedskrivprövningen. Det har inte under året funnits några indikationer på att den kassagenererande enhetens värde inklusive goodwill har minskat i värde.

Nedskrivningsprövning av Goodwill

Nedskrivningsprövningen baseras på en beräkning av kassagenererande enhetens nyttjandevärde. Beräkningen utgår från uppskattade framtida kassaflöden baserade på finansiella budgetar och prognoser som godkänts av företagsledningen och som täcker en femårsperiod. Kassaflödesprognoserna grundar sig på en bedömning av förväntad tillväxttakt och utvecklingen av EBITDA-marginal (rörelsemarginal före avskrivningar och nedskrivningar) under de kommande fem prognosåren samt ledningens långsiktiga förväntningar på verksamheten. Tillämpade antaganden baseras på tidigare erfarenheter och bedömning av marknadsutvecklingen. Företagsledningen har använt såväl interna som externa källor (bl.a. för inhämtning av information såsom räntor) i sitt arbete med

att ta fram rimliga antaganden. De väsentligaste antaganden som har används i nyttjandevärdesberäkningen för den kassaflödesgenererande enheten TKT anges nedan:

- Diskonteringsränta före skatt, 13,26% baseras på en marknadsmässig viktning av kapitalkostnaden för eget kapital, riskfri ränta och riskpremie.
- Rörelsemarginalen påverkas mestadels av personalkostnader som är den största kostnadsposten i den flerårsprognos bolaget upprättar. Prognosen är konsekvent med tidigare erfarenhet och utveckling.
- Årlig tillväxtvolym i prognostiserade nettokassaflöden i prognosperioden uppgår till 82,2%, 21,6%, 12,4%, 30,9% vilket baseras på antagande om ökad försäljning enligt den flerårsprognos bolaget upprättar. Den ökade försäljningen kommer framför allt ifrån ökade volymer, prisökningar. Tillväxttakt bortom prognosperioden har beräknats med 0 %

En möjlig förändring av var enskilt antagande i nedskrivningsprövningen skulle var för sig inte leda till att något nedskrivningsbehov skulle uppkomma per 2023-12-31.

Goodwill	Koncernen	Koncernen
Belopp i KSEK	2023-12-31	2022-12-31
Ingående anskaffningsvärden	1 243	1 243
Genom förvärv av dotterföretag		
Utgående ackumulerade anskaffningsvärden	1 243	1 243
Utgående redovisat värde	1 243	1 243

Not 14 Materiella anläggningstillgångar

Redovisningsprinciper samt bedömningar och uppskattningar

Materiella anläggningstillgångar redovisas i koncernen till anskaffningsvärde efter avdrag för ackumulerade avskrivningar och eventuella nedskrivningar.

Vid slutet av varje räkenskapsår omprövar koncernen tillgångarnas restvärde och nyttjandeperiod och dessa justeras då vid behov. Vid den omprövning som gjordes per 2023-12-31 (2022-12-31) har inga justeringar av nyttjandeperioder och restvärde gjorts.

Avskrivning sker linjärt över tillgångens beräknade nyttjandeperiod. Avskrivning påbörjas när den materiella anläggningstillgången kan tas i bruk. Anläggningstillgångars nyttjandeperioder uppskattas till:

Kontorsinventarier	5 år
Installationer i annans fastighet	4-5 år
Klinik- och laboratorieutrustning	5 år

Koncernens materiella anläggningstillgångar per 2023-12-31 (2022-12-31) uppgår till:

Materiella anläggningstillgångar

Belopp i KSEK	Koncernen	Koncernen
	2023-12-31	2022-12-31
Ingående anskaffningsvärden	8 638	3 902
Årets inköp	4 874	5 212
Försäljning och utrangeringar	-	-476
Utgående ackumulerade anskaffningsvärden	13 512	8 638
Ingående avskrivningar	-2 717	-2 012
Årets avskrivningar	-1 984	-1 180
Försäljning och utrangeringar	-	476
Utgående ackumulerade avskrivningar	-4 700	-2 717
Utgående redovisat värde	8 812	5 921

Koncernen äger ingen byggnad eller mark. Koncernens samtliga anläggningstillgångar är belägna i Sverige.

Not 15 Finansiella anläggningstillgångar

Belopp i KSEK	Koncernen	
	2023-12-31	2022-12-31
Ingående ackumulerade anskaffningsvärden	2 772	2 546
Finansiell uppskrivning	375	-
Investeringar	208	226
Utgående ackumulerade anskaffningsvärden	3 355	2 772
Ingående ackumulerade nedskrivningar	-19	-
Nedskrivningar	19	-19
Utgående ackumulerade nedskrivningar	-	-19
Utgående redovisat värde	3 355	2 753

Finansiella anläggningstillgångar		
	2023-12-31	2022-12-31
Depositioner	1 650	1 563
Andra långfristiga värdepapper	1 704	1 210
S:a finansiella anläggningstillgångar	3 355	2 772

Not 16 Nyttjanderättstillgångar / Leasingavtal

Redovisningsprinciper samt bedömningar och uppskattningar

Koncernen redovisar en nyttjanderättstillgång och en leasingkulld vid leasingavtalets inledningsdatum. Leasingkulden värderas initialt till nuvärdet av återstående leasingavgifter under den bedömda leasingperioden. Nyttjanderättstillgången värderas initialt till anskaffningsvärde, vilket består av leasingkuldens initiala värde med tillägg för leasingavgifter som betalats vid eller före inledningsdatumet plus eventuella initiala direkta utgifter. Nyttjanderättstillgången skrivs av linjärt från inledningsdatumet till det tidigare av slutet av tillgångens nyttjandeperiod och leasingperiodens slut, vilket i normalfallet för koncernen är leasingperiodens slut.

Efter inledningsdatumet ska en leasetagare omvärdera leasingkulden så att den återspeglar förändringar i leasingavgifterna (exempelvis vid en indexuppräknings). En leasetagare ska redovisa omvärderingsbeloppet för leasingkulden som en justering av nyttjanderätten. Vid en omvärdering som beror på att variabla avgifter ökat baserat på ett index eller pris, räknas leasingkulden om med en oförändrad diskonteringsränta.

Koncernen presenterar nyttjanderättstillgångar och leasingkulder som egna poster i rapporten över finansiell ställning.

Nedan anges de huvudsakliga antaganden och bedömningar som använts av koncernen vid beräkning av leasingkulld och nyttjanderättstillgångar.

- Den genomsnittliga marginell låneräntan som används är STIBOR 3 mån + 3,5% (3,5%) för leasingkulder samt STIBOR 3 mån + 2,5% (2,5%) för nyttjanderättstillgångar.
- Leasingperioden som använts motsvaras av avtalade hyresperioder samt förlängningsperioder om det bedöms rimligen säkert att koncernen kommer att nyttja dessa. Leasingperioder, inklusive förlängningsperioder uppgår till:
Byggnader: 3 – 6 år
Bilar: 3 år
Teknisk utrustning: 3 - 5 år
- Koncernens hyresavtal för kontorslokaler består i huvudsak av ej uppsägningsbara perioder om 1-5 år, som förlängs med ytterligare perioder om 1-3 år om Koncernen inte säger upp avtalet med 6 till 9 månaders uppsägningstid. För kontor bedömer Koncernen i majoriteten av fallen att det är rimligt säkert att avtalen kommer att förlängas med en period bortom den första perioden, dvs leasingperioden bedöms vanligen till en period.

- Köpoptioner: Ett antal avtal innehåller en möjlighet för CTR-gruppen att köpa ut tillgången vid leasingperiodens slut. Bedömning har gjorts att inga tillgångar köps ut vid leasingperiodens slut. Antingen återlämnas tillgången eller så förlängs leasingperioden.
- Garanterade restvärden: I vissa fall garanterar koncernen den leasade tillgångens restvärde vid leasingperiodens slut. Det belopp som förväntas betalas ut enligt restvärdesgarantierna har bedömts uppgå till 0 tkr (0 tkr) per 2023-12-31 (2022-12-31)
- Vad gäller leasingkostnader och hyra så har hänsyn tagits till förväntade prisförändringar, vilka huvudsakligen baserats på indexjusteringar enligt avtal.
- I CTR-gruppen förekommer leasing av IT-utrustning med leasingperioder på ett till tre år. Dessa leasingavtal är korttidsleasingavtal och/eller leasar av lågt värde. Koncernen har valt att inte redovisa nyttjanderättstillgångar och leasingkulder för dessa leasingavtal.

CTR-gruppens leasingavtal avser i allt väsentligt lokaler, medicinteknisk utrustning och bilar. Koncernen är leasetagare. Det finns inga leasingavtal där koncernen är leasegivare.

Tillgångar med nyttjanderätt	2023	2022
Lokaler	49 081	30 482
Bilar	67	239
Övrigt	5 335	6 207
Summa nyttjanderättstillgångar	54 483	36 928

Leasingskulder	2023	2022
Kortfristiga	-13 898	-9 914
Långfristiga	-40 122	-26 536
Summa Leasingskulder	-54 020	-36 450

Tillkommande nyttjanderätter under 2023 respektive 2022 uppgick till	2023	2022
Lokaler	30 674	10 064
Bilar	17	190
Övrigt	1 244	3 650
S:a tillkommande nyttjanderätter	31 934	13 904

Avskrivningar på nyttjanderätter	2023	2022
Lokaler	11 463	8 030
Bilar	189	221
Övrigt	2 116	1 698
Summa avskrivningar på nyttjanderätter	13 768	9 949
Räntekostnader (ingår i finansiella kostnader)	1 648	1 103
Utgifter hänförliga till leasingavtal för vilka den underliggande tillgången är av lågt värde	201	134
Summa kostnadsfört avseende leasingavtal	15 617	11 186

2024060520664

Nyttjanderättstillgångar IB-UB	2023-12-31	2022-12-31
Ingående anskaffningsvärde	71 587	58 507
Årets anskaffning	31 934	13 904
Anskaffning i samband med förvärv		
Årets avyttring	-16 486	-824
Valutakursdifferenser		
Utgående ackumulerat anskaffningsvärde	87 035	71 587
Ingående avskrivningar	-34 658	-25 534
Årets avskrivningar	-13 768	-9 949
Årets nedskrivningar		
Årets avyttring	15 874	824
Valutakursdifferenser		
Utgående ackumulerade avskrivningar	-32 552	-34 658
Utgående redovisat värde	54 483	36 928

Leasingskulder hänförliga till finansieringsverksamheten	Långfristiga	Kortfristiga	Långfristiga	Kortfristiga
	2023	2023	2022	2022
Nettoskuld per 1 januari	-26 536	-9 914	-25 072	-7 266
Förändringar under året				
Kassaflöde		13 234		9 296
Nya Kontrakt		-33 020		-13 442
Övriga förändringar (ii)		2 215		35
Förvärvade kontrakt				
Omföring mellan kort och lång skuld	-13 586	13 586	-1 464	1 464
Nettoskuld per 31 december	-40 122	-13 898	-26 536	-9 914

Not 17 Finansiella instrument

Koncernens finansiella instrument består av:

- Andra långfristiga värdepapper (not 15)
- Andra långfristiga fordringar (not 15)
- Kundfordringar (not 6)
- Likvida medel (not 20)
- Leasingskulder (not 16, 21)
- Leverantörsskulder
- Övriga skulder

Redovisningsprinciper och väsentliga bedömningar och uppskattningar

Finansiella tillgångar

En finansiell tillgång värderas initialt till verkligt värde plus, i de fall tillgången inte redovisas till verkligt värde via resultaträkningen, transaktionskostnader direkt hänförliga till köpet. Koncernen klassificerar och värderar sina finansiella tillgångar i följande kategorier:

- Upplupet anskaffningsvärde (kundfordringar, övriga fordringar och likvida medel).
De tillgångar som innehas i denna kategori innehas av koncernen i syfte att inkassera avtalsenliga kassaflöden och tillgångarna ger upphov till kassaflöden som endast är betalningar av kapitalbelopp och ränta på det utestående kapitalbeloppet. Den påföljande värderingen av tillgångar som klassificeras som värderade till upplupet anskaffningsvärde sker till upplupet anskaffningsvärde med effektivräntemetoden. Det upplupna anskaffningsvärdet minskas med nedskrivningar. Ränteintäkter, valutakursvinster och -förluster samt nedskrivningar redovisas i resultatet. Vinster eller förluster som uppstår vid bortbokning redovisas i resultatet.

- Värderade till verkligt värde via resultaträkningen: Andra långfristiga värdepapper. Den påföljande värderingen av tillgångar som klassificeras som värderade till verkligt värde via resultatet sker till verkligt värde. Nettovinst- och förluster, inkluderat all ränte- eller utdelningsintäkt, redovisas i resultatet.

Finansiella skulder

CTR-gruppens finansiella skulder klassificeras som värderade till upplupet anskaffningsvärde. Upplåning redovisas initialt till verkligt värde med avdrag för direkt hänförliga transaktionskostnader. Påföljande värdering av dessa finansiella skulder sker till upplupet anskaffningsvärde med effektivräntemetoden. Räntekostnader och valutakursvinster och -förluster redovisas i resultatet. Vinst eller förluster vid borttagning från redovisningen redovisas också i resultatet.

Värdering till verkligt värde

När verkligt värde för en tillgång eller skuld ska fastställas, använder koncernen observerbara data i så stor utsträckning som möjligt. Verkliga värden kategoriseras i olika nivåer i en verkligt värde-hierarki baserat på indata som används i värderingstekniken enligt följande:

- Nivå 1: enligt priser noterade på en aktiv marknad för identiska instrument
- Nivå 2: utifrån direkt eller indirekt observerbara marknadsdata som inte inkluderas i nivå 1
- Nivå 3: utifrån indata som inte är observerbara på marknaden

Nedskrivningar av finansiella tillgångar (reservering kundfordringar)

Finansiella tillgångar som redovisas till upplupet anskaffningsvärde utgörs främst av kundfordringar. Förlustreserven för kundfordringar värderas alltid till ett belopp motsvarande förväntade kreditförluster under fordrans återstående löptid. Kredittiden för fakturor är 30 dagar om inte annat avtalats med kunden. Det är vanligt förekommande att kunder förhandlar om en längre kredittid. Det kan medges för kunder där kreditrisken bedöms låg och sannolikheten att få betalt på förfallodagen är hög.

Bolagen i CTR-gruppen har haft få kundförluster historiskt och man bedömer att kreditrisken i kundfordringarna är låg. För de kundfordringar som bedöms vara kreditförsämrade görs en individuell bedömning av reserveringsbehovet. Reserven baseras på bedömning om kunden kommer betala baserat på kundkännedom. Kundkännedomen baseras på historik i kundrelationen, kreditrating och information från dialog med kunden. För övriga kundfordringar görs en generell mer övergripande bedömning kring reserveringsbehov. Samtliga bedömningar baseras på historiska erfarenheter samt nuvarande och framåtblickande faktorer.

Finansiella instrument per kategori	Verkligt värde via			Summa
	Upplupet an- skaffningsvärde	resultat- räkningen	övrigt total- resultat	
Tillgångar i Balansräkningen				
Finansiella anläggningstillgångar	2 980	375		3 355
Kundfordringar	41 881			41 881
Övriga fordringar	1 657			1 657
Likvida medel	40 781			40 781
S:a finansiella tillgångar	87 299	375	0	87 674
Skulder i Balansräkningen				
Leasingskulder	54 020			54 020
Övriga skulder	13 697			13 697
Leverantörsskulder	15 196			15 196
S:a finansiella skulder	82 913	0	0	82 913

För en översikt över bolag som ingår i koncernen, se moderbolagets noter Nr 10 Finansiella anläggningstillgångar.

Not 18 Övriga kortfristiga fordringar

Belopp i KSEK	Koncernen	
	2023-12-31	2022-12-31
Kortfristiga fordringar personal	-	0
Avräkning skatt	1 546	90
Återvinningsbar moms	111	184
Övriga kortfristiga fordringar	0	697
Summa	1 657	971

Not 19 Förutbetalda kostnader och upplupna intäkter

Belopp i KSEK	Koncernen	
	2023-12-31	2022-12-31
Förutbetalda hyreskostnader	3 764	334
Upparbetat ej fakturerat*	25 031	5 859
Upplupna kontraktsintäkter	91	4
Övriga poster	3 460	2 844
Summa	32 346	9 042

*Avtalstillgångar, se Not 6 Intäkter och Avtalssaldon

Förändring upparbetat ej fakturerat Belopp i KSEK	Koncernen	
	2023-12-31	2022-12-31
Ingående upparbetat värde	5 859	4 812
Fakturerat under året	-5 859	-4 812
Upparbetat under året	25 031	5 859
Summa	25 031	5 859

Upparbetat ej fakturerat samt upplupna kontraktsintäkter ingår definitionsmissigt i begreppet avtalstillgångar. Se Not 6 Intäkter och Avtalssaldon för ytterligare information om avtalstillgångar.

Not 20 Likvida medel

Belopp i KSEK	Koncernen	
	2023-12-31	2022-12-31
Likvida banktillgodohavanden SEK	40 758	58 071
Likvida banktillgodohavanden EUR	7	343
Likvida banktillgodohavanden USD	16	27
Summa	40 781	58 441

Not 21 Finansiella skulder avseende upplåning och nyttjanderättstillgångar

I det följande framgår information om företagets avtalsmässiga villkor avseende lån och leasingskulder. För mer information om företagets exponering för ränterisk och risk för valutakursförändringar hänvisas till not Not 4 Finansiella risker och riskhantering.

Koncernens övriga långfristiga / kortfristiga skulder har amorterats i sin helhet. De Övriga långfristiga skulderna var inte räntebärande.

Belopp i KSEK	Koncernen	Koncernen
	2023-12-31	2022-12-31
Långfristiga skulder		
Leasingskulder	40 122	26 536
Kortfristiga skulder		
Kortfristig del av Övriga långfristiga skulder	-	4 250
Kortfristig del av leasingskulder	13 898	9 914
Summa	54 020	40 700

Avtalsenliga löptider för lån och leasingskulder per 31 december 2023

Avtalsenliga löptider för finansiella skulder Per 31 december 2023	Mindre än 6 månader	Mellan 6 & 12 månader	År 2	År 3	År 4	År 5	Mer än 5 år	Summa	värde
								kassaflöden	fordringar/ skulder
Lokaler	6 741	6 744	13 077	11 431	8 374	4 550	2 737	53 654	
Bilar	76	71	95	87				329	
Klinik, laboratorieutrustning och övrigt	1 249	1 219	1 774	1 132	290			5 665	
Summa Leasingskulder	8 067	8 034	14 946	12 650	8 664	4 550	2 737	59 647	-54 020

Not 22 Eget kapital

Aktiekapital

Per den 31 december 2023 omfattade det registrerade aktiekapitalet -468 514,8750 kr (462 062,5000 kr) med ett kvotvärde på 0,0625 kr. Innehavare av A- och B-aktier är berättigade till utdelning som fastställs efter hand.

Antal	Röstvärde	Koncernen	Koncernen
		2023-12-31	2022-12-31
A-aktier, emitterade - betalda	10	6 419 000	6 419 000
B-aktier, emitterade - betalda	1	1 077 238	974 000
Summa		7 496 238	7 393 000

Övrigt tillskjutet kapital

I övrigt tillskjutet kapital ingår de tillskott som koncernen har erhållit från aktieägarkretsen samt vid nyemissioner av aktier det belopp varmed inbetalat belopp överstiger kvotvärdet på aktierna. I beloppet ingår även de premier som betalats vid utgivande av teckningsoptioner. De transaktionskostnader som direkt har kunnat hänföras till emission av nya aktier eller optioner har redovisats, netto, efter skatt, i eget kapital som ett avdrag från emissionslikviden. Transaktionskostnader för nyemission uppgick 2023 till 0 tkr (0 tkr).

Utdelning

Efter balansdagen har styrelsen föreslagit att ingen utdelning ska utgå. Förslaget blir föremål för fastställelse på årsstämman den 22 maj 2024. Se *Noter till Moderbolagets Finansiella rapporter, Not 20 Disposition av företagets vinst eller förlust.*

Not 23 Resultat per aktie

Beräkningen av resultat per aktie före utspädning baseras på årets resultat i koncernen hänförligt till moderbolagets ägare och på det vägda genomsnittliga antalet aktier utestående under året.

Resultat per aktie för årets totalresultat före utspädning		
<i>Belopp i SEK</i>	2023	2022
Resultat per aktie	2,09	1,59

Resultat per aktie för årets totalresultat efter utspädning		
<i>Belopp i SEK</i>	2023	2022
Resultat per aktie	1,97	1,52

Resultat per aktie före utspädning		
Årets resultat hänförligt till moderbolagets stamaktieägare, före utspädning		
<i>Belopp i SEK</i>	2023	2022
Årets resultat hänförligt till moderbolagets aktieägare	1,97	1,34

Resultat per aktie efter utspädning		
Årets resultat hänförligt till moderbolagets stamaktieägare, efter utspädning		
<i>Belopp i SEK</i>	2023	2022
Årets resultat hänförligt till moderbolagets aktieägare	1,86	1,28

Vägt genomsnittligt antal stamaktier, efter utspädning		
	2023	2022
Vägt genomsnittligt antal aktier under året, före utspädning	7 409 450	7 393 000
Vägt genomsnittligt antal aktier under året, efter utspädning	7 860 278	7 768 608

Not 24 Utestående optioner (teckningsoptioner och köpoptioner)

Redovisningsprincip samt uppskattningar och bedömningar

Utgivna optioner avseende moderbolagets aktier

CTR har genom de incitamentsprogram som finns för ledning och anställda givit ut optioner avseende företagens egna aktier.

I de fall optioner ges ut som ersättning för att erhålla varor eller tjänster är det reglerna om aktierelaterade ersättningar i IFRS 2 som ska tillämpas. Ett företag ska redovisa de varor eller tjänster som erhålls eller köps genom aktierelaterade ersättningar vid den tidpunkt då varorna eller tjänsterna erhålls, (över intjänandeperioden). CTRs incitamentsprogram klassificeras som egetkapitalreglerade program, eftersom någon skyldighet för CTR att betala något kontant inte föreligger. Ett egetkapitalreglerat program där den anställde betalat marknadsvärde för tilldelade optioner innebär att någon kostnad för programmet (aktierelaterad ersättning) inte behöver redovisas. Beräkningen av optionernas värde har gjorts med stöd av Black & Scholes modell vilken är en allmänt accepterad metod och formel för prissättning av aktiebaserade optioner. Den inbetalda premien har redovisats direkt mot eget kapital vid tilldelningstillfället

Utgivna optioner avseende aktier i dotterbolag

Vissa anställda i dotterbolag har erbjudits möjlighet att teckna köpoptioner för att förvärva en minoritetsandel av aktierna i de bolag de verkar, från CTR. CTR har sedan en rätt att återköpa aktierna. Betalningen av återköp har CTR rätt att reglera med kontanter och/eller med aktier i CTR varför optionerna klassificeras som eget kapital-reglerade program. De anställda har betalat en marknadsmässig premie för de tilldelade optionerna. Således redovisas inte någon aktierelaterad ersättning. Beräkningen av optionernas värde har gjorts med stöd av Black & Scholes modell vilken är en allmänt accepterad metod och formel för prissättning av aktiebaserade optioner. Den inbetalda premien har redovisats direkt mot eget kapital vid tilldelningstillfället

Teckningsoptioner till ledning och anställda (optioner avseende moderbolagets aktier)

Ett aktiebaserat incitamentsprogram (2021/26) beslutades av styrelsen i juli 2021 efter bemyndigande till styrelsen av årsstämman 2021. Totalt antal optioner i programmet är 358 328, med ett lösenpris om 28,0348 SEK. 9 personer, från ledningsgruppen och övriga anställda, tecknade 100,0 procent av optionerna i programmet, vilket motsvarar en maximal utspädning på 4,6% procent om samtliga optioner utnyttjas. Programmet löper ut i juni 2026. Teckning kan ske 2026-04-21 - 2026-06-16.

Vid årsstämman i maj 2022 beslutades om ytterligare ett bemyndigande för styrelsen att emittera teckningsoptioner. Styrelsen beslutade om ett incitamentsprogram (2022/26) som implementerades i oktober 2022. Totalt antal optioner i programmet är 92 500, med ett lösenpris om 26,3242 SEK. 5 anställda, ingen från ledningsgruppen, tecknade 62,5% procent av optionerna i programmet. Vilket motsvarar en maximal utspädning på 1,2% om samtliga optioner utnyttjas. Programmet löper ut i juni 2026. Teckning kan ske 2026-04-21 - 2026-06-16.

Totalt motsvarar de två programmen en maximal utspädning om 5,7% procent om alla optioner utnyttjas.

Betalning har erlagts kontant för optionerna motsvarande ett marknadsvärde av optionerna. Värdet av optionerna har fastställts baserat på en Black & Scholes värdering. Teckningsoptionen medför en rätt, men inte en skyldighet, för innehavaren att teckna aktier i CTR. Om anställning upphör före den 31 juli 2025 har bolaget rätt, men inte skyldighet, att återköpa teckningsoptionerna till marknadsvärde av den anställde.

Utestående teckningsoptioner

Belopp i tkr	Koncernen	
	2022	2022
Utestående per 1 januari	1 051	747
Tilldelade	-	304
Utestående per 31 december	1 051	1 051
Varav inlösenbara	0	0
Summa	1 051	1 051

Köptioner till nyckelpersoner (avseende aktier i dotterbolag)

Vissa anställda i dotterbolag har erbjudits möjlighet att teckna köptioner för att förvärva en minoritetsandel av aktierna i de bolag de verkar, från CTR. CTR har sedan en rätt att återköpa aktierna. Betalningen av återköp har CTR rätt att reglera med kontanter och/eller med aktier i CTR. Köptionerna är betalda till ett beräknat marknadsvärde. Beräkningen har gjorts med stöd av Black & Scholes modell vilken är en allmänt accepterad metod och formel för prissättning av aktiebaserade optioner.

Utestående köptioner

Rättighet i köptioner

Belopp i tkr	Maximal andel i dotterbolag	Moderbolaget	
		2023-12-31	2022-12-31
TKT	9%	46	46
RegFile	32,20%	1	1
Metasafe	9,10%	1	1
Utestående per 31 december		48	48
Varav inlösenbara		0	0
Summa		48	48

Maximal andel i dotterbolag som anges ovan i tabellen avser hur stor andel av aktierna innehavaren av optionen har rätt att köpa i respektive dotterbolag och som CTR sedan har rätt att köpa tillbaka.

Not 25 Övriga kortfristiga skulder

Belopp i KSEK	Koncernen	
	2023-12-31	2022-12-31
Redovisning moms	3 950	3 961
Personalskatt	3 481	2 565
Avräkning särskild löneskatt	5 453	3 165
Andra kortfristiga skulder	813	411
Summa	13 697	10 102

Not 26 Upplupna kostnader och förutbetalda intäkter

Belopp i KSEK	Koncernen	
	2023-12-31	2022-12-31
Löner	749	683
Semesterlöner	12 944	10 802
Sociala avgifter	4 220	3 494
Pensionskostnader	474	497
Förskottsbetalning från kunder*	6 538	6 484
Övriga poster	1 350	2 528
Summa	26 275	24 489
*Avtalsskulder		

Not 27 Rapport över kassaflöden

I nedan tabell visas årets förändring i finansiella skulder vars kassaflöde hänförs till kassaflödets finansieringsverksamhet.

	Lån		Leasingskulder		Övriga finansiella skulder	
	2023	2022	2023	2022	2023	2022
Per 1 januari	-4 250	-4 250	-36 450	-32 338		
Kassaflödespåverkande						
Amortering av lån/leasingskuld	4 250		13 234	9 296		
Icke-kassaflödespåverkande						
Tillkommande leasingskulder			-33 020	-13 442		
Övrigt			2 215	35		
Per 31 december	0	-4 250	-54 020	-36 450	0	0

Not 28 Innehav utan bestämmande inflytande

Redovisningsprincip samt uppskattningar och bedömningar

Vid ett förvärv av färre än samtliga andelar redovisar koncernen innehav utan bestämmande inflytande (minoritetsintresset). Koncernen värderar innehav utan bestämmande inflytande till verkligt värde, vilket innebär att samtliga identifierbara tillgångar och skulder, inklusive goodwill hänförs till innehavet utan bestämmande inflytande vid förvärvet. Koncernen har i de förvärv där innehav utan bestämmande inflytande uppstått värderat detta till verkligt värde med utgångspunkt i det pris som betalats för förvärvade andelar.

Förvärv från samt försäljningar till innehav utan bestämmande inflytande där koncernen behåller det bestämmande inflytandet redovisas som en transaktion inom eget kapital, d v s mellan moderbolagets ägare (inom balanserade vinstmedel) och innehav utan bestämmande inflytande. Moderbolaget Center for Translational Research Sweden AB har under 2023 förvärvat ytterligare andelar i RegSmart Life Science AB och äger därefter 100% av dotterbolagets aktier. I de två bolagen som startats under 2023 har medgrundarna ett minoritetsäggande i bolagen, se nedanstående tabell.

CTR har option på att köpa ut innehav utan bestämmande inflytande i dotterbolag. Dessa optioner uppfyller kriterierna för att klassificeras som ett derivat och värderas därmed till verkligt värde via resultaträkningen. Då lösenpriset för optionerna bedöms ligga nära marknadsvärde på aktierna vid tidpunkt för utnyttjande så har optionernas verkliga värde bedömts vara försumbart. Ingen tillgång eller skuld har därmed redovisats i balansräkningen hänförligt till köpoptionerna.

Innehav utan bestämmande inflytande i koncernen

Belopp i KSEK	Minoritetens	Koncernen	
	Andel	2023-12-31	2022-12-31
RegSmart Life Science	40,0%	-	-3 183
RegSmart Medtech	9,9%	-18	-
QAlliance	9,9%	-3	-
Lablytica	9,0%	-1 045	-780
Summa		-1 066	-3 963

Finansiell information i sammandrag för dotterbolag med innehav utan bestämmande inflytande

Nedan presenteras finansiell information i sammandrag för de dotterbolag där betydande innehav utan bestämmande inflytande finns. Den finansiella informationen som presenteras representerar 100% av dotterbolagets resultat och balansposter.

	2023	2022
Lablytica		
Nettoomsättning	22 398	21 444
Rörelseresultat	3 330	3 767
Årets resultat	1 982	2 072
Anläggningstillgångar	3 532	1 776
Justerat eget kapital*	11 756	8 747
Balansomslutning	17 578	17 309
Minoritetsandel Eget kapital Lablytica	-1 045	-780
RegSmart Life Science		
Nettoomsättning	19 729	23 144
Rörelseresultat	2 259	5 044
Årets resultat	1 565	2 974
Anläggningstillgångar	1 217	228
Justerat eget kapital*	10 082	7 963
Balansomslutning	16 171	13 445
Minoritetsandel Eget kapital RegSmart	0	-3 183
RegSmart Medtech		
Nettoomsättning	2 393	-
Rörelseresultat	272	-
Årets resultat	160	-
Anläggningstillgångar	-	-
Justerat eget kapital*	1 240	-
Balansomslutning	2 412	-
Minoritetsandel Eget kapital RegSmart	-18	-
QAlliance		
Nettoomsättning	5	-
Rörelseresultat	-1 049	-
Årets resultat	1	-
Anläggningstillgångar	-	-
Justerat eget kapital*	1 526	-
Balansomslutning	1 996	-
Minoritetsandel Eget kapital RegSmart	-3	-

* Justerat eget kapital avser eget kapital samt eget kapital-andel av obeskattade reserver.

Optioner att förvärva innehav utan bestämmande inflytande

CTR innehar följande köpoptioner avseende innehav utan bestämmande inflytande:

- 4 500 aktier i Lablytica till ett lösenpris som är baserat på bedömt marknadsvärde för bolaget. CTR avgör om betalning för att köpa aktierna ska ske antingen kontant eller med nyemitterade B-aktier i CTR. Optionen kan nyttjas från 1 juni 2024 – 31 december 2024. För själva optionsrätten har inte någon ersättning utgått.
- 99 aktier i RegSmart Medtech till ett lösenpris som baseras på en EBIT multipel per datum för inlösen. Betalning för att köpa aktierna ska ske antingen kontant eller med nyemitterade B-aktier i CTR. Optionen kan nyttjas från 1 juni 2027 till och med den 31 december 2027. För själva optionsrätten har inte någon ersättning utgått.
- 2 475 aktier i QAlliance till ett lösenpris som baseras på en EBIT multipel per datum för inlösen. Betalning för att köpa aktierna ska ske antingen kontant eller med nyemitterade B-aktier i CTR. Optionen kan nyttjas från 1 juni 2027 och med den 31 december 2027. För själva optionsrätten har inte någon ersättning utgått.

Not 29 Rörelseförvärv**Redovisningsprinciper och väsentliga bedömningar och uppskattningar**

Koncernen tillämpar förvärvsmetoden vid redovisning av rörelseförvärv. Metoden innebär att förvärv av en rörelse betraktas som en transaktion varigenom koncernen indirekt förvärvar rörelsens tillgångar och övertar dess skulder. I förvärvsanalysen fastställs det verkliga värdet på förvärvsdagen av förvärvade identifierbara tillgångar och övertagna skulder samt eventuella innehav utan bestämmande inflytande. Skillnaden mellan verkligt värde av erlagd köpeskillning (i kontanter, utgivna egetkapitalandelar, uppkommen skuld, inklusive eventuella villkorade köpeskillningar) och verkligt värde på identifierbara tillgångar och skulder redovisas som goodwill. Efterföljande ändringar av verkligt värde av en villkorad köpeskillning som klassificeras som finansiell skuld redovisas i resultaträkningen. Förvärvsrelaterade kostnader kostnadsförs när de uppkommer i posten övriga rörelsekostnader.

Genomförda rörelseförvärv

Koncernen har inte genomfört något förvärv under 2023. Koncernen har genomfört ett förvärv under 2022 genom att 12:e september 2022 överta tillgångar och personal från ett bolag, ett så kallat inkrämsförvärv, som idag utgör verksamheten i bolaget Metasafe. Förvärvet har bedömts utgöra ett rörelseförvärv, då förvärvet inneburit att både input i form av tillgångar och personal samt befintliga processer har tagits över. Ingen goodwill har uppstått i detta förvärv. Köpeskillningen uppgick till 1 krona. Betalning har erlagts i kontanta medel. Ingen tilläggsköpeskillning har utgått.

Not 30 Närstående

CTR har under året haft följande närståendetransaktioner:

Koncernen		Inköp av varor/tjänster från närstående	Skuld på närstående per 31 december
Belopp i KSEK	År		
Närståenderelation			
Eklundshof Fastigheter AB	2023	657	0
	2022	395	0
AB Biopharmacon / Bofi Medical	2023	1075	20,6
	2022	926	212
Summa			-

AB Biopharmacon är närstående till CTR i och med att Bengt Dahlström, som är aktieägare i AB Biopharmacon, är styrelseledamot i moderbolaget CTR AB. Inköp från AB Biopharmacon avser inköp av tjänster till den operativa verksamheten.

Bofi Medical är närstående till CTR i och med att Folke Sjöberg, som är aktieägare i Bofi Medical, är styrelseledamot i moderbolaget CTR AB. Inköp från Bofi Medical avser inköp av tjänster till den operativa verksamheten. Eklundshof Fastigheter är närstående till CTR i och med att Lars Bennbom, som är delägare i Eklundshof Fastigheter, är CTR-gruppens CFO. Inköp från Eklundshof Fastigheter avser hyra av kontorslokaler.

Samtliga närståendetransaktioner har gjorts på marknadsmässiga villkor. Inga transaktioner som väsentligen påverkat företagets resultat och ställning har ägt rum mellan koncernen och närstående.

Information om arvoden och ersättningar till styrelsen och ledande befattningshavare ges i *Not 8 Anställda, personalkostnader och ledande befattningshavares ersättningar* och information beträffande optioner ges i *Not 24 Utestående optioner (teckningsoptioner och köpoptioner)*.

Not 31 Ställda säkerheter och eventalförpliktelser

Det finns inte några förpliktelser eller åtaganden i koncernen att upplysa om utöver de skulder som redovisats i balansräkningen. Koncernen har inte heller några ställda säkerheter.

Not 32 Händelser efter balansdagen

Efter årsskiftet har i februari en avsiktsförklaring tecknats om att förvärva ett bolag med en omsättning det senaste räkenskapsåret överstigande 10 mkr.

CTR har etablerat ett dotterbolag i Nederländerna enligt ovan nämnda villkorsdokument. Bolaget heter CTC Netherlands B.V. och verkar inom fas I – fas II-studier.

A+ Sciences verksamhet tillträdde av CTC den 1:a januari.

Not 33 Nyckeltalsdefinitioner

Vid beslutsfattande använder koncernen vissa alternativa nyckeltal som inte definieras i IFRS. Dessa nyckeltal bör inte läsas separat eller som alternativ till redovisade IFRS definierade nyckeltal. De huvudsakliga alternativa nyckeltalen som används av koncernen förklaras och stäms av nedan.

Definition av nyckeltal

EBITDA Rörelseresultatet enligt resultaträkningen med återläggning av av- och nedskrivningar

EBITDA-marginal EBITDA delat med Nettoomsättning

Nettoinvesteringar Utgående balans minus ingående balans plus avskrivningar och nedskrivningar minus uppskrivningar avseende anläggningstillgångar.

Soliditet Eget kapital i procent av balansomslutningen.

Alternativa Nyckeltal

Personalomsättning Det lägsta antalet av nya anställda och avslutat anställning delat med antal anställda.

Genomsnittligt antal aktier Det vägda genomsnittliga antalet stamaktier som har varit utestående under perioden i enlighet med IAS 33 Resultat per aktie.

Genomsnittligt antal aktier efter utspädning Genomsnittligt antal aktier med tillägg för det vägda genomsnittliga antalet potentiella stamaktier med utspädningseffekt konverteras till stamaktier i enlighet med IAS 33.

Genomsnittligt antal anställda Summan av antalet arbetade timmar delat med en normal årsarbetstid

Resultat per aktie Årets totalresultat hänförligt till moderbolagets ägare enligt Rapport över resultat och övrigt totalresultat för koncernen delat med Genomsnittligt antal aktier i enlighet med IAS 33.

Resultat per aktie efter utspädning Årets totalresultat hänförligt till moderbolagets ägare enligt Rapport över resultat och övrigt totalresultat för koncernen delat med Genomsnittligt antal aktier efter utspädning i enlighet med IAS 33.

Ordlista

Klinisk prövning Klinisk prövning är en undersökning / klinisk studie på friska eller sjuka människor för att studera effekten av ett läkemedel eller behandlingsmetod. Se definition i EUs förordning 536/2014 (Clinical Trials Regulation, CTR)

Regulatoriska tjänster Strategisk vägledning och teknisk rådgivning om regulatoriska krav för produktutveckling.

Toxikologi Lära om gifter. Studier av olika kemikaliers giftverkan på andra levande organismer.

2024060520669

Finansiella rapporter för moderbolaget

Resultaträkning för moderbolaget

Belopp i KSEK	Not	Moderbolaget	Moderbolaget
		2023-01-01 2023-12-31	2022-01-01 2022-12-31
Nettoomsättning		1 611	650
Övriga rörelseintäkter		1	4
Summa intäkter		1 612	654
<i>Rörelsens kostnader</i>			
Råvaror och förnödenheter		-249	
Övriga externa kostnader	6	-3 351	-4 279
Personalkostnader	5	-5 622	-4 706
Summa rörelsekostnader		-9 222	-8 985
Rörelseresultat		-7 610	-8 331
<i>Resultat från finansiella poster</i>	7		
Resultat från andelar i koncernbolag			
Finansiella intäkter och liknande resultatposter		662	37
Finansiella kostnader och liknande resultatposter		-1 229	-1
Summa resultat från finansiella poster		-567	37
Resultat efter finansiella poster		-8 177	-8 294
<i>Bokslutsdispositioner</i>			
Erhållna koncernbidrag		10 700	10 000
Lämnade koncernbidrag		-2 059	-1 211
Avsättning till periodiseringsfond	16	-144	-125
Resultat före skatt		321	370
Inkomstskatt	8	-89	-77
Årets resultat tillika totalresultat		232	293

Moderbolaget har inget övrigt totalresultat att rapportera. Totalresultatet sammanfaller således med årets resultat enligt resultaträkningen.

Balansräkning för moderbolaget

Belopp i KSEK	Not	Moderbolaget	Moderbolaget
		2023-12-31	2022-12-31
TILLGÅNGAR			
Anläggningstillgångar			
<i>Finansiella anläggningstillgångar</i>	10		
Andelar i koncernföretag		23 081	14 471
Summa finansiella anläggningstillgångar		23 081	14 471
Summa anläggningstillgångar		23 081	14 471
Omsättningstillgångar			
Kundfordringar	12	-	11
Fordringar hos koncernföretag	11	12 820	16 127
Övriga fordringar		67	207
Förutbetalda kostnader och upplupna intäkter		139	34
Summa kortfristiga fordringar		13 027	16 379
Kassa och bank		22 011	6 025
Summa omsättningstillgångar		35 038	22 404
SUMMA TILLGÅNGAR		58 119	36 875
EGET KAPITAL OCH SKULDER			
Eget kapital	18		
<i>Bundet eget kapital</i>			
Aktiekapital	15	469	462
<i>Fritt eget kapital</i>			
Överkursfond		24 419	19 870
Balanserat resultat		11 624	11 331
Årets resultat		232	293
Övrigt tillskjutet kapital		1 100	1 100
Summa eget kapital		37 843	33 056
Obeskattade reserver		269	125
Kortfristiga skulder			
Leverantörsskulder		442	636
Aktuella skatteskulder		347	189
Kortfristiga skulder koncernbolag		17 992	1 214
Övriga skulder	13	403	175
Upplupna kostnader och förutbetalda intäkter	14	824	1 479
Summa kortfristiga skulder		20 007	3 694
SUMMA EGET KAPITAL OCH SKULDER		58 119	36 875

2024060520670

Rapport över förändringar i eget kapital för moderbolaget

Belopp i KSEK	Not	Bundet eget kapital		Fritt eget kapital			Summa
		Aktiekapital	Överkurs-fond	Balanserat resultat	Årets resultat	Övrigt tillskjutet kapital	
Ingående eget kapital 2022-01-01		462	19 870	11 331		747	32 411
Nyemission							-
Optionsprogram						352	352
Årets resultat tillika totalresultat					293		293
Transaktioner med ägare							-
Transaktioner med ägare utan bestämmande inflytande			-	-	-	-	-
Utgående eget kapital 2022-12-31		462	19 870	11 331	293	1 100	33 056
Emission teckningsoptioner							-
Årets resultat tillika totalresultat					232		232
Förvärv av minoritet							-
Aktieägartillskott		6	4 549				4 555
Transaktioner med ägare							-
Transaktioner med ägare utan bestämmande inflytande			-	-	-	-	-
Utgående eget kapital 2023-12-31		469	24 419	11 624	232	1 100	37 843

Kassaflödesanalys för moderbolaget

Tkr	Not	Moderbolaget	Moderbolaget
		2023-01-01 2023-12-31	2022-01-01 2022-12-31
Kassaflöde från den löpande verksamheten			
Rörelseresultat före finansiella poster		-7 610	-8 331
Erhållen ränta		662	37
Betald ränta		-1 229	-1
Betalda inkomstskatter		70	118
Kassaflöde från den löpande verksamheten före förändring av rörelsekapital		-8 107	-8 176
Kassaflöde från förändring av rörelsekapital			
Ökning/minskning av rörelsefordringar		11 993	-1 775
Ökning/minskning av rörelseskulder		16 156	2 446
Summa förändring av rörelsekapital		28 149	670
Kassaflöde från den löpande verksamheten		20 042	-7 506
Kassaflöde från investeringsverksamheten			
Investeringar i intresseföretag		2 777	-1 050
Förvärv av minoritet		-6 833	352
Kassaflöde från investeringsverksamheten		-4 055	-698
Kassaflöde från finansieringsverksamheten			
Investeringsverksamhet		-	-
Kassaflöde från finansieringsverksamheten		-	-
Årets kassaflöde		15 987	-8 204
Likvida medel vid årets början		6 025	14 228
Likvida medel vid årets slut		22 011	6 025

2024060520671

Noter till moderbolagets finansiella rapporter

Not 1 Allmän information	42
Not 2 Moderbolagets redovisningsprinciper	42
Not 3 Uppskattningar och bedömningar	43
Not 4 Finansiella risker och riskhantering	43
Not 5 Anställda, personalkostnader och ledande befattningshavare	43
Not 6 Revisionsarvode	44
Not 7 Finansnetto	44
Not 8 Inkomstskatter	44
Not 9 Finansiella instrument per kategori	45
Not 10 Finansiella anläggningstillgångar, aktier i dotterbolag	45
Not 11 Fordringar på koncernföretag	46
Not 12 Kundfordringar	46
Not 13 Övriga kortfristiga skulder	46
Not 14 Upplupna kostnader och förutbetalda intäkter	46
Not 15 Aktiekapital och utestående optioner	47
Not 16 Bokslutsdispositioner och obeskattade reserver	47
Not 17 Koncerninterna transaktioner	47
Not 18 Ställda säkerheter och eventalförpliktelser	48
Not 19 Operationell leasing – leasetagare	48
Not 20 Disposition av företagets vinst eller förlust	48

Not 1 Allmän information

Center For Translational Reserach Sweden AB (org.nr 559054-4903) har sitt säte i Uppsala, Sverige. Huvudkontoret ligger på Eklundshovsvägen 1 G, 752 37 Uppsala.

Moderbolaget är ett holdingbolag vars huvudsakliga verksamhet är att äga och förvalta aktier i dotterbolag. Moderbolaget bedriver inte någon annan verksamhet. Moderbolagets har intäkter består av vidarefakturerade försäkringskostnader samt management fee. Kostnaderna är relaterat till arbete med förvärv och verksamhetsutveckling, utveckling av rapportering och förberedelse för notering, de ledande befattningshavarnas personalkostnader, lokal och systemkostnader. Det sker få samordnade inköp i koncernen, exempelvis försäkring och enstaka gemensamma marknadsaktiviteter.

Not 2 Moderbolagets redovisningsprinciper

Moderbolaget har upprättat årsredovisningen i enlighet med Årsredovisningslagen (1995:1554) (ÅRL) och RFR 2, *Redovisnings för juridiska personer* samt uttalanden från Rådet för finansiell rapportering. RFR 2 innebär att årsredovisningen för den juridiska personer ska tillämpa samtliga av Eus godkända IFRS och uttalanden så långt det är möjligt inom ramen för årsredovisningslagen och med hänsyn till sambandet mellan redovisning och beskattning. RFR 2 anger vilka undantag och tilläggs som ska eller kan göras från IFRS. Nedan anges de redovisningsprinciper som skiljer sig från koncernens principer inklusive de undantag och tillägg som moderbolaget tillämpar.

Klassificering och uppställningsformer

För moderbolaget redovisas en resultaträkning och en rapport över resultat och övrigt totalresultat, där för koncernen dessa två rapporter tillsammans utgör en rapport över resultat och övrigt totalresultat. Resultaträkning och balansräkning är för moderbolaget uppställda enligt årsredovisningslagens scheman, medan rapporten över resultat och övrigt totalresultat, rapporten över förändringar i eget kapital och kassaflödesanalysen baseras på IAS 1 Utformning av finansiella rapporter respektive IAS 7 Rapport över kassaflöden.

Andelar i dotterbolag, aktieägartillskott och koncernbidrag

Andelar i dotterbolag redovisas i moderbolaget enligt anskaffningsvärdemetoden. Detta innebär att transaktionsutgifter inkluderas i det redovisade värdet för innehav i dotterföretag. Lämnat aktieägartillskott redovisas i moderbolaget som en ökning av andelens redovisade värde. Moderbolaget gör därefter en prövning huruvida nedskrivningsbehov föreligger. Återbetalning av ett lämnat aktieägartillskott redovisas som en minskning av andelens redovisade värde.

Lämnade och erhållna koncernbidrag redovisas som bokslutsdisposition i resultaträkningen i enlighet med alternativregeln i RFR 2.

Leasing

Moderbolaget tillämpar inte IFRS 16, i enlighet med undantaget som finns i RFR 2. Som leasetagare redovisas leasingavgifter som kostnad linjärt över leasingperioden och således redovisas inte nyttjanderätter och leasingskuld i balansräkningen.

Finansiella instrument

CTR har valt att inte tillämpa IFRS 9 för finansiella instrument. Delar av principerna i IFRS 9 är dock ändå tillämpliga – såsom avseende nedskrivningar av finansiella tillgångar, inbokning/bortbokning, och effektivräntemetoden för ränteintäkter och räntekostnader. I moderbolaget värderas finansiella anläggningstillgångar till anskaffningsvärde minus eventuell nedskrivning och finansiella omsättningstillgångar enligt lägsta värdets princip. För finansiella tillgångar som redovisas till upplupet anskaffningsvärde tillämpas IFRS 9:s nedskrivningsregler.

Vad gäller moderbolagets fordringar på koncernföretag av rörelsekaraktär hanteras de enligt samma principer som för externa kunder för koncernen, se *Not 11 Fordringar på koncernföretag*. För övriga fordringar på koncernföretag görs en individuell bedömning av kreditrisk och eventuell förlustreserv där historik, inträffade händelser och framtida risker beaktas.

Obeskattade reserver och uppskjutna skatter

I moderbolaget redovisas obeskattade reserver som bokslutsdispositioner i rapporten över totalresultat och i balansräkningen.

Ändrade redovisningsprinciper

Det har inte skett några ändringar av IFRS eller RFR 2 under 2023 som har haft någon påverkan på moderbolagets resultat och finansiella ställning. Ett antal publicerade nya standarder, ändringar av standarder samt tolkningar har ännu inte trätt i kraft för räkenskapsåret 2023. Dessa förväntas inte få några väsentliga effekter för moderbolaget.

Not 3 Uppskattningar och bedömningar

För moderbolaget är det främst värderingen av aktier och andelar i dotterbolag samt fordringar på dotterbolag som kan vara föremål för väsentliga uppskattningar och bedömningar. Aktier och andelar i dotterbolag prövas för nedskrivning när indikation på värdeminskning föreligger. Inga sådana indikationer har förekommit under räkenskapsåren 2023 och 2022.

Företagen i koncernen bedriver sina verksamheter självständigt. Mellanhavanden mellan bolagen hanteras i affärsmässig överenskommelse mellan bolagen och utifrån principen armlängds avstånd. Moderbolagets fordringar på koncernbolag utgörs till största del av koncernbidrag som hanteras som kortfristig fordran och som regleras efter att balansräkningarna är fastställda av årsstämmorna.

Not 4 Finansiella risker och riskhantering

Moderbolaget omfattas av det ramverk för finansiell riskhantering som etablerats för koncernen. Se beskrivning av koncernens finansiella risker och riskhanteringspolicy i koncernens not 4. Det finns inte några risker för moderbolaget utöver de som redan beskrivs i noten att upplysa om.

Not 5 Anställda, personalkostnader och ledande befattningshavare

Styrelseledamöter och antal anställda, moderbolaget

	Moderbolaget 2023	Moderbolaget 2022
Löner och andra ersättningar till Styrelse	406	500
Löner och ersättningar till VD och ledande befattningshavare	2 923	2 325
Moderbolaget totalt	3 329	2 825

Pensions- och sociala kostnader, moderbolaget

	Moderbolaget	Moderbolaget
Pensions- och sociala kostnader		
Pensionskostnader för övriga anställda	1 301	1 018
Moderbolaget totalt	1 301	1 018

Not 6 Revisionsaryode

Belopp i KSEK	Moderbolaget	Moderbolaget
	2023	2022
Revisionsuppdraget		
<i>Revisorshuset i Uppsala AB</i>	-	49
<i>Grant Thornton Sweden AB</i>	417	-
Moderbolaget totalt	417	49

Med revisionsuppdrag avses granskning av årsredovisningen och bokföringen samt styrelsens och verkställande direktörens förvaltning, övriga arbetsuppgifter som det ankommer på företagets revisor att utföra samt rådgivning eller annat biträde som föranleds av iakttagelser vid sådan granskning eller genomförande av sådana övriga arbetsuppgifter. Revisionsverksamhet utöver revisionsuppdraget innebär kvalitetssäkring som skall utföras enligt författning, bolagsordning, stadgar eller avtal.

Not 7 Finansnetto

Belopp i KSEK	Moderbolaget	Moderbolaget
	2023-12-31	2022-12-31
Ränteintäkter och liknande resultatposter		
Ränteintäkter på fordringar som är omsättningstillgångar	616	34
Ränteintäkter på koncerninterna fordringar	46	4
Summa	662	37
Räntekostnader och liknande resultatposter		
Räntekostnader	-	-1
Räntekostnader på koncerninterna skulder	-1 229	-
Summa	-1 229	-1

Not 8 Inkomstskatter

Aktuell skatt	Moderbolaget	Moderbolaget
	2023	2022
Aktuell skatt	-89	-77
Skattekostnad Moderbolaget	-89	-77

	Moderbolaget	Moderbolaget
	2023	2022
Skillnaderna mellan redovisad skattekostnad och en beräknad skattekostnad baserad på gällande skattesats är följande:		
Resultat före skatt	321	370
Inkomstskatt beräknad enligt moderbolagets gällande skattesats	-66	-76
Skattesats	20,6%	20,6%
Skatteeffekt av följande poster		
Ej avdragsgilla kostnader	-22	-4
Övrigt	-1	3
Skattekostnad Moderbolaget	-89	-77

Not 9 Finansiella instrument per kategori

	Upplupet anskaffningsvärde	Verkligt värde via		Summa
		resultat-räkningen	övrigt totalresultat	
Tillgångar i Balansräkningen				
Depositioner				0
Aktier i dotterbolag	24 881			24 881
Övriga fordringar	67			67
Likvida medel	24 949	0	0	24 949
Summa finansiella tillgångar				
Skulder i Balansräkningen				
Övriga skulder	403			403
Leverantörsskulder	442			442
Summa finansiella skulder	845	0	0	845

Not 10 Finansiella anläggningstillgångar, aktier i dotterbolag

Belopp i KSEK	Moderbolaget	Moderbolaget
	2023-12-31	2022-12-31
Ingående ackumulerade anskaffningsvärden	16 271	15 221
Förvärv av minoritet	11 388	-
Aktieägartillskott	-2 775	1 050
Avyttring	-2	-
Utgående ackumulerade anskaffningsvärden	24 881	16 271
Ingående ackumulerade nedskrivningar	-1 800	-1 800
Utgående ackumulerade nedskrivningar	-1 800	-1 800
Utgående redovisat värde	23 081	14 471

Nedan listas CTRs dotterbolag. I koncernen har tillkommit RegSmart MT som dotterbolag till RegSmart LS och QAlliance som direktägt av CTR. Minoritetsandelen i RegSmart LS har förvärvats av CTR.

Innehav i dotterföretag	Orgnummer	Säte	Andel	Bokfört värde 12-31				
				Kapital	Röster	Antal	2023	2022
Metasafe Sweden AB	MetaSafe	559102-8666	Uppsala	100,00%	100,00%	50 000	650	50
CTR Translational Next AB	CTR Next	559239-8936	Stockholm	100,00%	100,00%	50 000	125	5 025
CTC Clinical Trial	CTC	556849-1848	Uppsala	100,00%	100,00%	5 000	313	313
Lablytica Life Science AB	Lablytica	559217-9088	Uppsala	91,00%	91,00%	45 500	2 546	2 546
RegSmart Life Science AB	RegSmart LS	559200-5382	Uppsala	100,00%	100,00%	50 000	11 418	30
RegSmart Medtech AB	RegSmart MT	559436-6436	Uppsala	90,10%	90,10%			
RegFile AB	RegFile	559239-8928	Uppsala	100,00%	100,00%	25 000	2 085	2 085
Toxicology Knowledge Team	TKT	556902-4614	Stockholm	100,00%	100,00%	1 000	4 423	4 423
QAlliance AB	Qalliance	559436-6436	Uppsala	90,10%	90,10%	22 525	1 522	-
Summa							23 082	14 472

Vad gäller bolagen med minoritetsandelar har CTR en option på att köpa dem, se vidare *Noter till Koncernens Finansiella Rapporter, Not 28 Innehav utan bestämmande inflytande*

Not 11 Fordringar på koncernföretag

Belopp i KSEK	Moderbolaget 2023-12-31	Moderbolaget 2022-12-31
Koncernen		
Vid årets början	16 127	5 651
Förändring under året	-3 307	10 476
Summa	12 820	16 127

Not 12 Kundfordringar

Belopp i KSEK	Moderbolaget 2023-12-31	Moderbolaget 2022-12-31
Koncernen		
Redovisat värde på kundfordringar	-	11
Reservering för kundförluster	-	-
Summa	-	11

Not 13 Övriga kortfristiga skulder

Belopp i KSEK	Moderbolaget 2023-12-31	Moderbolaget 2022-12-31
Redovisning moms	187	-
Personalskatt	129	95
Avräkning särskild löneskatt	85	67
Andra kortfristiga skulder	3	13
Summa	403	175

Not 14 Upplupna kostnader och förutbetalda intäkter

Belopp i KSEK	Moderbolaget 2023-12-31	Moderbolaget 2022-12-31
Löner	158	-
Semesterlöner	197	85
Sociala avgifter	62	27
Övriga poster	406	1 368
Summa	824	1 479

Not 15 Aktiekapital och utestående optioner

Per den 31 december 2023 omfattade det registrerade aktiekapitalet 468 514,8750 kr (462 062,5000 kr) med ett kvotvärde på 0,0625 kr. Innehavare av A- och B-aktier är berättigade till utdelning som fastställs efter hand.

Antal	Röstvärde	Kvotvärde	Koncernen	
			2023-12-31	2022-12-31
A-aktier, emitterade - betalda	10	0,0625	6 419 000	6 419 000
B-aktier, emitterade - betalda	1	0,0625	1 077 238	974 000
Utestående teckningsoptioner B-aktier			450 828	450 828
Summa			7 496 238	7 393 000

Utestående teckningsoptioner					
	Aktieslag	Förvävspris	Teckningskurs	2023-12-31	2022-12-31
Program 2021/26	B-aktier	2,0852	28,0348	358 328	358 328
Program 2022/26	B-aktier	3,2900	26,3242	92 500	92 500
Summa				450 828	450 828

CTRs incitamentsprogram klassificeras som egetkapitalreglerade program, eftersom någon skyldighet för CTR att betala något kontant inte föreligger. Ett egetkapitalreglerat program där den anställde betalat marknadsvärde för tilldelade optioner innebär att någon kostnad för programmet (aktierelaterad ersättning) inte behöver redovisas. Beräkningen av optionernas värde har gjorts med stöd av Black & Scholes modell vilken är en allmänt accepterad metod och formel för prissättning av aktiebaserade optioner. Den inbetalda premien har redovisats direkt mot eget kapital vid tilldelningstillfället. I de fall optioner ges ut som ersättning för att erhålla varor eller tjänster är det reglerna om aktierelaterade ersättningar i IFRS 2 som ska tillämpas. Ett företag ska redovisa de varor eller tjänster som erhålls eller köps genom aktierelaterade ersättningar vid den tidpunkt då varorna eller tjänsterna erhålls, (över intjänandeperioden).

Not 16 Bokslutsdispositioner och obeskattade reserver

Belopp i KSEK	Moderbolaget	
	2023	2022
Periodiseringsfond, årets avsättning	125	-
Periodiseringsfond, årets återföring	144	125
Summa	269	125

Not 17 Koncerninterna transaktioner

Belopp i KSEK	Moderbolaget	
	2023-12-31	2022-12-31
I/C Försäljning PT	-7	-13
Administrativ försäljning	-1 578	-589
IT tjänster	135	393
Ränteintäkter	-46	-4
Räntekostnader	1 229	-
Summa	-268	-212

Not 18 Ställda säkerheter och eventualförpliktelser
Inga ställda säkerheter eller eventualförpliktelser har lämnats.

Not 19 Operationell leasing – leasetagare

Kontrakterade framtida betalningar				Summa
2023-12-31	Inom 1år	2-5 år	Efter 5 år	avtalsenliga kassaflöden
Lokaler	85 200	92 300	-	177 500
Bilar	92 730	210 750	-	303 480
Summa Leasingskulder	177 930	303 050	0	480 980

Not 20 Disposition av företagets vinst eller förlust

Till årsstämmans förfogande står följande vinstmedel, kronor:

Överkursfond	24 418 998
Balanserade vinstmedel	11 624 000
Årets resultat	231 980
Övrigt tillskjutet kapital	1 099 555
	37 374 532

Styrelsen föreslår att balanserat resultat disponeras så att:

Balanseras i ny räkning	37 374 532
-------------------------	------------

Styrelsens intygande och signaturer

Styrelsen och verkställande direktören försäkrar att årsredovisningen har upprättats i enlighet med god redovisningssed i Sverige och koncernredovisningen har upprättats i enlighet med de internationella redovisningsstandarder som avses i Europaparlamentets och rådets förordning (EG) nr 1606/2002 av den 19:e juli 2002 om tillämpning av internationella redovisningsstandarder.

Årsredovisningen respektive koncernredovisningen ger en rättvisande bild av moderbolagets och koncernens ställning och resultat. Förvaltningsberättelsen för moderbolaget respektive koncernen ger en rättvisande översikt över utvecklingen av moderbolagets och koncernens verksamhet, ställning och resultat samt beskriver väsentliga risker och osäkerhetsfaktorer som moderbolaget och de företag som ingår i koncernen står inför.

Årsredovisningen och koncernredovisningen har, som framgår ovan, godkänts för utfärdande av styrelsen och verkställande direktören den 19:e april 2024. Koncernens rapport över resultat och rapport över finansiell ställning och moderbolagets resultat- och balansräkning blir föremål för fastställelse på årsstämman den 22:a maj 2024.

Uppsala den dag som framgår av vår elektroniska underskrift

DocuSigned by:
Hans Andreasson
Signer Name: Hans Andreasson
Signing Reason: Jag godkänner dokumentet
Signing Time: 22-apr-2024 | 16:14 CEST
37661350506F437CA0DC1C796BF27EB9

DocuSigned by:
Bengt Dahlström
Signer Name: Bengt Dahlström
Signing Reason: Jag godkänner dokumentet
Signing Time: 22-Apr-2024 | 01:22 PDT
5D7770708C014EC49110A32A556FBAGE

DocuSigned by:
Katarina Sjögren
Signer Name: Katarina Sjögren
Signing Reason: Jag godkänner dokumentet
Signing Time: 22-apr-2024 | 10:52 CEST
F6B8181573D4412BBCCF5FC12D36E0D2

Hans Andreasson
Styrelseordförande

DocuSigned by:
folke sjoberg
Signer Name: folke sjoberg
Signing Reason: Jag godkänner dokumentet
Signing Time: 22-Apr-2024 | 08:48 PDT
4B199898868C4114979C41AFCD546226

Folke Sjöberg

Bengt Dahlström
Styrelseledamot

DocuSigned by:
Peter Weiderman
Signer Name: peter weiderman
Signing Reason: Jag godkänner dokumentet
Signing Time: 24-Apr-2024 | 22:52 PDT
0298690872244E63BD5C814A35D2900C

Peter Weiderman

Katarina Sjögren
Styrelseledamot

Styrelseledamot

DocuSigned by:
Karin Meyer
Signer Name: Karin Meyer
Signing Reason: I approve this document
Signing Time: 22-Apr-2024 | 11:13 CEST
1799D31BCA334F9486A0FB3128E9879B

Karin Meyer

Verkställande direktör

Styrelseledamot

Vår revisionsberättelse har lämnats det datum som framgår av den elektroniska underskriften

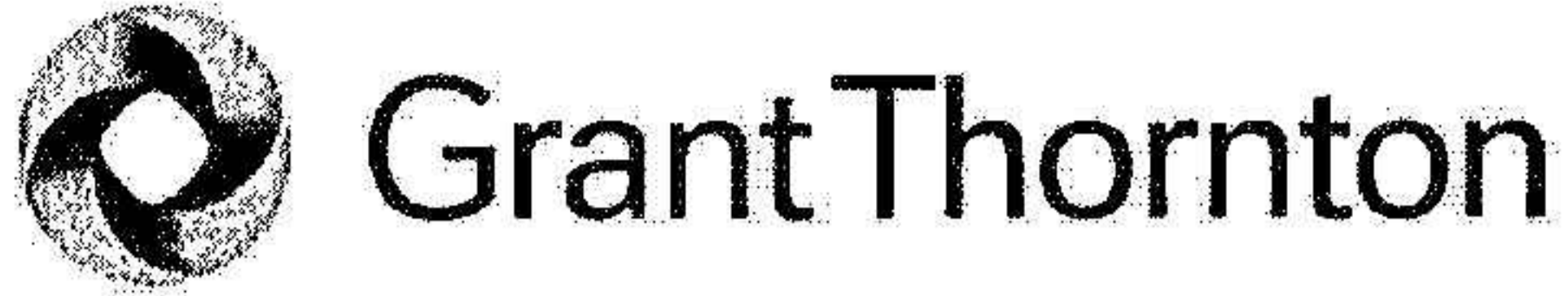
Grant Thornton Sweden AB

DocuSigned by:
Stéphanie Ljungberg
Signer Name: Stéphanie Ljungberg
Signing Reason: Jag godkänner dokumentet
Signing Time: 25-apr-2024 | 11:32 CEST
AB956F9226864CCDB2AEC08E6C2604F5

Stéphanie Ljungberg

Auktoriserad revisor

2024060520675



Revisionsberättelse

Till bolagsstämman i Center for Translational Research Sweden AB

Org.nr. 559054 - 4903

Rapport om årsredovisningen och koncernredovisningen

Uttalanden

Vi har utfört en revision av årsredovisningen och koncernredovisningen för Center for Translational Research Sweden AB för år 2023.

Enligt vår uppfattning har årsredovisningen upprättats i enlighet med årsredovisningslagen och ger en i alla väsentliga avseenden rättvisande bild av moderbolagets finansiella ställning per den 31 december 2023 och av dess finansiella resultat och kassaflöde för året enligt årsredovisningslagen. Koncernredovisningen har upprättats i enlighet med årsredovisningslagen och ger en i alla väsentliga avseenden rättvisande bild av koncernens finansiella ställning per den 31 december 2023 och av dess finansiella resultat och kassaflöde för året enligt International Financial Reporting Standards (IFRS), såsom de antagits av EU och årsredovisningslagen.

Förvaltningsberättelsen är förenlig med årsredovisningens och koncernredovisningens övriga delar.

Vi tillstyrker därför att bolagsstämman fastställer resultaträkningen och balansräkningen för moderbolaget och för koncernen.

Grund för uttalanden

Vi har utfört revisionen enligt International Standards on Auditing (ISA) och god revisionssed i Sverige. Vårt ansvar enligt dessa standarder beskrivs närmare i avsnittet *Revisorns ansvar*. Vi är oberoende i förhållande till moderbolaget och koncernen enligt god revisorssed i Sverige och har i övrigt fullgjort vårt yrkesetiska ansvar enligt dessa krav.

Vi anser att de revisionsbevis vi har inhämtat är tillräckliga och ändamålsenliga som grund för våra uttalanden.

Övriga upplysningar

Revisionen av årsredovisningen och koncernredovisningen för år 2022 har utförts av en annan revisor som lämnat en revisionsberättelse daterad 2 maj 2023 med omodifierade uttalanden i Rapport om årsredovisningen och koncernredovisningen.

Styrelsens och verkställande direktörens ansvar

Det är styrelsen och verkställande direktören som har ansvaret för att årsredovisningen och koncernredovisningen upprättas och att de ger en rättvisande bild enligt årsredovisningslagen och, vad gäller koncernredovisningen, enligt IFRS så som de antagits av EU. Styrelsen och verkställande direktören ansvarar även för den interna kontroll som de bedömer är nödvändig för att upprätta en årsredovisning och koncernredovisning som inte innehåller några väsentliga felaktigheter, vare sig dessa beror på oegentligheter eller misstag.

Vid upprättandet av årsredovisningen och koncernredovisningen ansvarar styrelsen och verkställande direktören för bedömningen av bolagets och koncernens förmåga att fortsätta verksamheten.

De upplyser, när så är tillämpligt, om förhållanden som kan påverka förmågan att fortsätta verksamheten och att använda antagandet om fortsatt drift. Antagandet om fortsatt drift tillämpas dock inte om styrelsen och verkställande direktören avser att likvidera bolaget, upphöra med verksamheten eller inte har något realistiskt alternativ till att göra något av detta.

Revisorns ansvar

Våra mål är att uppnå en rimlig grad av säkerhet om huruvida årsredovisningen och koncernredovisningen som helhet inte innehåller några väsentliga felaktigheter, vare sig dessa beror på oegentligheter eller misstag, och att lämna en revisionsberättelse som innehåller våra uttalanden. Rimlig säkerhet är en hög grad av säkerhet, men är ingen garanti för att en revision som utförs enligt ISA och god revisionssed i Sverige alltid kommer att upptäcka en väsentlig felaktighet om en sådan finns. Felaktigheter kan uppstå på grund av oegentligheter eller misstag och anses vara väsentliga om de enskilt eller tillsammans rimligen kan förväntas påverka de ekonomiska beslut som användare fattar med grund i årsredovisningen och koncernredovisningen.

Som del av en revision enligt ISA använder vi professionellt omdöme och har en professionellt skeptisk inställning under hela revisionen. Dessutom:

- identifierar och bedömer vi riskerna för väsentliga felaktigheter i årsredovisningen och koncernredovisningen, vare sig dessa beror på oegentligheter eller misstag, utformar och utför granskningsåtgärder bland annat utifrån dessa risker och inhämtar revisionsbevis som är tillräckliga och ändamålsenliga för att utgöra en grund för våra uttalanden. Risken för att inte upptäcka en väsentlig felaktighet till följd av oegentligheter är högre än för en väsentlig felaktighet som beror på misstag, eftersom oegentligheter kan innefatta agerande i maskopi, förfalskning, avsiktliga utelämnanden, felaktig information eller åsidosättande av intern kontroll.
- skaffar vi oss en förståelse av den del av bolagets interna kontroll som har betydelse för vår revision för att utforma granskningsåtgärder som är lämpliga med hänsyn till omständigheterna, men inte för att uttala oss om effektiviteten i den interna kontrollen.
- utvärderar vi lämpligheten i de redovisningsprinciper som används och rimligheten i styrelsens och verkställande direktörens uppskattningar i redovisningen och tillhörande upplysningar.
- drar vi en slutsats om lämpligheten i att styrelsen och verkställande direktören använder antagandet om fortsatt drift vid upprättandet av årsredovisningen och koncernredovisningen. Vi drar också en slutsats, med grund i de inhämtade revisionsbevisen, om huruvida det finns någon väsentlig osäkerhetsfaktor som avser sådana händelser eller förhållanden som kan leda till betydande tvivel om bolagets och koncernens förmåga att fortsätta verksamheten. Om vi drar slutsatsen att det finns en väsentlig osäkerhetsfaktor, måste vi i revisionsberättelsen fästa uppmärksamheten på upplysningarna i årsredovisningen och koncernredovisningen om

2024060520676



den väsentliga osäkerhetsfaktorn eller, om sådana upplysningar är otillräckliga, modifiera uttalandet om årsredovisningen och koncernredovisningen. Våra slutsatser baseras på de revisionsbevis som inhämtas fram till datumet för revisionsberättelsen. Dock kan framtida händelser eller förhållanden göra att ett bolag och en koncern inte längre kan fortsätta verksamheten.

- utvärderar vi den övergripande presentationen, strukturen och innehållet i årsredovisningen och koncernredovisningen, däribland upplysningarna, och om årsredovisningen och koncernredovisningen återger de underliggande transaktionerna och händelserna på ett sätt som ger en rättvisande bild.
- inhämtar vi tillräckliga och ändamålsenliga revisionsbevis avseende den finansiella informationen för enheterna eller affärsaktiviteterna inom koncernen för att göra ett uttalande avseende koncernredovisningen. Vi ansvarar för styrning, övervakning och utförande av koncernrevisionen. Vi är ensamt ansvariga för våra uttalanden.

Vi måste informera styrelsen om bland annat revisionens planerade omfattning och inriktning samt tidpunkten för den. Vi måste också informera om betydelsefulla iakttagelser under revisionen, däribland de eventuella betydande brister i den interna kontrollen som vi identifierat.

Rapport om andra krav enligt lagar och andra författningar

Uttalanden

Utöver vår revision av årsredovisningen och koncernredovisningen har vi även utfört en revision av styrelsens och verkställande direktörens förvaltning för Center for Translational Research Sweden AB för år 2023 samt av förslaget till dispositioner beträffande bolagets vinst eller förlust.

Vi tillstyrker att bolagsstämman disponerar vinsten enligt förslaget i förvaltningsberättelsen och beviljar styrelsens ledamöter och verkställande direktören ansvarsfrihet för räkenskapsåret.

Grund för uttalanden

Vi har utfört revisionen enligt god revisionssed i Sverige. Vårt ansvar enligt denna beskrivs närmare i avsnittet *Revisorns ansvar*. Vi är oberoende i förhållande till moderbolaget och koncernen enligt god revisionsmed i Sverige och har i övrigt fullgjort vårt yrkesetiska ansvar enligt dessa krav.

Vi anser att de revisionsbevis vi har inhämtat är tillräckliga och ändamålsenliga som grund för våra uttalanden.

Styrelsens och verkställande direktörens ansvar

Det är styrelsen som har ansvaret för förslaget till dispositioner beträffande bolagets vinst eller förlust. Vid förslag till utdelning innefattar detta bland annat en bedömning av om utdelningen är försvarlig med hänsyn till de krav som bolagets och koncernens verksamhetsart, omfattning och risker ställer på storleken av

moderbolagets och koncernens egna kapital, konsolideringsbehov, likviditet och ställning i övrigt.

Styrelsen ansvarar för bolagets organisation och förvaltningen av bolagets angelägenheter. Detta innefattar bland annat att fortlöpa bedöma bolagets och koncernens ekonomiska situation och att tillse att bolagets organisation är utformad så att bokföringen, medelsförvaltningen och bolagets ekonomiska angelägenheter i övrigt kontrolleras på ett betryggande sätt. Verkställande direktören ska sköta den löpande förvaltningen enligt styrelsens riktlinjer och anvisningar och bland annat vidta de åtgärder som är nödvändiga för att bolagets bokföring ska fullgöras i överensstämmelse med lag och för att medelsförvaltningen ska skötas på ett betryggande sätt.

Revisorns ansvar

Vårt mål beträffande revisionen av förvaltningen, och därmed vårt uttalande om ansvarsfrihet, är att inhämta revisionsbevis för att med en rimlig grad av säkerhet kunna bedöma om någon styrelseledamot eller verkställande direktören i något väsentligt avseende:

- företagit någon åtgärd eller gjort sig skyldig till någon försummelse som kan föranleda ersättningsskyldighet mot bolaget, eller
- på något annat sätt handlat i strid med aktiebolagslagen, årsredovisningslagen eller bolagsordningen.

Vårt mål beträffande revisionen av förslaget till dispositioner av bolagets vinst eller förlust, och därmed vårt uttalande om detta, är att med rimlig grad av säkerhet bedöma om förslaget är förenligt med aktiebolagslagen.

Rimlig säkerhet är en hög grad av säkerhet, men ingen garanti för att en revision som utförs enligt god revisionsmed i Sverige alltid kommer att upptäcka åtgärder eller försummelser som kan föranleda ersättningsskyldighet mot bolaget, eller att ett förslag till dispositioner av bolagets vinst eller förlust inte är förenligt med aktiebolagslagen.

Som en del av en revision enligt god revisionsmed i Sverige använder vi professionellt omdöme och har en professionellt skeptisk inställning under hela revisionen. Granskningen av förvaltningen och förslaget till dispositioner av bolagets vinst eller förlust grundar sig främst på revisionen av räkenskaperna. Vilka tillkommande granskningsåtgärder som utförs baseras på vår professionella bedömning med utgångspunkt i risk och väsentlighet. Det innebär att vi fokuserar granskningen på sådana åtgärder, områden och förhållanden som är väsentliga för verksamheten och där avsteg och överträdelser skulle ha särskild betydelse för bolagets situation. Vi går igenom och prövar fattade beslut, beslutsunderlag, viktiga åtgärder och andra förhållanden som är relevanta för vårt uttalande om ansvarsfrihet. Som underlag för vårt uttalande om styrelsens förslag till dispositioner beträffande bolagets vinst eller förlust har vi granskat om förslaget är förenligt med aktiebolagslagen.

Uppsala, enligt datum som framgår av elektronisk signering.

Grant Thornton Sweden AB

Stéphanie Ljungberg
Auktoriserad revisor

DocuSigned by
Stéphanie Ljungberg
Signer Name: Stéphanie Ljungberg
Signing Reason: Jag är dokumentets författare
Signing Time: 25-apr-2024 11:31 CEST
AB956F9226B64CCDB2AECDBE6C2804F5

Certificate Of Completion

2024060520677

Envelope Id: 6FC7041BA01249C1A9A23085D473AB4A Status: Completed
Subject: Complete with DocuSign: CTR Uttalande fgtledning 2023.pdf, CTR RB 2023-01-01--2023-12-31.pdf, C...
Source Envelope:
Document Pages: 54 Signatures: 10 Envelope Originator:
Certificate Pages: 7 Initials: 0 Ulrika Bergdahl
AutoNav: Enabled Dag Hammarskjölds väg 10B
Envelopeld Stamping: Enabled Uppsala, Uppland 752 37
Time Zone: (UTC+01:00) Amsterdam, Berlin, Bern, Rome, Stockholm, Vienna ulrika.bergdahl@castus.se
IP Address: 185.113.98.149

Record Tracking

Status: Original Holder: Ulrika Bergdahl Location: DocuSign
22-Apr-2024 | 09:15 ulrika.bergdahl@castus.se

Signer Events

Bengt Dahlström
bengt.dahlstrom@ctc-ab.se
Security Level: Email, Account Authentication (Required)

Signature

DocuSigned by:
Signer Name: Bengt Dahlström
Signing Reason: Jag godkänner dokumentet
Signing Time: 22-Apr-2024 | 01:22 PDT
5D7770708C014EC49110A32A556FBACE

Timestamp

Sent: 22-Apr-2024 | 09:51
Viewed: 22-Apr-2024 | 10:19
Signed: 22-Apr-2024 | 10:23

Signature Adoption: Drawn on Device
Signature ID:
5D777070-8C01-4EC4-9110-A32A556FBACE
Using IP Address: 46.246.8.166
Signed using mobile
With Signing Authentication via DocuSign password
With Signing Reasons (on each tab):
Jag godkänner dokumentet

Electronic Record and Signature Disclosure:
Accepted: 22-Apr-2024 | 10:19
ID: a5da1244-c960-4cba-a347-361be1585100

folke sjöberg
folke.sjoberg@ctc-ab.se
Prof. Leg. läk.
Security Level: Email, Account Authentication (Required)

DocuSigned by:
Signer Name: folke sjöberg
Signing Reason: Jag godkänner dokumentet
Signing Time: 22-Apr-2024 | 08:48 PDT
4B199898868C4114979C41AFCD546226

Sent: 22-Apr-2024 | 09:51
Viewed: 22-Apr-2024 | 17:48
Signed: 22-Apr-2024 | 17:49

Signature Adoption: Pre-selected Style
Signature ID:
4B199898-868C-4114-979C-41AFCD546226
Using IP Address: 84.217.76.163
With Signing Authentication via DocuSign password
With Signing Reasons (on each tab):
Jag godkänner dokumentet

Electronic Record and Signature Disclosure:
Accepted: 22-Apr-2024 | 17:48
ID: 2bfff0ef-0c95-4038-bb73-42154f861fef

Signer Events

Hans Andreasson
hansandreasson@icloud.com
Security Level: Email, Account Authentication
(Required)

Electronic Record and Signature Disclosure:

Accepted: 22-Apr-2024 | 16:10
ID: e66c4acf-4604-44cf-a9fb-0cb5cd91a7e6

Karin Meyer
Karin.Meyer@ctr-ab.se
CEO
CTR AB corp. reg.no 559054-4903
Security Level: Email, Account Authentication
(Required)

Electronic Record and Signature Disclosure:

Not Offered via DocuSign

Katarina Sjögren
katarina.sjogren@atvexa.se
Security Level: Email, Account Authentication
(Required)

Electronic Record and Signature Disclosure:

Accepted: 22-Apr-2024 | 10:51
ID: 4980ddf6-8137-4af6-ac60-544b1383ffb6

Lars Bennbom
Lars.Bennbom@ctr-ab.se
Security Level: Email, Account Authentication
(Required)

Signature

Hans Andreasson

Signature Adoption: Pre-selected Style
Signature ID:
37661350-506F-437C-A0DC-1C796BF27EB9
Using IP Address: 217.149.174.248

With Signing Authentication via DocuSign password
With Signing Reasons (on each tab):
Jag godkänner dokumentet

Signature Adoption: Pre-selected Style
Signature ID:
1799D31B-CA33-4F94-86A0-FB3128E9879B
Using IP Address: 89.160.104.174

With Signing Authentication via DocuSign password
With Signing Reasons (on each tab):
I approve this document
I approve this document

Signature Adoption: Pre-selected Style
Signature ID:
F6B81815-73D4-412B-BCCF-5FC12D36E0D2
Using IP Address: 83.218.70.74

With Signing Authentication via DocuSign password
With Signing Reasons (on each tab):
Jag godkänner dokumentet

Signature Adoption: Pre-selected Style
Signature ID:
F91D37C3-F62C-4D02-A2A2-F2CE50744566
Using IP Address: 89.160.104.174

With Signing Authentication via DocuSign password
With Signing Reasons (on each tab):
I approve this document

Timestamp

Sent: 22-Apr-2024 | 09:51
Viewed: 22-Apr-2024 | 16:10
Signed: 22-Apr-2024 | 16:14

Sent: 22-Apr-2024 | 09:51
Viewed: 22-Apr-2024 | 11:12
Signed: 22-Apr-2024 | 11:13

Sent: 22-Apr-2024 | 09:51
Viewed: 22-Apr-2024 | 10:51
Signed: 22-Apr-2024 | 10:52

Sent: 22-Apr-2024 | 09:51
Viewed: 22-Apr-2024 | 09:52
Signed: 22-Apr-2024 | 09:53

2024060520678


Signer Events

Electronic Record and Signature Disclosure:
Not Offered via DocuSign

peter weiderman
peter@weiderman.se
Security Level: Email, Account Authentication
(Required)

Signature

DocuSigned by:



Signer Name: peter weiderman
 Signing Reason: Jag godkänner dokumentet
 Signing Time: 24-Apr-2024 | 22:52 PDT
 0298690872244E63BD5C814A35D2900C

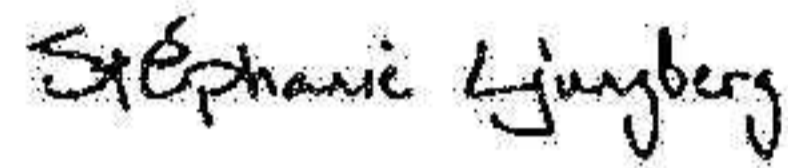
Timestamp

Sent: 22-Apr-2024 | 09:51
Viewed: 25-Apr-2024 | 07:51
Signed: 25-Apr-2024 | 07:53

Signature Adoption: Drawn on Device
Signature ID:
02986908-7224-4E63-BD5C-814A35D2900C
Using IP Address: 88.20.134.193
Signed using mobile
With Signing Authentication via DocuSign password
With Signing Reasons (on each tab):
Jag godkänner dokumentet

Electronic Record and Signature Disclosure:
Accepted: 25-Apr-2024 | 07:51
ID: ce6317c3-800b-4af8-a30d-1bcac31f9da4

Stéphanie Ljungberg
stephanie.ljungberg@se.gt.com
Security Level: Email, Account Authentication
(Required), Logged in



Sent: 25-Apr-2024 | 07:53
Viewed: 25-Apr-2024 | 11:31
Signed: 25-Apr-2024 | 11:32

Signature Adoption: Pre-selected Style
Signature ID:
AB956F92-26B6-4CCD-B2AE-CD8E6C2604F5
Using IP Address: 194.14.78.10

With Signing Authentication via DocuSign password
With Signing Reasons (on each tab):
Jag är dokumentets författare
Jag godkänner dokumentet

Electronic Record and Signature Disclosure:
Accepted: 18-Apr-2024 | 19:29
ID: ccbbcc5c-c06a-4f1f-92ac-01f4876d1a3c

In Person Signer Events

Editor Delivery Events

Agent Delivery Events

Intermediary Delivery Events

Certified Delivery Events

Carbon Copy Events

Witness Events

Notary Events

Envelope Summary Events

Envelope Sent
Certified Delivered
Signing Complete

Signature

Status

Status

Status

Status

Status

Signature

Signature

Status

Hashed/Encrypted
Security Checked
Security Checked

Timestamp

Timestamp

Timestamp

Timestamp

Timestamp

Timestamp

Timestamp

Timestamp

Timestamps

22-Apr-2024 | 09:51
25-Apr-2024 | 11:31
25-Apr-2024 | 11:32

Envelope Summary Events

Completed

Status

Security Checked

Timestamps

25-Apr-2024 | 11:32

Payment Events

Status

Electronic Record and Signature Disclosure

Timestamps

