

KILAB Kedjeexperten i Lingbo AB
Org nr 556573-9793

Årsredovisning för räkenskapsåret 2023

Styrelsen och verkställande direktören avger följande årsredovisning.

| Innehåll | Sida |
|--------------------------|------|
| - förvaltningsberättelse | 2 |
| - resultaträkning | 4 |
| - balansräkning | 5 |
| - kassaflödesanalys | 7 |
| - noter | 8 |

Om inte annat särskilt anges, redovisas alla belopp i kronor. Uppgifter inom parentes avser föregående år.

Undertecknad styrelseledamot i KILAB Kedjeexperten i Lingbo AB intygar, dels att denna kopia av årsredovisningen överensstämmer med originalet, dels att resultaträkningen och balansräkningen fastställts på årsstämma den 2024-05-16.

Årsstämman beslöt att godkänna styrelsens förslag till vinstdisposition.

Göteborg den 2024-06-10


Anders Eriksson

Förvaltningsberättelse

Information om verksamheten

Bolaget började sin verksamhet i september 1999. Verksamheten omfattar partihandel med industriförnödenheter, besiktningar och montagearbeten och bedrivs i Lingbo i Hälsingland. Bolaget har sitt säte i Ockelbo.

Väsentliga händelser efter räkenskapsårets utgång

Bolagets verksamhet har den 6 maj 2024 övergått till NTT Group Sweden AB. Detta är i linje med koncernens beslut att alla svenska dotterbolags verksamheter skall flyttas till NTT Group Sweden AB.

Ägarförhållanden

Företaget ägs i sin helhet av NTT Group Sweden AB (fd Mölndals Industriprodukter AB).

Tillstånds- eller anmälningspliktig verksamhet enligt miljöbalken

Bolaget bedriver ingen anmälningspliktig/tillståndspliktig verksamhet enligt miljöbalken.

Flerårsjämförelse

Bolagets ekonomiska utveckling i sammandrag.

| | | <u>2023</u> | <u>2022</u> | <u>2021</u> | <u>2020</u> | <u>2019</u> |
|-----------------------------------|-----|-------------|-------------|-------------|-------------|-------------|
| Nettoomsättning | tkr | 154 187 | 153 496 | 121 941 | 115 745 | 115 172 |
| Resultat efter finansiella poster | tkr | 6 382 | 11 642 | 7 447 | 8 659 | 15 121 |
| Balansomslutning | tkr | 71 588 | 53 320 | 39 854 | 37 097 | 54 795 |
| Antal anställda | st | 35 | 39 | 38 | 33 | 35 |
| Soliditet | % | 44,7 | 32,3 | 41,8 | 43,9 | 33,9 |

Nyckeltalsdefinitioner framgår av not 1

Förändring av eget kapital

| | Aktie- kapital | Reserv- fond | Uppskriv- ningsfond | Övrigt fritt eget kapital | Summa eget kapital |
|--------------------------------|-------------------|-----------------|------------------------|---------------------------------|--------------------------|
| Eget kapital 2022-01-01 | 100 000 | 20 000 | 0 | 13 255 014 | 13 375 014 |
| Årets resultat | | | | 4 262 | 4 262 |
| Eget kapital 2022-12-31 | 100 000 | 20 000 | 0 | 13 259 276 | 13 379 276 |
| Uppskrivningsfond | | | 15 721 200 | 0 | 15 721 200 |
| Årets resultat | | | | 33 865 | 33 865 |
| Eget kapital 2023-12-31 | 100 000 | 20 000 | 15 721 200 | 13 293 141 | 29 134 341 |

Förslag till vinstdisposition

Till årsstämmans förfogande står följande vinstmedel:

| | |
|------------------------|-------------------|
| Balanserade vinstmedel | 13 259 276 |
| Årets vinst | 33 865 |
| | <u>13 293 141</u> |
| | kronor |

Styrelsen föreslår att vinstmedlen disponeras så att

| | |
|-----------------------|-------------------|
| i ny räkning överförs | 13 293 141 |
| | <u>13 293 141</u> |
| | kronor |

Styrelsens yttrande över den föreslagna vinstutdelningen

Koncernbidrag har - under förutsättning av årsstämmans godkännande - lämnats med 9.600.000 kr vilket föranlett att fritt eget kapital per balansdagen, efter beaktande av skatteeffekten, reducerats med 7.622.400 kr. Soliditeten är mot bakgrund av att bolagets verksamhet fortsatt bedrivs med lönsamhet betryggande. Likviditeten i bolaget bedöms kunna upprätthållas på en likaledes betryggande nivå.

Styrelsens uppfattning är att den föreslagna värdeöverföringen, i form av koncernbidrag ej hindrar bolaget från att fullgöra sina förpliktelser på kort och lång sikt, ej heller att fullgöra erforderliga investeringar. Den föreslagna värdeöverföringen kan därmed försvaras med hänsyn till vad som anförs i ABL 17 kap 3 § 2-3 st. (försiktighetsregeln).

| Resultaträkning | Not | 2023 | 2022 |
|---|------------|---------------------|---------------------|
| Nettoomsättning | | 154 187 323 | 153 495 547 |
| Övriga rörelseintäkter | | 1 094 234 | 80 171 |
| | | <u>155 281 557</u> | <u>153 575 718</u> |
| Rörelsens kostnader | | | |
| Handelsvaror | | -102 507 610 | -97 432 833 |
| Övriga externa kostnader | 3 | -8 617 215 | -9 712 834 |
| Personalkostnader | 4 | -34 895 825 | -32 430 883 |
| Avskrivningar av materiella anläggningstillgångar | 5, 6, 7 | -2 130 191 | -1 562 523 |
| | | <u>-148 150 841</u> | <u>-141 139 073</u> |
| Summa rörelsens kostnader | | | |
| | | -148 150 841 | -141 139 073 |
| Rörelseresultat | | 7 130 716 | 12 436 645 |
| Resultat från finansiella poster | | | |
| Övriga ränteintäkter och liknande resultatposter | 8 | 503 335 | 241 409 |
| Räntekostnader och liknande resultatposter | | -1 252 547 | -1 036 087 |
| | | <u>-749 212</u> | <u>-794 678</u> |
| Summa resultat från finansiella poster | | | |
| | | -749 212 | -794 678 |
| Resultat efter finansiella poster | | 6 381 504 | 11 641 967 |
| Bokslutsdispositioner | 9 | -6 320 000 | -11 600 000 |
| Skatt på årets resultat | 10 | -27 639 | -37 705 |
| | | <u>33 865</u> | <u>4 262</u> |
| Årets vinst | | | |
| | | 33 865 | 4 262 |

| Balansräkning | Not | 2023-12-31 | 2022-12-31 |
|--|------------|-------------------|-------------------|
| Tillgångar | | | |
| Anläggningstillgångar | | | |
| <u>Materiella anläggningstillgångar</u> | | | |
| Byggnader och mark | 5 | 25 043 901 | 4 564 013 |
| Maskiner och andra tekniska anläggningar | 7 | 2 872 972 | 2 332 317 |
| Inventarier, verktyg och installationer | 6 | 4 572 219 | 4 996 505 |
| Pågående nyanläggningar och förskott avseende materiella anläggningstillgångar | 11 | 349 189 | - |
| | | <u>32 838 281</u> | <u>11 892 835</u> |
| <u>Finansiella anläggningstillgångar</u> | | | |
| Andelar i koncernföretag | 12 | 2 500 000 | 2 500 000 |
| Övriga långfristiga fordringar | 13 | 175 000 | 175 000 |
| | | <u>2 675 000</u> | <u>2 675 000</u> |
| Summa anläggningstillgångar | | <u>35 513 281</u> | <u>14 567 835</u> |
| Omsättningstillgångar | | | |
| <u>Varulager m m</u> | | | |
| Färdiga varor och handelsvaror | | 14 586 981 | 13 544 757 |
| <u>Kortfristiga fordringar</u> | | | |
| Kundfordringar | | 20 143 787 | 23 089 842 |
| Fordringar hos koncernföretag | 14 | 1 263 | 834 694 |
| Aktuella skattefordringar | | 1 113 303 | 1 162 267 |
| Övriga kortfristiga fordringar | | 23 964 | - |
| Förutbetalda kostnader och upplupna intäkter | 15 | 205 655 | 120 251 |
| | | <u>21 487 972</u> | <u>25 207 054</u> |
| Summa omsättningstillgångar | | <u>36 074 953</u> | <u>38 751 811</u> |
| Summa tillgångar | | <u>71 588 234</u> | <u>53 319 646</u> |

| Balansräkning | Not | 2023-12-31 | 2022-12-31 |
|---|------------|-------------------|-------------------|
| Eget kapital och skulder | | | |
| Eget kapital | | | |
| <u>Bundet eget kapital</u> | | | |
| Aktiekapital | 16 | 100 000 | 100 000 |
| Reservfond | | 20 000 | 20 000 |
| Uppskrivningsfond | 17 | 15 721 200 | - |
| | | <u>15 841 200</u> | <u>120 000</u> |
| <u>Fritt eget kapital</u> | | | |
| Balanserat resultat | | 13 259 276 | 13 255 014 |
| Årets vinst | | 33 865 | 4 262 |
| | | <u>13 293 141</u> | <u>13 259 276</u> |
| Summa eget kapital | | <u>29 134 341</u> | <u>13 379 276</u> |
| Obeskattade reserver | 18 | <u>3 640 000</u> | <u>4 840 000</u> |
| Avsättningar | | | |
| Avsättning för pensioner och liknande förpliktelser | 19 | 175 000 | 175 000 |
| Uppskjutna skatter | | 4 078 800 | - |
| Summa avsättningar | | <u>4 253 800</u> | <u>175 000</u> |
| Långfristiga skulder | | | |
| Övriga skulder till kreditinstitut | 20, 21 | <u>5 291 712</u> | <u>5 563 901</u> |
| Summa långfristiga skulder | | <u>5 291 712</u> | <u>5 563 901</u> |
| Kortfristiga skulder | | | |
| Skulder till kreditinstitut | | 1 760 987 | 1 524 575 |
| Leverantörsskulder | | 5 679 171 | 7 979 316 |
| Checkräkningskredit | 22 | 5 191 631 | 4 809 949 |
| Skulder till koncernföretag | 14 | 6 658 085 | 6 337 418 |
| Övriga kortfristiga skulder | | 2 111 994 | 2 405 084 |
| Upplupna kostnader och förutbetalda intäkter | 23 | 7 866 513 | 6 305 127 |
| Summa kortfristiga skulder | | <u>29 268 381</u> | <u>29 361 469</u> |
| Summa eget kapital och skulder | | <u>71 588 234</u> | <u>53 319 646</u> |

| Kassaflödesanalys | Not | 2023 | 2022 |
|---|------------|-------------------|-------------------|
| Den löpande verksamheten | | | |
| Rörelseresultat före finansiella poster | | 7 130 716 | 12 436 645 |
| Justering för poster som inte ingår i kassaflödet, mm | 24 | 1 985 813 | 1 112 519 |
| Erhållen ränta | | 98 428 | 42 896 |
| Erlagd ränta | | -703 262 | -387 570 |
| Betald inkomstskatt | | 21 325 | -82 432 |
| | | <u>8 533 020</u> | <u>13 122 058</u> |
| Ökning/minskning varulager | | -1 042 224 | -4 026 363 |
| Ökning/minskning kundfordringar | | 2 946 055 | -5 449 269 |
| Ökning/minskning övriga kortfristiga fordringar | | 724 063 | -662 319 |
| Ökning/minskning leverantörsskulder | | -2 300 145 | 3 091 157 |
| Ökning/minskning övriga kortfristiga rörelseskulder | | -5 931 037 | -6 037 960 |
| | | <u>2 929 732</u> | <u>37 304</u> |
| Kassaflöde från den löpande verksamheten | | | |
| Investeringsverksamheten | | | |
| Investeringar i materiella anläggningstillgångar | | -3 275 637 | -4 845 555 |
| | | <u>-3 275 637</u> | <u>-4 845 555</u> |
| Kassaflöde från investeringsverksamheten | | | |
| Finansieringsverksamheten | | | |
| Ökning lån | | 1 697 182 | 7 584 795 |
| Amortering av skuld | | -1 351 277 | -2 776 544 |
| | | <u>345 905</u> | <u>4 808 251</u> |
| Kassaflöde från finansieringsverksamheten | | | |
| Årets kassaflöde | | <u>0</u> | <u>0</u> |
| Likvida medel vid årets slut | | <u>0</u> | <u>0</u> |

Noter

Not 1 Redovisnings- och värderingsprinciper

KILAB Kedjeexperten i Lingbo ABs årsredovisning har upprättats enligt årsredovisningslagen och Bokföringsnämndens allmänna råd BFNAR 2012:1 *Årsredovisning och koncernredovisning* (K3). Redovisningsprinciperna är oförändrade i jämförelse med föregående år.

Utländska valutor

Monetära tillgångs- och skuldposter i utländsk valuta värderas till balansdagens kurs. Transaktioner i utländsk valuta omräknas enligt transaktionsdagens avistakurs.

Intäkter

Varor. Försäljning av varor redovisas när väsentliga risker och fördelar övergår från säljare till köpare i enlighet med försäljningsvillkoren. Försäljningen redovisas efter avdrag för moms och rabatter.

Tjänsteuppdrag. Tjänsteuppdrag till fast pris redovisas i enlighet med inkomstskattelagens bestämmelser. Inkomster och utgifter från uppdrag till fast pris redovisas under uppdragets löptid som pågående arbeten i balansräkningen och resultatredovisas först då uppdraget slutförts.

Inkomstskatter

Aktuella skatter värderas utifrån de skattesatser och skatteregler som gäller på balansdagen.

Uppskjutna skatter värderas utifrån de skattesatser och skatteregler som är beslutade före balansdagen. Uppskjuten skattefordran avseende underskottsavdrag eller andra framtida skattemässiga avdrag redovisas i den utsträckning det är sannolikt att avdraget kan avräknas mot överskott vid framtida beskattning.

Fordringar och skulder nettoredovisas endast när det finns en legal rätt till kvittning.

Aktuell skatt, liksom förändring i uppskjuten skatt, redovisas i resultaträkningen om inte skatten är hänförlig till en händelse eller transaktion som redovisas direkt i eget kapital. Skatteeffekter av poster som redovisas direkt mot eget kapital, redovisas mot eget kapital.

På grund av sambandet mellan redovisning och beskattning särredovisas inte den uppskjutna skatteskulden som är hänförlig till obeskattade reserver

Materiella anläggningstillgångar

Materiella anläggningstillgångar redovisas till anskaffningsvärde minskat med avskrivningar. I anskaffningsvärdet ingår utgifter som direkt kan hänföras till förvärvet av tillgången.

När en komponent i en anläggningstillgång byts ut, uttrangeras eventuell kvarvarande del av den gamla komponenten och den nya komponentens anskaffningsvärde aktiveras.

Tillkommande utgifter som avser tillgångar som inte delas upp i komponenter läggs till anskaffningsvärdet om de beräknas ge företaget framtida ekonomiska fördelar, till den del tillgångens prestanda ökar i förhållande till tillgångens värde vid anskaffningstidpunkten .

Utgifter för löpande reparation och underhåll redovisas som kostnader.

Realisationsvinst respektive realisationsförlust vid avyttring av en anläggningstillgång redovisas som Övrig rörelseintäkt respektive Övrig rörelsekostnad.

Materiella anläggningstillgångar skrivs av systematiskt över tillgångens bedömda nyttjandeperiod.

När tillgångarnas avskrivningsbara belopp fastställs, beaktas i förekommande fall tillgångens restvärde. Linjär avskrivningsmetod används för övriga typer av materiella tillgångar.

Följande avskrivningstider tillämpas:

| | |
|--|---------|
| Industribyggnader som används i rörelsen | 25 år |
| Maskiner och andra tekniska anläggningar | 5-10 år |
| Inventarier, verktyg och installationer | 3-10 år |

Fordringar och skulder

Om inget annat anges ovan värderas kortfristiga fordringar till det lägsta av dess anskaffningsvärde och det belopp varmed de beräknas bli reglerade. Långfristiga fordringar och långfristiga skulder värderas efter det första värderingstillfället till upplupet anskaffningsvärde. Övriga skulder och avsättningar värderas till de belopp varmed de beräknas bli reglerade. Övriga tillgångar redovisas till anskaffningsvärde om inget annat anges ovan.

Leasingavtal

Samtliga leasingavtal där företaget är leasetagare redovisas som operationell leasing (hyresavtal), oavsett om avtalen är finansiella eller operationella. Leasingavgiften redovisas som en kostnad linjärt över leasingperioden.

Aktier och andelar i dotterföretag

Aktier och andelar i dotterföretag redovisas till anskaffningsvärde efter avdrag för eventuella nedskrivningar. I anskaffningsvärdet ingår köpeskillingen som erlagts för aktierna samt förvärvskostnader. Utdelning från dotterföretag redovisas som intäkt.

Varulager

Varulagret värderas enligt inkomstskattelagens bestämmelser till det lägsta av 97 procent av anskaffningsvärdet och nettoförsäljningsvärdet. Anskaffningsvärdet fastställs med användning av först in, först ut-metoden (FIFU).

Obeskattade reserver

Obeskattade reserver redovisas med bruttobelopp i balansräkningen, inklusive den uppskjutna skatteskuld som är hänförlig till reserverna.

Bokslutsdispositioner

Förändringar av obeskattade reserver redovisas som bokslutsdispositioner i resultaträkningen. Koncernbidrag redovisas som bokslutsdispositioner.

Ersättningar till anställda

Kortfristiga ersättningar: Kortfristiga ersättningar utgörs av lön, sociala avgifter, betald semester, betald sjukfrånvaro, sjukvård och bonus. Kortfristiga ersättningar redovisas som en kostnad och en skuld då det finns en legal eller informell förpliktelse att betala ut en ersättning.

Pensioner: Det förekommer avgiftsbestämda pensionsplaner. I avgiftsbestämda planer betalar företaget fastställda avgifter till ett annat företag och har inte någon legal eller informell förpliktelse att betala något ytterligare även om det andra företaget inte kan uppfylla sitt åtagande. Bolagets resultat belastas för kostnader i takt med att de anställdas pensionsberättigande tjänster utförts.

Kassaflödesanalys

Kassaflödesanalysen upprättas enligt indirekt metod. Det redovisade kassaflödet omfattar endast transaktioner som medför in- eller utbetalningar. Som likvida medel klassificerar företaget, förutom kassamedel, disponibla tillgodohavanden hos banker och andra kreditinstitut.

Koncernredovisning

Företaget är moderföretag men med hänvisning till undantagsreglerna i årsredovisningslagen 7 kap.2§ upprättas ingen egen koncernredovisning. Det överordnade moderföretaget Nordisk Transmissionsteknik AB, org.nr 556194-2375, med säte i Mölndal upprättar koncernredovisning.

Nyckeltalsdefinitioner

Soliditet

Eget kapital och obeskattade reserver (med avdrag för uppskjuten skatt) i förhållande till balansomslutningen.

Not 2 Uppskattningar och bedömningar

Inga bedömningar eller uppskattningar har gjorts som har betydande effekt på de redovisade beloppen i den finansiella rapporten eller skulle innebära en betydande risk för en väsentlig justering av de redovisade värdena för tillgångar och skulder under nästa räkenskapsår.

Not 3 Operationella leasingavtal

| | <u>2023</u> | <u>2022</u> |
|--|-------------|-------------|
| Framtida minimileaseavgifter, som ska erläggas avseende icke uppsägningsbara leasingavtal: | | |
| Förfaller till betalning inom ett år | 355 885 | 235 998 |
| Förfaller till betalning senare än ett men inom 5 år | 319 470 | 104 437 |
| | <hr/> | <hr/> |
| | 675 355 | 340 435 |
| Under perioden kostnadsförda leasingavgifter | 493 572 | 498 119 |

Not 4 Personal

| | <u>2023</u> | <u>2022</u> |
|--|-------------------|-------------------|
| Medelantalet anställda | | |
| Kvinnor | 2 | 2 |
| Män | 33 | 37 |
| | — | — |
| Totalt | <u>35</u> | <u>39</u> |
| Löner, ersättningar, sociala avgifter och pensionskostnader | | |
| Löner och ersättningar till styrelsen och verkställande direktören | 1 824 761 | 1 715 446 |
| Löner och ersättningar till övriga anställda | 21 642 703 | 20 571 523 |
| | — | — |
| | 23 467 464 | 22 286 969 |
| Sociala avgifter enligt lag och avtal | 7 932 467 | 7 351 375 |
| Pensionskostnader för styrelsen och verkställande direktören | 516 000 | 474 000 |
| Pensionskostnader för övriga anställda | 1 542 485 | 1 286 553 |
| | — | — |
| Totalt | <u>33 458 416</u> | <u>31 398 897</u> |

Not 5 Byggnader och mark

| | <u>2023-12-31</u> | <u>2022-12-31</u> |
|--|-------------------|-------------------|
| Ingående anskaffningsvärden | 5 315 626 | 4 858 863 |
| Inköp | 857 852 | 456 763 |
| Uppskrivning | 19 800 000 | — |
| | — | — |
| Utgående ackumulerade anskaffningsvärden | 25 973 478 | 5 315 626 |
| Ingående avskrivningar | -751 613 | -589 279 |
| Årets avskrivningar | -177 964 | -162 334 |
| | — | — |
| Utgående ackumulerade avskrivningar | -929 577 | -751 613 |
| Utgående restvärde enligt plan | <u>25 043 901</u> | <u>4 564 013</u> |
| Bokfört värde byggnader i Sverige | 15 009 693 | 3 089 055 |
| Bokfört värde mark i Sverige | 10 034 208 | 1 474 958 |

Not 6 Inventarier, verktyg och installationer

| | <u>2023-12-31</u> | <u>2022-12-31</u> |
|--|-------------------|-------------------|
| Ingående anskaffningsvärden | 8 776 884 | 6 558 742 |
| Årets förändringar | | |
| -Inköp | 766 269 | 2 218 142 |
| Utgående ackumulerade anskaffningsvärden | 9 543 153 | 8 776 884 |
| Ingående avskrivningar | -3 780 379 | -2 725 906 |
| Årets förändringar | | |
| -Avskrivningar | -1 190 555 | -1 054 473 |
| Utgående ackumulerade avskrivningar | -4 970 934 | -3 780 379 |
| Utgående restvärde enligt plan | <u>4 572 219</u> | <u>4 996 505</u> |

Not 7 Maskiner och andra tekniska anläggningar

| | <u>2023-12-31</u> | <u>2022-12-31</u> |
|--|-------------------|-------------------|
| Ingående anskaffningsvärden | 4 078 595 | 1 907 945 |
| Årets förändringar | | |
| -Inköp | 1 302 328 | 2 170 650 |
| Utgående ackumulerade anskaffningsvärden | 5 380 923 | 4 078 595 |
| Ingående avskrivningar | -1 746 278 | -1 400 562 |
| Årets förändringar | | |
| -Avskrivningar | -761 673 | -345 716 |
| Utgående ackumulerade avskrivningar | -2 507 951 | -1 746 278 |
| Utgående restvärde enligt plan | <u>2 872 972</u> | <u>2 332 317</u> |

Not 8 Övriga ränteintäkter och liknande resultatposter

| | <u>2023</u> | <u>2022</u> |
|-----------------|----------------|----------------|
| Ränteintäkter | 98 427 | 42 896 |
| Kursdifferenser | 404 907 | 198 513 |
| Summa | <u>503 334</u> | <u>241 409</u> |

Not 9 Bokslutsdispositioner

| | <u>2023</u> | <u>2022</u> |
|---|-------------------|--------------------|
| Lämnat koncernbidrag | -9 600 000 | -13 260 000 |
| Erhållet koncernbidrag | 2 080 000 | 2 360 000 |
| Skilnad mellan bokförda avskrivningar och avskrivningar enligt plan | -200 000 | -800 000 |
| Upplösning av periodiseringsfond | 1 400 000 | 100 000 |
| Summa | <u>-6 320 000</u> | <u>-11 600 000</u> |

Not 10 Skatt på årets resultat

| | <u>2023</u> | <u>2022</u> |
|---|----------------|----------------|
| Aktuell skatt | -27 639 | -37 705 |
| Skatt på årets resultat | <u>-27 639</u> | <u>-37 705</u> |
| Redovisat resultat före skatt | 61 504 | 41 967 |
| Skatt beräknad enligt gällande skattesats (20,6%) | -12 669 | -8 645 |
| Skatteeffekt av ej avdragsgilla kostnader | -66 864 | -29 741 |
| Skatt hänförlig till tidigare års redovisade resultat | 62 564 | 3 534 |
| Skatteeffekt av schablonränta på periodiseringsfond | -10 670 | -2 853 |
| Redovisad skattekostnad | <u>-27 639</u> | <u>-37 705</u> |

Not 11 Pågående nyanläggningar och förskott avseende materiella anläggningstillgångar

| | <u>2023</u> | <u>2022</u> |
|-------------------------------|----------------|-------------|
| Under året nedlagda kostnader | 349 189 | - |
| Utgående nedlagda kostnader | <u>349 189</u> | <u>0</u> |

Not 12 Andelar i dotterföretag

| <u>Koncernen</u> | <u>Org nr</u> | <u>Säte</u> | <u>Kapital- andel (%)</u> |
|------------------------|---------------|-------------|-------------------------------|
| Sandarna Lego Mekan AB | 556223-7973 | Söderhamn | 100 |

| | <u>Kapital- andel %</u> | <u>Rösträtts- andel %</u> | <u>Antal aktier</u> | <u>Bokfört värde 23-12-31</u> | <u>Bokfört värde 22-12-31</u> |
|------------------------|-----------------------------|-------------------------------|---------------------|---------------------------------------|---------------------------------------|
| <u>Moderbolaget</u> | | | | | |
| Sandarne Lego Mekan AB | 100 | 100 | 1 000 | 2 500 000 | 2 500 000 |
| Summa | | | | <u>2 500 000</u> | <u>2 500 000</u> |

| | <u>2023</u> | <u>2022</u> |
|--|------------------|------------------|
| Ingående anskaffningsvärden | 2 500 000 | 2 500 000 |
| Utgående ackumulerat anskaffningsvärde | 2 500 000 | 2 500 000 |
| Utgående redovisat värde | <u>2 500 000</u> | <u>2 500 000</u> |

Not 13 Övriga långfristiga fordringar

| | <u>2023</u> | <u>2022</u> |
|--|----------------|----------------|
| Ingående anskaffningsvärden | 175 000 | 175 000 |
| Utgående ackumulerat anskaffningsvärde | 175 000 | 175 000 |
| Utgående restvärde enligt plan | <u>175 000</u> | <u>175 000</u> |

Not 14 Transaktioner med närstående

| | <u>2023</u> | <u>2022</u> |
|---|-------------|-------------|
| Uppgifter om moderföretaget | | |
| Moderföretag i den största koncern där KILAB Kedjeexperten i Lingbo AB är dotterföretag och koncernredovisning upprättas är Nordisk Transmissionsteknik AB, 556194-2375, Mölndal. | | |
| Moderföretag i den minsta koncern där KILAB Kedjeexperten i Lingbo AB är dotterföretag och koncernredovisning upprättas är NTT Group Sweden AB, 556124-0028, Mölndal. | | |
| Inköp och försäljning mellan koncernföretag | | |
| Nedan anges andelen av årets inköp och försäljning avseende koncernföretag. | | |
| Inköp (%) | 35 | 37 |
| Försäljning (%) | 1 | - |
| Vid inköp och försäljning mellan koncernföretag tillämpas samma principer för prissättning som vid transaktioner med externa parter. | | |
| Inköp av varor och tjänster från närstående | | |
| Denco HB | - | 200 000 |

Not 15 Förutbetalda kostnader och upplupna intäkter

| | <u>2023-12-31</u> | <u>2022-12-31</u> |
|---------------------------|-------------------|-------------------|
| Förutbetald leasing | 47 732 | 36 624 |
| Förutbetalda försäkringar | 15 011 | 35 055 |
| Upplupna intäkter | 86 646 | - |
| Övriga poster | 56 266 | 48 572 |
| | <u>205 655</u> | <u>120 251</u> |

Not 16 Aktiekapital

Aktiekapitalet består av 1.000 st aktier med kvotvärde 100 kr.

Not 17 Uppskrivningsfond

| | <u>2023</u> | <u>2022</u> |
|----------------------|-------------------|-------------|
| Årets uppskrivningar | 15 721 200 | - |
| Utgående saldo | <u>15 721 200</u> | <u>0</u> |

Uppskrivningar av anläggningstillgångar förändrar ej anläggningarnas skattemässiga restvärde, och som en konsekvens härav återläggs avskrivningarna på uppskrivningsbeloppen såsom ej avdragsgilla kostnader i deklARATIONEN.

Not 18 Obeskattade reserver

| | <u>2023-12-31</u> | <u>2022-12-31</u> |
|--|-------------------|-------------------|
| Akkumulerad skillnad mellan bokförda avskrivningar och avskrivningar enligt plan | 2 370 000 | 2 170 000 |
| Periodiseringsfond år 2017 | - | 1 400 000 |
| Periodiseringsfond år 2018 | 1 100 000 | 1 100 000 |
| Periodiseringsfond år 2019 | 170 000 | 170 000 |
| Summa | <u>3 640 000</u> | <u>4 840 000</u> |

Not 19 Avsättning för pensioner och liknande förpliktelser

| | <u>2023</u> | <u>2022</u> |
|------------------------------------|----------------|----------------|
| Avsättningar enligt tryggandelagen | | |
| Övriga | 175 000 | 175 000 |
| Summa | <u>175 000</u> | <u>175 000</u> |

Not 20 Ställda säkerheter

| | <u>2023-12-31</u> | <u>2022-12-31</u> |
|--|-------------------|-------------------|
| För egna avsättningar och skulder | | |
| Avseende Skulder till kreditinstitut | | |
| Fastighetsinteckningar | 7 980 000 | 7 750 000 |
| Företagsinteckningar | 10 000 000 | 10 000 000 |
| Övriga ställda pantar | 3 666 379 | 2 776 867 |
| | <hr/> | <hr/> |
| Summa ställda säkerheter | 21 646 379 | 20 526 867 |

Not 21 Upplåning

Samtliga långfristiga skulder förfaller inom fem år efter balansdagen.

Not 22 Checkräkningskredit

| | <u>2023-12-31</u> | <u>2022-12-31</u> |
|--|-------------------|-------------------|
| Beviljat belopp på checkräkningskredit uppgår till | 7 500 000 | 7 500 000 |

Not 23 Upplupna kostnader och förutbetalda intäkter

| | <u>2023-12-31</u> | <u>2022-12-31</u> |
|---------------------------|-------------------|-------------------|
| Upplupna räntekostnader | 37 119 | 34 746 |
| Upplupna löner | 335 460 | 292 683 |
| Upplupna semesterlöner | 4 336 654 | 3 430 891 |
| Upplupna sociala avgifter | 2 595 342 | 2 102 725 |
| Övriga poster | 561 937 | 444 082 |
| | <hr/> | <hr/> |
| Summa | 7 866 512 | 6 305 127 |

Not 24 Justeringar för poster som inte ingår i kassaflöde, mm


| | <u>2023</u> | <u>2022</u> |
|-----------------------|------------------|------------------|
| Avskrivningar | 2 130 191 | 1 562 523 |
| Valutakursdifferenser | -144 378 | -450 004 |
| Summa justeringar | <u>1 985 813</u> | <u>1 112 519</u> |

Resultat- och balansräkningen kommer att föreläggas årsstämman 2024-05-16 för fastställelse.

Ockelbo 2024-05-16



Bernd Denberger
Ordförande



Anders Eriksson



Magnus Gisselman
Verkställande direktör

Vår revisionsberättelse har lämnats 2024-05-16.

Öhrlings PricewaterhouseCoopers AB



Konstantin Belogorcev
Auktoriserad revisor

Revisionsberättelse

Till bolagsstämman i KILAB Kedjeexperten i Lingbo AB, org.nr 556573-9793

Rapport om årsredovisningen

Uttalanden

Vi har utfört en revision av årsredovisningen för KILAB Kedjeexperten i Lingbo AB för år 2023.

Enligt vår uppfattning har årsredovisningen upprättats i enlighet med årsredovisningslagen och ger en i alla väsentliga avseenden rättvisande bild av KILAB Kedjeexperten i Lingbo ABs finansiella ställning per den 31 december 2023 och av dess finansiella resultat och kassaflöde för året enligt årsredovisningslagen. Förvaltningsberättelsen är förenlig med årsredovisningens övriga delar.

Vi tillstyrker därför att bolagsstämman fastställer resultaträkningen och balansräkningen för KILAB Kedjeexperten i Lingbo AB.

Grund för uttalanden

Vi har utfört revisionen enligt International Standards on Auditing (ISA) och god revisionssed i Sverige. Vårt ansvar enligt dessa standarder beskrivs närmare i avsnittet Revisorns ansvar. Vi är oberoende i förhållande till KILAB Kedjeexperten i Lingbo AB enligt god revisorssed i Sverige och har i övrigt fullgjort vårt yrkesetiska ansvar enligt dessa krav.

Vi anser att de revisionsbevis vi har inhämtat är tillräckliga och ändamålsenliga som grund för våra uttalanden.

Styrelsens och verkställande direktörens ansvar

Det är styrelsen och verkställande direktören som har ansvaret för att årsredovisningen upprättas och att den ger en rättvisande bild enligt årsredovisningslagen. Styrelsen och verkställande direktören ansvarar även för den interna kontroll som de bedömer är nödvändig för att upprätta en årsredovisning som inte innehåller några väsentliga felaktigheter, vare sig dessa beror på oegentligheter eller misstag.

Vid upprättandet av årsredovisningen ansvarar styrelsen och verkställande direktören för bedömningen av bolagets förmåga att fortsätta verksamheten. De upplyser, när så är tillämpligt, om förhållanden som kan påverka förmågan att fortsätta verksamheten och att använda antagandet om fortsatt drift. Antagandet om fortsatt drift tillämpas dock inte om styrelsen och verkställande direktören avser att likvidera bolaget, upphöra med verksamheten eller inte har något realistiskt alternativ till att göra något av detta.

Revisorns ansvar

Våra mål är att uppnå en rimlig grad av säkerhet om huruvida årsredovisningen som helhet inte innehåller några väsentliga felaktigheter, vare sig dessa beror på oegentligheter eller misstag, och att lämna en revisionsberättelse som innehåller våra uttalanden. Rimlig säkerhet är en hög grad av säkerhet, men är ingen garanti för att en revision som utförs enligt ISA och god revisionssed i Sverige alltid kommer att upptäcka en väsentlig felaktighet om en sådan finns. Felaktigheter kan uppstå på grund av oegentligheter eller misstag och anses vara väsentliga om de enskilt eller tillsammans rimligen kan förväntas påverka de ekonomiska beslut som användare fattar med grund i årsredovisningen.

En ytterligare beskrivning av vårt ansvar för revisionen av årsredovisningen finns på Revisorsinspektionens webbplats: www.revisorsinspektionen.se/revisornsansvar. Denna beskrivning är en del av revisionsberättelsen.

Rapport om andra krav enligt lagar och andra författningar

Uttalanden

Utöver vår revision av årsredovisningen har vi även utfört en revision av styrelsens och verkställande direktörens förvaltning för KILAB Kedjeexperten i Lingbo AB för år 2023 samt av förslaget till dispositioner beträffande bolagets vinst eller förlust.

Vi tillstyrker att bolagsstämman disponerar vinsten enligt förslaget i förvaltningsberättelsen och beviljar styrelsens ledamöter och verkställande direktören ansvarsfrihet för räkenskapsåret.

Grund för uttalanden

Vi har utfört revisionen enligt god revisionssed i Sverige. Vårt ansvar enligt denna beskrivs närmare i avsnittet Revisorns ansvar. Vi är oberoende i förhållande till KILAB Kedjeexperten i Lingbo AB enligt god revisorssed i Sverige och har i övrigt fullgjort vårt yrkesetiska ansvar enligt dessa krav.

Vi anser att de revisionsbevis vi har inhämtat är tillräckliga och ändamålsenliga som grund för våra uttalanden.

Styrelsens och verkställande direktörens ansvar

Det är styrelsen som har ansvaret för förslaget till dispositioner beträffande bolagets vinst eller förlust. Vid förslag till utdelning innefattar detta bland annat en bedömning av om utdelningen är försvarlig med hänsyn till de krav som bolagets verksamhetsart, omfattning och risker ställer på storleken av bolagets egna kapital, konsolideringsbehov, likviditet och ställning i övrigt.

Styrelsen ansvarar för bolagets organisation och förvaltningen av bolagets angelägenheter. Detta innefattar bland annat att fortlöpande bedöma bolagets ekonomiska situation, och att tillse att bolagets organisation är utformad så att bokföringen, medelsförvaltningen och bolagets ekonomiska angelägenheter i övrigt kontrolleras på ett betryggande sätt. Den verkställande direktören ska sköta den löpande förvaltningen enligt styrelsens riktlinjer och anvisningar och bland annat vidta de åtgärder som är nödvändiga för att bolagets bokföring ska fullgöras i överensstämmelse med lag och för att medelsförvaltningen ska skötas på ett betryggande sätt.

Revisorns ansvar

Vårt mål beträffande revisionen av förvaltningen, och därmed vårt uttalande om ansvarsfrihet, är att inhämta revisionsbevis för att med en rimlig grad av säkerhet kunna bedöma om någon styrelseledamot eller verkställande direktören i något väsentligt avseende:

- företagit någon åtgärd eller gjort sig skyldig till någon försummelse som kan föranleda ersättningsskyldighet mot bolaget, eller
- på något annat sätt handlat i strid med aktiebolagslagen, årsredovisningslagen eller bolagsordningen.


Vårt mål beträffande revisionen av förslaget till dispositioner av bolagets vinst eller förlust, och därmed vårt uttalande om detta, är att med rimlig grad av säkerhet bedöma om förslaget är förenligt med aktiebolagslagen.

Rimlig säkerhet är en hög grad av säkerhet, men ingen garanti för att en revision som utförs enligt god revisionssed i Sverige alltid kommer att upptäcka åtgärder eller försummelser som kan föranleda ersättningsskyldighet mot bolaget, eller att ett förslag till dispositioner av bolagets vinst eller förlust inte är förenligt med aktiebolagslagen.

En ytterligare beskrivning av vårt ansvar för revisionen av förvaltningen finns på Revisorsinspektionens webbplats: www.revisorsinspektionen.se/revisornsansvar. Denna beskrivning är en del av revisionsberättelsen.

Göteborg den 16 maj 2024

Öhrlings PricewaterhouseCoopers AB



Konstantin Belogorcev
Auktoriserad revisor

Bilaga

1(25)

Detta är en bilaga till årsredovisning 2023
för Kilab Kedjeexperten i Kingbo AB,
org.nr 556573-9793

Nordisk Transmissionsteknik AB
Org nr 556194-2375

Årsredovisning och koncernredovisning för räkenskapsåret 2023

Styrelsen och verkställande direktören avger följande årsredovisning och koncernredovisning.

| Innehåll | Sida |
|--|------|
| - förvaltningsberättelse | 2 |
| - koncernresultaträkning | 5 |
| - koncernbalansräkning | 6 |
| - kassaflödesanalys för koncernen | 9 |
| - moderbolagets resultaträkning | 10 |
| - moderbolagets balansräkning | 11 |
| - noter, gemensamma för moderbolag och koncern | 13 |

Om inte annat särskilt anges, redovisas alla belopp i kronor. Uppgifter inom parentes avser föregående år.

Förvaltningsberättelse

Information om verksamheten

Verksamheten bedrivs i dotterföretaget och erbjuder marknads bredaste sortiment av produkter för mekanisk transmission. Produkterna, såväl standard som kundanpassade, köps in från tillverkande dotterbolag och externa leverantörer. Bolaget har sitt säte i Mölndal.

Varumärket NTT Group är lanserat i syfte att vara gemensam avsändare för samtliga bolag inom koncernen.

Koncernstruktur

Nordisk Transmissionsteknik AB äger samtliga aktier i NTT Group Sweden AB (fd Mölndals Industriprodukter AB). NTT Group Sweden AB äger i sin tur samtliga aktier i Berggrens Mekaniska Verkstads AB, SKS Nylund AB, SKS Teknik AB, Conveyorteknik Sweden AB, KILAB Kedjeexperten i Lingbo AB, Vittsjö Mekaniska Verkstads AB, AB Svenska Transmissionsprodukter, Transtech i Borlänge AB, Mölndals Industriprodukter Danmark A/S, Mölndals Industriprodukter Norge A/S, Mölndals Industriprodukter Polska Sp.z.o.o, NTT Germany GmbH och NTT Finland Oy.

Viktiga förhållanden och väsentliga händelser

Koncernen har haft en god utveckling under året. Omsättningen fortsätter att öka. Med nuvarande orderingången ser det fortsatt bra ut. Under året har vi startat upp ett säljbolag i Finland, NTT Finland Oy, där vi anställt fem erfarna säljare. Koncernen har gjort uppskrivning av värdet på två fastigheter.

Väsentliga händelser efter räkenskapsårets utgång

Under år 2024 har vi inlett ett arbete med att flytta över alla svenska bolags verksamheter in i NTT Group Sweden AB och i ett senare skede fusionera in bolagen i NTT Group Sweden AB. Arbetet inleddes 15 januari då SKS Nylund ABs verksamhet övergick till NTT Group Sweden AB. Den 6 maj övergick verksamheterna från KILAB Kedjeexperten i Lingbo AB och Sandarne Lego Mekan AB till NTT Group Sweden AB. Nästa steg är inte beslutat ännu.

Förväntad framtida utveckling och väsentliga riskfaktorer

Koncernen utsätts för olika typer av risker där konjunkturläget, valutafluktuationer, prisökningar samt tillgång på material bedöms vara de mest väsentliga. Valutarisken möts bland annat genom likviditetsplanering och innehav av utländsk valuta på koncernens konton. Det råder optimism kring utvecklingen i och med god efterfråga på koncernens produkter. Därav har vi fortsatt våra investeringar för att möta den förväntade framtida efterfrågan. Koncernens långa framgångsrika historia och kompetensbas, i kombination med det koncerngemensamma varumärket NTT Group, ger

oss goda förutsättningar att växa och bibehålla lönsamheten.

Tillstånds- eller anmälningspliktig verksamhet enligt miljöbalken

Koncernen bedriver ingen anmälningspliktig eller tillståndspliktig verksamhet enligt miljöbalken.

Flerårsjämförelse

Bolagets ekonomiska utveckling i sammandrag.

| | | 2023 | 2022 | 2021 | 2020 | 2019 |
|-----------------------------------|-----|---------|---------|---------|---------|---------|
| Koncernen | | | | | | |
| Nettoomsättning | tkr | 363 494 | 352 637 | 296 871 | 278 370 | 293 961 |
| Resultat efter finansiella poster | tkr | 22 523 | 37 785 | 27 037 | 22 082 | 22 372 |
| Balansomslutning | tkr | 344 615 | 266 664 | 240 794 | 225 625 | 209 669 |
| Antal anställda | st | 178 | 172 | 165 | 161 | 169 |
| Soliditet | % | 37,6 | 25,1 | 23,4 | 23,5 | 21,3 |

Nyckeltalsdefinitioner framgår av not 1

Förändring av eget kapital

| | Aktie- kapital | Annat eget kapital och årets resultat | Totalt eget kapital |
|--|-------------------|--|------------------------|
| Koncernen | | | |
| Eget kapital 2023-01-01 | 400 000 | 66 424 478 | 66 824 478 |
| Utdelning enligt beslut av årsstämman | | -10 000 000 | -10 000 000 |
| Förändring av omräkningsdifferens avs befintliga dotterföretag | | 786 928 | 786 928 |
| Årets resultat | | 16 501 443 | 16 501 443 |
| Eget kapital 2023-12-31 | 400 000 | 73 712 849 | 74 112 849 |

| Moderbolaget | Aktie- kapital | Reserv- fond | Övrigt fritt eget kapital | Summa eget kapital |
|--|-------------------|-----------------|---------------------------------|--------------------------|
| Eget kapital 2022-01-01 | 400 000 | 80 000 | 27 961 922 | 28 441 922 |
| Utdelning enligt beslut av årsstämman | | | -10 000 000 | -10 000 000 |
| Efterutdelning | - | - | -2 980 000 | -2 980 000 |
| Efterutdelning | | | -7 000 000 | -7 000 000 |
| Årets resultat | | | 24 996 400 | 24 996 400 |
| Eget kapital 2022-12-31 | 400 000 | 80 000 | 32 978 322 | 33 458 322 |
| Utdelning enligt beslut av årsstämman | | | -10 000 000 | -10 000 000 |
| Årets resultat | | | 19 998 200 | 19 998 200 |
| Eget kapital 2023-12-31 | 400 000 | 80 000 | 42 976 522 | 43 456 522 |

Förslag och motivering till vinstdisposition

Till årsstämmans förfogande står följande vinstmedel:

| | |
|--|-------------------|
| Balanserade vinstmedel | 22 978 322 |
| Årets vinst | 19 998 200 |
| Avgår utdelning på extra stämma 2024-01-09 | -10 000 000 |
| Avgår utdelning på extra stämma 2024-03-26 | -3 000 000 |
| | <hr/> |
| | kronor 29 976 522 |

Styrelsen föreslår att vinstmedlen disponeras så att till aktieägarna utdelas 2.500 kr per aktie, totalt i ny räkning överförs

| | |
|--|-------------------|
| | 10 000 000 |
| | 19 976 522 |
| | <hr/> |
| | kronor 29 976 522 |

Förslag till vinstdisposition

Styrelsens yttrande över den föreslagna vinstutdelningen

Den föreslagna utdelningen till aktieägarna reducerar bolagets soliditet till 97,1 procent och koncernens soliditet till 35,7 procent. Soliditeten är mot bakgrund av att bolagets och koncernens verksamhet fortsatt bedrivs med lönsamhet betryggande. Likviditeten i bolaget och koncernen bedöms kunna upprätthållas på en likaledes betryggande nivå.

Styrelsens uppfattning är att den föreslagna utdelningen ej hindrar bolaget, och övriga i koncernen ingående bolag, från att fullgöra sina förpliktelser på kort och lång sikt, ej heller att fullgöra erforderliga investeringar. Den föreslagna utdelningen kan därmed försvaras med hänsyn till vad som anförs i ABL 17 kap 3 § 2-3 st (försiktighetsregeln).

Utdelningen kommer att betalas 2024-05-16

| Koncernresultaträkning | Not | 2023 | 2022 |
|--|------------------|---------------------|---------------------|
| Rörelsens intäkter m m | | | |
| Nettoomsättning | 3 | 363 493 769 | 352 636 549 |
| Övriga rörelseintäkter | 4 | 3 718 765 | 1 913 937 |
| Summa intäkter m m | | <u>367 212 534</u> | <u>354 550 486</u> |
| Rörelsens kostnader | | | |
| Råvaror och förnödenheter | | -21 451 706 | -25 405 045 |
| Handelsvaror | | -125 066 061 | -134 065 898 |
| Övriga externa kostnader | 5, 6 | -53 734 779 | -32 516 191 |
| Personalkostnader | 7 | -116 545 399 | -103 067 049 |
| Avskrivningar av immateriella och materiella anläggningstillgångar | 8, 9, 10, 11, 12 | -20 591 702 | -18 556 646 |
| Summa rörelsens kostnader | | <u>-337 389 647</u> | <u>-313 610 829</u> |
| Rörelseresultat | | 29 822 887 | 40 939 657 |
| Resultat från finansiella investeringar | | | |
| Övriga ränteintäkter och liknande resultatposter | | 2 073 084 | 1 518 636 |
| Räntekostnader och liknande resultatposter | | -9 372 502 | -4 672 981 |
| Summa resultat från finansiella investeringar | | <u>-7 299 418</u> | <u>-3 154 345</u> |
| Resultat efter finansiella poster | | 22 523 469 | 37 785 312 |
| Skatt på årets resultat | 13 | -6 022 026 | -8 493 538 |
| Årets resultat | | <u>16 501 443</u> | <u>29 291 774</u> |

| Koncernbalansräkning | Not | 2023-12-31 | 2022-12-31 |
|--|------------|--------------------|--------------------|
| Tillgångar | | | |
| Anläggningstillgångar | | | |
| <u>Immateriella anläggningstillgångar</u> | | | |
| Koncessioner, patent, licenser, varumärken samt liknande rättigheter | 11 | 4 324 500 | 3 184 361 |
| <u>Materiella anläggningstillgångar</u> | | | |
| Byggnader och mark | 8 | 98 399 300 | 28 886 113 |
| Maskiner och andra tekniska anläggningar | 12 | 83 866 342 | 85 129 624 |
| Inventarier, verktyg och installationer | 10 | 11 022 539 | 10 155 214 |
| Pågående nyanläggningar och förskott avseende materiella anläggningstillgångar | 14 | 349 189 | 0 |
| | | <hr/> | <hr/> |
| | | 193 637 370 | 124 170 951 |
| <u>Finansiella anläggningstillgångar</u> | | | |
| Uppskjutna skattefordringar | 15 | 500 000 | 500 000 |
| Övriga långfristiga fordringar | | 175 000 | 175 000 |
| | | <hr/> | <hr/> |
| | | 675 000 | 675 000 |
| Summa anläggningstillgångar | | 198 636 870 | 128 030 312 |
| Omsättningstillgångar | | | |
| <u>Varulager m m</u> | | | |
| Färdiga varor och handelsvaror | | 77 903 125 | 72 550 780 |
| Råvaror och förnödenheter | | 8 149 871 | 7 443 376 |
| Varor under tillverkning | | 978 429 | 2 578 557 |
| | | <hr/> | <hr/> |
| | | 87 031 425 | 82 572 713 |
| <u>Kortfristiga fordringar</u> | | | |
| Kundfordringar | | 49 053 331 | 48 355 544 |
| Skattefordran | | 474 833 | 0 |
| Övriga kortfristiga fordringar | | 825 445 | 751 092 |
| Förutbetalda kostnader och upplupna intäkter | 16 | 1 328 824 | 1 156 987 |
| | | <hr/> | <hr/> |
| | | 51 682 433 | 50 263 623 |

| Koncernbalansräkning | Not | 2023-12-31 | 2022-12-31 |
|------------------------------------|------------|-------------------|-------------------|
| <u>Kassa och Bank</u> | | 7 264 147 | 5 797 448 |
| Summa omsättningstillgångar | | 145 978 005 | 138 633 784 |
| Summa tillgångar | | 344 614 875 | 266 664 096 |

2024070322338

| Koncernbalansräkning | Not | 2023-12-31 | 2022-12-31 |
|--|------------|--------------------|--------------------|
| Skulder och eget kapital | | | |
| Eget kapital | | | |
| Aktiekapital | 17 | 400 000 | 400 000 |
| Annat eget kapital | | 129 054 649 | 66 424 478 |
| Summa eget kapital | | 129 454 649 | 66 824 478 |
| Avsättningar | | | |
| Avsättningar för skatter | | 32 920 860 | 17 515 150 |
| Övriga avsättningar | | 175 000 | 175 000 |
| | | 33 095 860 | 17 690 150 |
| Långfristiga skulder | 18, 19 | | |
| Övriga skulder till kreditinstitut | | 72 955 963 | 81 094 155 |
| Övriga långfristiga skulder | | 0 | 891 965 |
| Summa långfristiga skulder | | 72 955 963 | 81 986 120 |
| Kortfristiga skulder | | | |
| Skulder till kreditinstitut | | 25 312 839 | 20 784 333 |
| Checkräkningskredit | 20 | 33 931 090 | 29 770 181 |
| Leverantörsskulder | | 20 813 994 | 19 827 406 |
| Skatteskulder | | 0 | 170 863 |
| Övriga kortfristiga skulder | | 9 485 243 | 11 628 650 |
| Upplupna kostnader och förutbetalda intäkter | 21 | 19 565 237 | 17 981 915 |
| Summa kortfristiga skulder | | 109 108 403 | 100 163 348 |
| Summa skulder och eget kapital | | 344 614 875 | 266 664 096 |

| Kassaflödesanalys för koncernen | Not | 2023 | 2022 |
|---|------------|--------------------|--------------------|
| Den löpande verksamheten | | | |
| Rörelseresultat före finansiella poster | 22 | 29 822 887 | 40 939 657 |
| Övriga ej likviditetspåverkande poster | | 22 058 490 | 20 040 982 |
| | | <u>51 881 377</u> | <u>60 980 639</u> |
| Erhållen ränta | | 289 527 | 88 987 |
| Erlagd ränta | | -9 384 218 | -4 671 006 |
| Betald inkomstskatt | | -5 620 212 | -4 285 369 |
| | | <u>37 166 474</u> | <u>52 113 251</u> |
| Ökning/minskning kundfordringar | | -697 787 | -9 433 824 |
| Ökning/minskning varulager | | -4 458 712 | -12 365 848 |
| Ökning/minskning övriga kortfristiga fordringar | | -75 327 | 2 298 161 |
| Ökning/minskning leverantörsskulder | | 986 588 | 16 666 |
| Ökning/minskning övriga kortfristiga rörelseskulder | | -719 232 | 4 537 045 |
| | | <u>32 202 004</u> | <u>37 165 451</u> |
| Kassaflöde från den löpande verksamheten | | | |
| Investeringsverksamheten | | | |
| Investeringar i immateriella anläggningstillgångar | | -2 228 353 | -3 167 184 |
| Investeringar i materiella anläggningstillgångar | | -18 166 210 | -21 080 091 |
| | | <u>-20 394 563</u> | <u>-24 247 275</u> |
| Kassaflöde från investeringsverksamheten | | | |
| Finansieringsverksamheten | | | |
| Upptagna lån / Amortering av skuld | | -340 742 | 8 208 730 |
| Utbetald utdelning | | -10 000 000 | -19 980 000 |
| | | <u>-10 340 742</u> | <u>-11 771 270</u> |
| Kassaflöde från finansieringsverksamheten | | | |
| Årets kassaflöde | | 1 466 699 | 1 146 906 |
| Likvida medel vid årets början | | 5 797 448 | 4 650 542 |
| | | <u>7 264 147</u> | <u>5 797 448</u> |
| Likvida medel vid årets slut | | | |

| Moderbolagets resultaträkning | Not | 2023 | 2022 |
|--|------------|-------------|-------------|
| Rörelsens kostnader | | | |
| Övriga externa kostnader | 5 | -1 800 | -3 600 |
| Summa rörelsens kostnader | | -1 800 | -3 600 |
| Rörelseresultat | | -1 800 | -3 600 |
| Resultat från finansiella investeringar | | | |
| Anteciperad utdelning | | 20 000 000 | 25 000 000 |
| Summa resultat från finansiella investeringar | | 20 000 000 | 25 000 000 |
| Resultat efter finansiella poster | | 19 998 200 | 24 996 400 |
| Årets vinst | | 19 998 200 | 24 996 400 |

| Moderbolagets balansräkning | Not | 2023-12-31 | 2022-12-31 |
|--|------------|-------------------|-------------------|
| Tillgångar | | | |
| Anläggningstillgångar | | | |
| <u>Finansiella anläggningstillgångar</u> | | | |
| Andelar i dotterbolag | 23 | 4 343 000 | 4 343 000 |
| Summa anläggningstillgångar | | 4 343 000 | 4 343 000 |
| Omsättningstillgångar | | | |
| <u>Kortfristiga fordringar</u> | | | |
| Fordringar hos koncernföretag | | 40 110 000 | 31 097 483 |
| <u>Kassa och bank</u> | | 3 522 | 5 322 |
| Summa omsättningstillgångar | | 40 113 522 | 31 102 805 |
| Summa tillgångar | | 44 456 522 | 35 445 805 |

| Moderbolagets balansräkning | Not | 2023-12-31 | 2022-12-31 |
|---------------------------------------|------------|-------------------|-------------------|
| Eget kapital och skulder | | | |
| Eget kapital | | | |
| <u>Bundet eget kapital</u> | | | |
| Aktiekapital | 17 | 400 000 | 400 000 |
| Reservfond | | 80 000 | 80 000 |
| | | <u>480 000</u> | <u>480 000</u> |
| <u>Fritt eget kapital</u> | | | |
| Balanserad vinst | | 22 978 322 | 7 981 922 |
| Årets vinst | | 19 998 200 | 24 996 400 |
| | | <u>42 976 522</u> | <u>32 978 322</u> |
| Summa eget kapital | | <u>43 456 522</u> | <u>33 458 322</u> |
| | | | |
| Kortfristiga skulder | | | |
| Övriga kortfristiga skulder | | 1 000 000 | 1 987 483 |
| | | <u>1 000 000</u> | <u>1 987 483</u> |
| Summa kortfristiga skulder | | 1 000 000 | 1 987 483 |
| | | | |
| Summa eget kapital och skulder | | <u>44 456 522</u> | <u>35 445 805</u> |

Noter, gemensamma för moderbolag och koncern

Not 1 Redovisnings- och värderingsprinciper

Nordisk Transmissionsteknik ABs årsredovisning och koncernredovisning har upprättats enligt årsredovisningslagen och Bokföringsnämndens allmänna råd BFNAR 2012:1 *Årsredovisning och koncernredovisning* (K3). Redovisningsprinciperna är oförändrade i jämförelse med föregående år.

Utländska valutor

Monetära tillgångs- och skuldposter i utländsk valuta värderas till balansdagens kurs. Transaktioner i utländsk valuta omräknas enligt transaktionsdagens avistakurs.

Intäkter

Varor. Försäljning av varor redovisas när väsentliga risker och fördelar övergår från säljare till köpare i enlighet med försäljningsvillkoren. Försäljningen redovisas efter avdrag för moms och rabatter.

Tjänsteuppdrag. Tjänsteuppdrag till fast pris redovisas i enlighet med inkomstskattelagens bestämmelser. Inkomster och utgifter från uppdrag till fast pris redovisas under uppdragets löptid som pågående arbeten i balansräkningen och resultatredovisas först då uppdraget slutförts.

Offentliga bidrag

Offentliga bidrag erhålls som är förenade med krav på framtida prestation. Dessa erhålls i förskott och redovisas då som skuld. I takt med att villkoren uppfylls reduceras skulden och en Övrig intäkt redovisas. Ett offentligt bidrag som inte är förenat med krav på framtida prestation redovisas som Övrig intäkt när villkoren för att få bidraget uppfylls. Ett offentligt bidrag som hänför sig till förvärv av en anläggningstillgång, redovisas som en förutbetalad intäkt. Denna post löses upp linjärt över tillgångens nyttjandeperiod och redovisas då som en intäkt i posten Övriga intäkter.

Inkomstskatter

Aktuella skatter värderas utifrån de skattesatser och skatteregler som gäller på balansdagen.

Uppskjutna skatter värderas utifrån de skattesatser och skatteregler som är beslutade före balansdagen. Uppskjuten skattefordran avseende underskottsavdrag eller andra framtida skattemässiga avdrag redovisas i den utsträckning det är sannolikt att avdraget kan avräknas mot överskott vid framtida beskattning.

Fordringar och skulder netto redovisas endast när det finns en legal rätt till kvittning.

Aktuell skatt, liksom förändring i uppskjuten skatt, redovisas i resultaträkningen om inte skatten är hänförlig till en händelse eller transaktion som redovisas direkt i eget kapital. Skatteeffekter av poster som redovisas direkt mot eget kapital, redovisas mot eget kapital.

På grund av sambandet mellan redovisning och beskattning särredovisas inte den uppskjutna skatteskulden som är hänförlig till obeskattade reserver

Immateriella tillgångar

Immateriella anläggningstillgångar redovisas till anskaffningsvärde minskat med ackumulerade avskrivningar och nedskrivningar. Avskrivningar görs linjärt över den bedömda nyttjandetiden.

Goodwill utgörs av det belopp varmed anskaffningsvärdet överstiger det verkliga värdet på koncernens andel i det förvärvade dotterföretagets nettotillgångar vid förvärvstillfället. Goodwill skrivs av linjärt över den beräknade nyttjandetiden. Goodwill som uppkommit på det större strategiska förvärv koncernen gjort för att utvidga sitt sortiment skrivs av över maximalt 10 år. Övrig koncerngoodwill skrivs av över 5 år.

Materiella anläggningstillgångar

Materiella anläggningstillgångar redovisas till anskaffningsvärde minskat med avskrivningar. I anskaffningsvärdet ingår utgifter som direkt kan hänföras till förvärvet av tillgången.

När en komponent i en anläggningstillgång byts ut, utrangeras eventuell kvarvarande del av den gamla komponenten och den nya komponentens anskaffningsvärde aktiveras.

Tillkommande utgifter som avser tillgångar som inte delas upp i komponenter läggs till anskaffningsvärdet om de beräknas ge företaget framtida ekonomiska fördelar, till den del tillgångens prestanda ökar i förhållande till tillgångens värde vid anskaffningstidpunkten .

Utgifter för löpande reparation och underhåll redovisas som kostnader.

Realisationsvinst respektive realisationsförlust vid avyttring av en anläggningstillgång redovisas som Övrig rörelseintäkt respektive Övrig rörelsekostnad.

Materiella anläggningstillgångar skrivs av systematiskt över tillgångens bedömda nyttjandeperiod.

När tillgångarnas avskrivningsbara belopp fastställs, beaktas i förekommande fall tillgångens restvärde. Linjär avskrivningsmetod används för övriga typer av materiella tillgångar.

Följande avskrivningstider tillämpas:

| | <u>Antal år</u> |
|--|-----------------|
| Byggnader | 25-33 |
| Markanläggningar | 20 |
| Maskiner och andra tekniska anläggningar | 5-10 |
| Inventarier, verktyg och installationer | 3-10 |

Fordringar och skulder

Om inget annat anges ovan värderas kortfristiga fordringar till det lägsta av dess anskaffningsvärde och det belopp varmed de beräknas bli reglerade. Långfristiga fordringar och långfristiga skulder värderas efter det första värderingstillfället till upplupet anskaffningsvärde. Övriga skulder och avsättningar värderas till de belopp varmed de beräknas bli reglerade. Övriga tillgångar redovisas till anskaffningsvärde om inget annat anges ovan.

Leasingavtal

Samtliga leasingavtal där företaget är leasetagare redovisas som operationell leasing (hyresavtal), oavsett om avtalen är finansiella eller operationella. Leasingavgiften redovisas som en kostnad linjärt över leasingperioden.

Aktier och andelar i dotterföretag

Aktier och andelar i dotterföretag redovisas till anskaffningsvärde efter avdrag för eventuella nedskrivningar. I anskaffningsvärdet ingår köpeskillingen som erlagts för aktierna samt förvärvskostnader. Utdelning från dotterföretag redovisas som intäkt.

Varulager

Varulagret värderas enligt inkomstskattelagens bestämmelser till det lägsta av 97 procent av anskaffningsvärdet och nettoförsäljningsvärdet. Anskaffningsvärdet fastställs med användning av först in, först ut-metoden (FIFU).

Obeskattade reserver

Obeskattade reserver redovisas med bruttobelopp i balansräkningen, inklusive den uppskjutna skatteskuld som är hänförlig till reserverna.

Bokslutsdispositioner

Förändringar av obeskattade reserver redovisas som bokslutsdispositioner i resultaträkningen. Koncernbidrag redovisas som bokslutsdispositioner.

Ersättningar till anställda

Kortfristiga ersättningar: Kortfristiga ersättningar utgörs av lön, sociala avgifter, betald semester, betald sjukfrånvaro, sjukvård och bonus. Kortfristiga ersättningar redovisas som en kostnad och en skuld då det finns en legal eller informell förpliktelse att betala ut en ersättning.

Pensioner: Det förekommer avgiftsbestämda pensionsplaner. I avgiftsbestämda planer betalar företaget fastställda avgifter till ett annat företag och har inte någon legal eller informell förpliktelse att betala något ytterligare även om det andra företaget inte kan uppfylla sitt åtagande. Bolagets resultat belastas för kostnader i takt med att de anställdas pensionsberättigande tjänster utförts.

Kassaflödesanalys

Kassaflödesanalysen upprättas enligt indirekt metod. Det redovisade kassaflödet omfattar endast transaktioner som medför in- eller utbetalningar. Som likvida medel klassificerar företaget, förutom kassamedel, disponibla tillgodohavanden hos banker och andra kreditinstitut.

Nyckeltalsdefinitioner

Soliditet

Eget kapital och obeskattade reserver (med avdrag för uppskjuten skatt) i förhållande till balansomslutningen.

Not 2 Uppskattningar och bedömningar

Bolaget gör uppskattningar och bedömningar om framtiden. De uppskattningar och antaganden som innebär en betydande risk för väsentliga justeringar i redovisade värden för tillgångar och skulder behandlas i huvuddrag nedan.

Inkurans i varulagret

Övervägande delen av produkterna är relativt okänsliga för säsongsvariationer och prisfall. Varulager är dock en av koncernens väsentliga poster. Det kan dock förekomma att produkter eller produktgrupper byts ut av nya uppdaterade produktslag. Koncernen gör därmed en löpande bedömning avseende inkuransen och nedskrivningsbehovet av lager. Nedskrivningarna tas i takt med att dessa bedöms uppstå. Därutöver görs avdrag i enlighet med inkomstlagens bestämmelser.

Andelar i dotterföretag (moderbolaget)

Andelar i dotterföretag är en väsentlig post i moderbolagets balansräkning. Företaget gör löpande prövningar av nedskrivningsbehov genom uppföljning av dotterbolagens resultat och framtida utsikter.

Not 3 Nettoomsättningens fördelning på geografiska marknader

| | Koncernen | |
|--|-------------|-------------|
| | <u>2023</u> | <u>2022</u> |
| Nettoomsättningen fördelar sig på geografiska marknader enligt följande: | | |
| Sverige | 279 394 051 | 277 565 761 |
| Danmark | 10 331 862 | 5 526 773 |
| Norge | 1 959 928 | 2 913 686 |
| Finland | 9 999 735 | 0 |
| Tyskland | 12 474 655 | 12 556 780 |
| Polen | 32 260 749 | 31 450 456 |
| Övriga Europa | 12 695 389 | 17 479 319 |
| Övriga världen | 4 377 400 | 5 143 774 |
| | <hr/> | <hr/> |
| Summa | 363 493 769 | 352 636 549 |

Not 4 Övriga rörelseintäkter

| | Koncernen | |
|--------------------------|-------------|-------------|
| | <u>2023</u> | <u>2022</u> |
| Övriga offentliga bidrag | 2 814 093 | 1 593 404 |
| Andra intäkter | 904 672 | 320 533 |
| | <hr/> | <hr/> |
| | 3 718 765 | 1 913 937 |

Not 5 Ersättning till revisorerna

| | Koncernen | | Moderbolaget | |
|---|-------------|-------------|--------------|-------------|
| | <u>2023</u> | <u>2022</u> | <u>2023</u> | <u>2022</u> |
| <u>PwC</u> | | | | |
| Revisionsuppdraget | 1 277 310 | 870 079 | 0 | 0 |
| Revisionsverksamhet utöver revisionsuppdraget | 209 955 | 97 200 | 0 | 0 |
| | <hr/> | <hr/> | <hr/> | <hr/> |
| Summa | 1 487 265 | 967 279 | 0 | 0 |

Not 6 Operationella leasingavtal

| | <u>Koncernen</u> <u>2023</u> | <u>2022</u> |
|--|---------------------------------|-------------|
| Framtida minimileaseavgifter, som ska erläggas avseende icke uppsägningsbara leasingavtal: | | |
| Förfaller till betalning inom ett år | 1 783 360 | 1 904 748 |
| Förfaller till betalning senare än ett men inom 5 år | 597 423 | 1 776 976 |
| | <hr/> | <hr/> |
| | 2 380 783 | 3 681 724 |
| Under perioden kostnadsförda leasingavgifter | 2 317 687 | 2 468 841 |
| Framtida minimileaseavgifter som kommer att erhållas avseende icke uppsägningsbara leasingavtal: | | |
| Förfaller till betalning inom ett år | 264 000 | 0 |
| Förfaller till betalning senare än ett men inom 5 år | 154 000 | 0 |
| | <hr/> | <hr/> |
| | 418 000 | 0 |
| Under perioden erhållna variabla leasingavgifter | 264 000 | 0 |

Not 7 Medelantal anställda, löner, andra ersättningar och sociala avgifter

| | Koncernen | |
|---|-------------|-------------|
| | <u>2023</u> | <u>2022</u> |
| Medelantalet anställda, med fördelning på geografi, kvinnor och män har uppgått till | | |
| Sverige | 131 | 131 |
| Norge | 1 | 1 |
| Finland | 5 | 0 |
| Tyskland | 4 | 4 |
| Polen | 37 | 36 |
| | <hr/> | <hr/> |
| Totalt för koncernen | 178 | 172 |
| Varav | | |
| Kvinnor | 22 | 18 |
| Män | 156 | 154 |
| | <hr/> | <hr/> |
| | 178 | 172 |
| Löner och ersättningar har uppgått till | | |
| Styrelsen och verkställande direktören | 4 606 878 | 5 477 576 |
| Övriga anställda | 78 663 232 | 67 400 865 |
| | <hr/> | <hr/> |
| Totala löner och ersättningar | 83 270 110 | 72 878 441 |
| Sociala avgifter enligt lag och avtal | 25 465 182 | 23 344 780 |
| Pensionskostnader (varav för styrelse och verkställande direktörer 883.694 kr (1.203.315 kr)) | 5 279 462 | 4 476 978 |
| | <hr/> | <hr/> |
| Totala löner, ersättningar, sociala avgifter och pensionskostnader för koncernen | 114 014 754 | 100 700 199 |

Not 8 Byggnader och mark

| | Koncernen | |
|---|--------------------------|--------------------------|
| | <u>2023-12-31</u> | <u>2022-12-31</u> |
| Ingående anskaffningsvärden | 67 000 543 | 62 583 368 |
| Inköp | 857 852 | 3 456 763 |
| Uppskrivning | 69 700 000 | 0 |
| Omräkningsdifferenser | 1 119 386 | 960 412 |
| Utgående ackumulerade anskaffningsvärden | 138 677 781 | 67 000 543 |
| Ingående avskrivningar | -38 114 430 | -36 090 421 |
| Årets avskrivningar | -1 861 247 | -1 778 524 |
| Omräkningsdifferenser | -302 804 | -245 485 |
| Utgående ackumulerade avskrivningar | -40 278 481 | -38 114 430 |
| Utgående restvärde enligt plan | <u>98 399 300</u> | <u>28 886 113</u> |
| Bokfört värde byggnader i Sverige | 68 052 139 | 13 716 547 |
| Bokfört värde mark i Sverige | 18 437 603 | 3 678 353 |

Not 9 Goodwill

| | Koncernen | |
|--|-------------|-------------|
| | <u>2023</u> | <u>2022</u> |
| Ingående anskaffningsvärden | 61 511 829 | 61 511 829 |
| Utgående ackumulerade anskaffningsvärden | 61 511 829 | 61 511 829 |
| Ingående avskrivningar | -61 511 829 | -61 262 991 |
| Årets avskrivningar | 0 | -248 838 |
| Utgående ackumulerade avskrivningar | -61 511 829 | -61 511 829 |
| Utgående restvärde enligt plan | 0 | 0 |

Not 10 Inventarier, verktyg och installationer

| | Koncernen | |
|---|--------------------|--------------------|
| | <u>2023-12-31</u> | <u>2022-12-31</u> |
| Ingående anskaffningsvärden | 36 950 342 | 36 950 985 |
| Inköp | 2 265 692 | 2 964 855 |
| Försäljningar och utrangeringar | -400 229 | -3 828 502 |
| Omklassificeringar | 10 139 893 | 0 |
| Omräkningsdifferenser | 1 004 901 | 863 004 |
| Utgående ackumulerade anskaffningsvärden | 49 960 599 | 36 950 342 |
| Ingående avskrivningar | -26 795 128 | -27 377 967 |
| Försäljningar och utrangeringar | 397 553 | 3 828 502 |
| Årets avskrivningar | -3 951 596 | -2 676 424 |
| Omklassificeringar | -7 866 320 | 0 |
| Omräkningsdifferenser | -722 569 | -569 239 |
| Utgående ackumulerade avskrivningar | -38 938 060 | -26 795 128 |
| Utgående restvärde enligt plan | 11 022 539 | 10 155 214 |

Not 11 Koncessioner, patent, licenser, varumärken samt liknande rättigheter

| | Koncernen | |
|---|-------------------|-------------------|
| | <u>2023</u> | <u>2022</u> |
| Ingående anskaffningsvärden | 7 801 341 | 4 485 378 |
| Årets aktiverade utgifter, inköp | 2 228 353 | 3 167 184 |
| Omräkningsdifferenser | -6 016 | 148 779 |
| Utgående ackumulerade anskaffningsvärden | 10 023 678 | 7 801 341 |
| Ingående avskrivningar | -4 616 980 | -4 043 822 |
| Årets avskrivningar | -1 089 236 | -425 622 |
| Omräkningsdifferenser | 7 038 | -147 536 |
| Utgående ackumulerade avskrivningar | -5 699 178 | -4 616 980 |
| Utgående restvärde enligt plan | 4 324 500 | 3 184 361 |

Not 12 Maskiner och andra tekniska anläggningar

| | Koncernen | |
|---|-------------------|-------------------|
| | <u>2023-12-31</u> | <u>2022-12-31</u> |
| Ingående anskaffningsvärden | 190 264 060 | 210 366 338 |
| Inköp | 14 702 842 | 14 658 473 |
| Försäljningar och utrangeringar | -1 365 673 | -34 962 098 |
| Omklassificeringar | -10 139 893 | 0 |
| Omräkningsdifferenser | 6 685 | 201 347 |
| | <hr/> | <hr/> |
| Utgående ackumulerade anskaffningsvärden | 193 468 021 | 190 264 060 |
| Ingående avskrivningar | -105 134 436 | -126 489 124 |
| Försäljningar och utrangeringar | 1 365 673 | 34 962 098 |
| Årets avskrivningar | -13 689 627 | -13 427 238 |
| Omklassificeringar | 7 859 635 | 0 |
| Omräkningsdifferenser | -2 924 | -180 172 |
| | <hr/> | <hr/> |
| Utgående ackumulerade avskrivningar | -109 601 679 | -105 134 436 |
| | <hr/> | <hr/> |
| Utgående restvärde enligt plan | 83 866 342 | 85 129 624 |

Not 13 Skatt på årets resultat

| | Koncernen | | Moderbolaget | |
|---|-------------------|-------------------|--------------|-------------|
| | <u>2023</u> | <u>2022</u> | <u>2023</u> | <u>2022</u> |
| Aktuell skatt | -4 974 516 | -5 751 410 | 0 | 0 |
| Uppskjuten skatt | -1 047 510 | -2 742 128 | 0 | 0 |
| | <u>-6 022 026</u> | <u>-8 493 538</u> | <u>0</u> | <u>0</u> |
| Skatt på årets resultat | | | | |
| Redovisat resultat före skatt | 22 525 269 | 37 785 312 | 0 | 0 |
| Skatt beräknad enligt gällande skattesats (20,6%) | -4 640 205 | -7 783 774 | 0 | 0 |
| Skatteeffekt av ej avdragsgilla kostnader | -406 683 | -288 732 | 0 | 0 |
| Skatteeffekt av ej skattepliktig realisationsvinst | 2 374 | 0 | 0 | 0 |
| Skatt hänförlig till tidigare års redovisade resultat | 64 416 | -33 546 | 0 | 0 |
| Skatteeffekt av schablonränta på periodiseringsfond | -152 659 | -37 491 | 0 | 0 |
| Skatt på beaktade underskottsavdrag | 0 | 279 375 | 0 | 0 |
| Skatt på förändring av beaktade underskottsavdrag | -889 269 | -1 500 000 | 0 | 0 |
| Skattereduktion inköp maskiner | 0 | 870 630 | 0 | 0 |
| | <u>-6 022 026</u> | <u>-8 493 538</u> | <u>0</u> | <u>0</u> |
| Redovisad skattekostnad | | | | |

Not 14 Pågående nyanläggningar och förskott avseende materiella anläggningstillgångar

| | Koncernen (i tkr) | |
|-------------------------------|-------------------|-------------|
| | <u>2023</u> | <u>2022</u> |
| Under året nedlagda kostnader | 349 189 | 0 |
| Utgående nedlagda kostnader | 349 189 | 0 |

Not 15 Uppskjuten skattefordran

Uppskjuten skattefordran avser underskottsavdrag i utlandsverksamheten.

Not 16 Förutbetalda kostnader och upplupna intäkter

| | Koncernen | |
|---------------------------|-------------------|-------------------|
| | <u>2023-12-31</u> | <u>2022-12-31</u> |
| Förutbetalda hyror | 168 207 | 129 451 |
| Förutbetalda försäkringar | 49 675 | 51 066 |
| Förutbetalda leasinghyror | 243 637 | 131 907 |
| Upplupna intäkter | 382 521 | 423 734 |
| Övriga poster | 484 784 | 420 829 |
| Summa | <u>1 328 824</u> | <u>1 156 987</u> |

Not 17 Aktiekapital

Aktiekapitalet består av 4.000 st aktier med kvotvärde 100 kr.

Not 18 Långfristiga skulder

Samtliga långfristiga skulder i koncernen förfaller inom fem år efter balansdagen.

Not 19 Ställda säkerheter

| | Koncernen | |
|--|--------------------|--------------------|
| | <u>2023-12-31</u> | <u>2022-12-31</u> |
| För egna avsättningar och skulder | | |
| Avseende Skulder till kreditinstitut | | |
| Fastighetsinteckningar | 55 080 000 | 54 850 000 |
| Företagsinteckningar | 58 242 000 | 58 242 000 |
| Övriga ställda pantar | 83 391 492 | 79 696 961 |
| Summa ställda säkerheter | <u>196 713 492</u> | <u>192 788 961</u> |

Not 20 Checkräkningskredit

Beviljat belopp på checkräkningskredit uppgår i koncernen till 43.664 tkr (36.682 tkr).

Not 21 Upplupna kostnader och förutbetalda intäkter

| | Koncernen | |
|---------------------------|-------------------|-------------------|
| | <u>2023-12-31</u> | <u>2022-12-31</u> |
| Upplupna räntekostnader | 11 716 | 0 |
| Upplupna löner | 343 185 | 292 683 |
| Upplupna semesterlöner | 10 739 120 | 9 235 261 |
| Övriga poster | 1 881 305 | 2 871 810 |
| Upplupna sociala avgifter | 6 589 911 | 5 582 161 |
| Summa | <u>19 565 237</u> | <u>17 981 915</u> |

Not 22 Justeringar för poster som inte ingår i kassaflöde, mm

| | Koncernen | |
|------------------------|-------------------|-------------------|
| | <u>2023</u> | <u>2022</u> |
| Avskrivningar | 20 591 702 | 18 556 646 |
| Omstruktureringsreserv | 0 | 728 000 |
| Valutakursdifferenser | 1 466 788 | 756 336 |
| Summa justeringar | <u>22 058 490</u> | <u>20 040 982</u> |

Not 23 Andelar i dotterföretag


| | <u>Org nr</u> | <u>Säte</u> | | |
|-------------------------------|---------------|-------------|-----------------------------|-------------------------------|
| NTT Group Sweden AB | 556124-0028 | Mölndal | | |
| | | | <u>Kapital- andel %</u> | <u>Rösträtts- andel %</u> |
| Mölndals Industriprodukter AB | | | 100 | 100 |
| | | | <u>Antal aktier</u> | <u>Redovisat värde</u> |
| | | | 10 000 | 4 343 000 |

Resultat- och balansräkningarna kommer att föreläggas årsstämman 2024-05-16 för fastställelse.

Mölndal 2024-05-16



Bernd Denberger
Verkställande direktör



Anders Eriksson

Vår revisionsberättelse har lämnats 2024-05-16.

Öhrlings PricewaterhouseCoopers AB



Konstantin Belogorcev
Auktoriserad revisor

Revisionsberättelse

Till bolagsstämman i Nordisk Transmissionsteknik AB, org.nr 556194-2375

Rapport om årsredovisningen och koncernredovisningen

Uttalanden

Vi har utfört en revision av årsredovisningen och koncernredovisningen för Nordisk Transmissionsteknik AB för år 2023.

Enligt vår uppfattning har årsredovisningen och koncernredovisningen upprättats i enlighet med årsredovisningslagen och ger en i alla väsentliga avseenden rättvisande bild av moderbolagets och koncernens finansiella ställning per den 31 december 2023 och av dessas finansiella resultat och koncernens kassaflöde för året enligt årsredovisningslagen. Förvaltningsberättelsen är förenlig med årsredovisningens och koncernredovisningens övriga delar.

Vi tillstyrker därför att bolagsstämman fastställer resultaträkningen och balansräkningen för moderbolaget och koncernen.

Grund för uttalanden

Vi har utfört revisionen enligt International Standards on Auditing (ISA) och god revisionssed i Sverige. Vårt ansvar enligt dessa standarder beskrivs närmare i avsnittet Revisorns ansvar. Vi är oberoende i förhållande till moderbolaget och koncernen enligt god revisorssed i Sverige och har i övrigt fullgjort vårt yrkesetiska ansvar enligt dessa krav.

Vi anser att de revisionsbevis vi har inhämtat är tillräckliga och ändamålsenliga som grund för våra uttalanden.

Styrelsens och verkställande direktörens ansvar

Det är styrelsen och verkställande direktören som har ansvaret för att årsredovisningen och koncernredovisningen upprättas och att de ger en rättvisande bild enligt årsredovisningslagen. Styrelsen och verkställande direktören ansvarar även för den interna kontroll som de bedömer är nödvändig för att upprätta en årsredovisning och koncernredovisning som inte innehåller några väsentliga felaktigheter, vare sig dessa beror på oegentligheter eller misstag.

Vid upprättandet av årsredovisningen och koncernredovisningen ansvarar styrelsen och verkställande direktören för bedömningen av bolagets och koncernens förmåga att fortsätta verksamheten. De upplyser, när så är tillämpligt, om förhållanden som kan påverka förmågan att fortsätta verksamheten och att använda antagandet om fortsatt drift. Antagandet om fortsatt drift tillämpas dock inte om styrelsen och verkställande direktören avser att likvidera bolaget, upphöra med verksamheten eller inte har något realistiskt alternativ till att göra något av detta.

Revisorns ansvar

Våra mål är att uppnå en rimlig grad av säkerhet om huruvida årsredovisningen och koncernredovisningen som helhet inte innehåller några väsentliga felaktigheter, vare sig dessa beror på oegentligheter eller misstag, och att lämna en revisionsberättelse som innehåller våra uttalanden. Rimlig säkerhet är en hög grad av säkerhet, men är ingen garanti för att en revision som utförs enligt ISA och god revisionssed i Sverige alltid kommer att upptäcka en väsentlig felaktighet om en sådan finns. Felaktigheter kan uppstå på grund av oegentligheter eller misstag och anses vara väsentliga om de enskilt eller tillsammans rimligen kan förväntas påverka de ekonomiska beslut som användare fattar med grund i årsredovisningen och koncernredovisningen.

En ytterligare beskrivning av vårt ansvar för revisionen av årsredovisningen och koncernredovisningen finns på Revisorsinspektionens webbplats: www.revisorsinspektionen.se/revisornsansvar. Denna beskrivning är en del av revisionsberättelsen.

Handwritten mark

Rapport om andra krav enligt lagar och andra författningar

Uttalanden

Utöver vår revision av årsredovisningen och koncernredovisningen har vi även utfört en revision av styrelsens och verkställande direktörens förvaltning för Nordisk Transmissionsteknik AB för år 2023 samt av förslaget till dispositioner beträffande bolagets vinst eller förlust.

Vi tillstyrker att bolagsstämman disponerar vinsten enligt förslaget i förvaltningsberättelsen och beviljar styrelsens ledamöter och verkställande direktören ansvarsfrihet för räkenskapsåret.

Grund för uttalanden

Vi har utfört revisionen enligt god revisionssed i Sverige. Vårt ansvar enligt denna beskrivs närmare i avsnittet Revisorns ansvar. Vi är oberoende i förhållande till moderbolaget och koncernen enligt god revisorssed i Sverige och har i övrigt fullgjort vårt yrkesetiska ansvar enligt dessa krav.

Vi anser att de revisionsbevis vi har inhämtat är tillräckliga och ändamålsenliga som grund för våra uttalanden.

Styrelsens och verkställande direktörens ansvar

Det är styrelsen som har ansvaret för förslaget till dispositioner beträffande bolagets vinst eller förlust. Vid förslag till utdelning innefattar detta bland annat en bedömning av om utdelningen är försvarlig med hänsyn till de krav som bolagets och koncernens verksamhetsart, omfattning och risker ställer på storleken av moderbolagets och koncernens egna kapital, konsolideringsbehov, likviditet och ställning i övrigt.

Styrelsen ansvarar för bolagets organisation och förvaltningen av bolagets angelägenheter. Detta innefattar bland annat att fortlöpande bedöma bolagets och koncernens ekonomiska situation, och att tillse att bolagets organisation är utformad så att bokföringen, medelsförvaltningen och bolagets ekonomiska angelägenheter i övrigt kontrolleras på ett betryggande sätt. Den verkställande direktören ska sköta den löpande förvaltningen enligt styrelsens riktlinjer och anvisningar och bland annat vidta de åtgärder som är nödvändiga för att bolagets bokföring ska fullgöras i överensstämmelse med lag och för att medelsförvaltningen ska skötas på ett betryggande sätt.

Revisorns ansvar

Vårt mål beträffande revisionen av förvaltningen, och därmed vårt uttalande om ansvarsfrihet, är att inhämta revisionsbevis för att med en rimlig grad av säkerhet kunna bedöma om någon styrelseledamot eller verkställande direktören i något väsentligt avseende:

- företagit någon åtgärd eller gjort sig skyldig till någon försummelse som kan föranleda ersättningsskyldighet mot bolaget, eller
- på något annat sätt handlat i strid med aktiebolagslagen, årsredovisningslagen eller bolagsordningen.

Vårt mål beträffande revisionen av förslaget till dispositioner av bolagets vinst eller förlust, och därmed vårt uttalande om detta, är att med rimlig grad av säkerhet bedöma om förslaget är förenligt med aktiebolagslagen.

Rimlig säkerhet är en hög grad av säkerhet, men ingen garanti för att en revision som utförs enligt god revisionssed i Sverige alltid kommer att upptäcka åtgärder eller försummelser som kan föranleda ersättningsskyldighet mot bolaget, eller att ett förslag till dispositioner av bolagets vinst eller förlust inte är förenligt med aktiebolagslagen.

En ytterligare beskrivning av vårt ansvar för revisionen av förvaltningen finns på Revisorsinspektionens webbplats: www.revisorsinspektionen.se/revisornsansvar. Denna beskrivning är en del av revisionsberättelsen.





Göteborg den 16 maj 2024

Öhrlings PricewaterhouseCoopers AB

A handwritten signature in black ink, appearing to be 'K. Belogorcev', written over a horizontal line.

Konstantin Belogorcev
Auktoriserad revisor

2024070322359