

Årsredovisning för
WMA Connection AB
559097-9034

Räkenskapsåret
2022-01-01 - 2022-12-31


Innehållsförteckning:	Sida
Förvaltningsberättelse	1
Resultaträkning	2
Balansräkning	3-4
Tilläggsupplysningar	5
Upplýsningar till resultaträkning	5
Underskrifter	6

Fastställelseintyg

Undertecknad styrelseledamot i WMA Connection AB intygar härmed dels att denna kopia av årsredovisningen överensstämmer med originalet, dels att resultat- och balansräkningen fastställts på årsstämma 2023-12-14. Stämman beslutade också att godkänna styrelsens förslag till resultatdisposition.

Handen 2023-12-14

VD
Verkställande direktör
Klencner Maja Bozena



Klencner Maja

Förvaltningsberättelse

Styrelsen för WMA Connection AB, 559097-9034 får härmed avge årsredovisning för 2021-01-01--2021-12-31 ,bolagets andra räkenskapsår.

Verksamheten

Allmänt om verksamheten

Företaget registrerades år 2017 och bedriver sedan dess bokföring och redovisning.

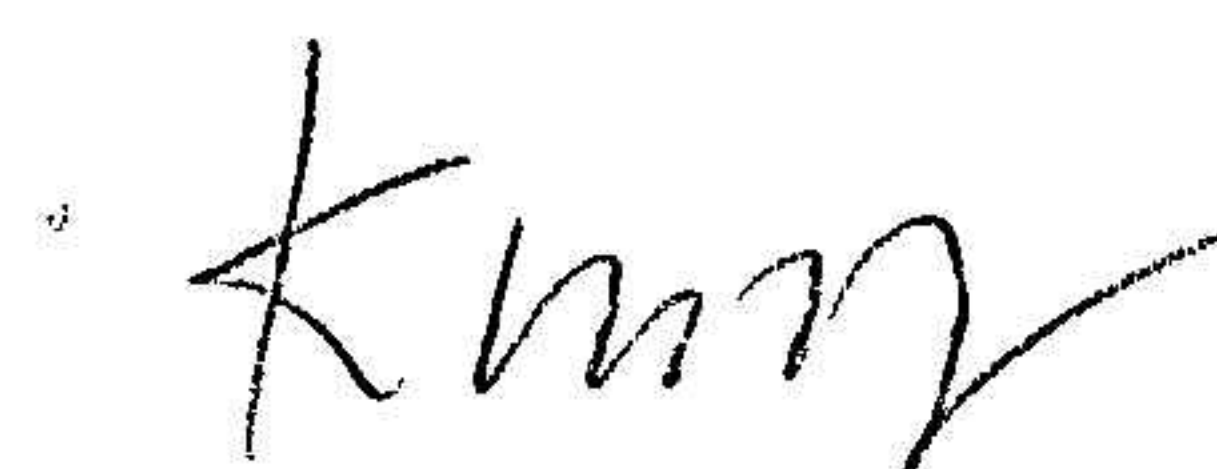
Flerårsöversikt

	2022	2017	2020	Belopp i kr 2019
Nettoomsättning	1 776 920	2 170 468	5 770 726	7 272 881
Resultat efter finansiella poster	237 915	122 288	7 488	561 196
Soliditet, %	126	94	94	86

Resultatdisposition

	Belopp i kr
Styrelsen föreslår att till förfogande stående medel :	
balanserat resultat	631 139
årets resultat	<u>200 323</u>
Totalt	831 462
disponeras för	
balanseras i ny räkning	<u>128 996</u>
Summa	128 996

Bolagets resultat och ställning framgår av efterföljande resultat- och balansräkningar med tilläggsupplysningar .



Resultaträkning

<i>Belopp i kr</i>	<i>Not</i>	<i>2022-01-01- 2022-12-31</i>	<i>2021-01-01- 2021-12-31</i>
Rörelseintäkter, lagerförändring m.m.			
Nettoomsättning		1 776 920	2 170 468
Övriga rörelseintäkter		8 411	17 468
Summa rörelseintäkter, lagerförändring m.m.		1 785 331	2 187 936
Rörelsekostnader			
Råvaror och förnödenheter		-52 196	-590 728
Övriga externa kostnader		-438 326	-418 475
Personalkostnader	2,3	-1 038 241	-1 048 798
Summa rörelsekostnader		-1 528 763	-2 058 001
Rörelseresultat		256 568	129 935
Finansiella poster			
Övriga ränteintäkter och liknande resultatposter		5 030	47
Räntekostnader och liknande resultatposter	4	-23 683	-7 694
Summa finansiella poster		-18 653	-7 647
Resultat efter finansiella poster		237 915	122 288
Bokslutsdispositioner			
Resultat före skatt		237 915	122 288
Skatter			
Skatt på årets resultat		-37 592	-80 260
Årets resultat		200 323	42 028

2023122114203

Kimj

Balansräkning

<i>Belopp i kr</i>	<i>Not</i>	<i>2022-12-31</i>	<i>2021-12-31</i>
TILLGÅNGAR			
Anläggningstillgångar			
<i>Materiella anläggningstillgångar</i>			
Inventarier, verktyg och installationer		-	-
Summa materiella anläggningstillgångar		-	-
Summa anläggningstillgångar		-	-
Omsättningstillgångar			
<i>Kortfristiga fordringar</i>			
Kundfordringar		417 322	492 640
Övriga fordringar		26 390	35 034
Summa kortfristiga fordringar		443 712	527 674
<i>Kassa och bank</i>			
Kassa och bank		257 208	195 408
Summa kassa och bank		257 208	195 408
Summa omsättningstillgångar		700 920	723 082
SUMMA TILLGÅNGAR		700 920	723 082

2023122114204



Balansräkning

<i>Belopp i kr</i>	<i>Not</i>	<i>2022-12-31</i>	<i>2021-12-31</i>
EGET KAPITAL OCH SKULDER			
<i>Eget kapital</i>			
<i>Bundet eget kapital</i>			
Aktiekapital		50 000	50 000
Summa bundet eget kapital		50 000	50 000
<i>Fritt eget kapital</i>			
Balanserat resultat		631 139	589 111
Årets resultat		200 323	42 028
Summa fritt eget kapital		831 462	631 139
Summa eget kapital		881 462	681 139
<i>Långfristiga skulder</i>			
Övriga skulder		-	-185 633
Summa långfristiga skulder		-	-185 633
<i>Kortfristiga skulder</i>			
Övriga skulder till kreditinstitut		109 166	146 971
Leverantörsskulder		-	2 574
Övriga skulder		-289 708	37 480
Upplupna kostnader och förutbetalda intäkter		-	40 551
Summa kortfristiga skulder		-180 542	227 576
SUMMA EGET KAPITAL OCH SKULDER		700 920	723 082

2023122114205

Kmm

Tilläggsupplysningar

Not 1 Redovisningsprinciper

Årsredovisningen har upprättats i enlighet med Årsredovisningslagen och Bokföringsnämndens allmänna råd BFNAR 2016:10 Årsredovisning i mindre företag.

Not 2 Personal

Löner, andra ersättningar och sociala kostnader

	2022-01-01- 2022-12-31	2021-01-01- 2021-12-31
Löner och andra ersättningar:	777 544	793 027
Summa	777 544	793 027
Sociala kostnader (varav pensionskostnader)	260 231	249 163

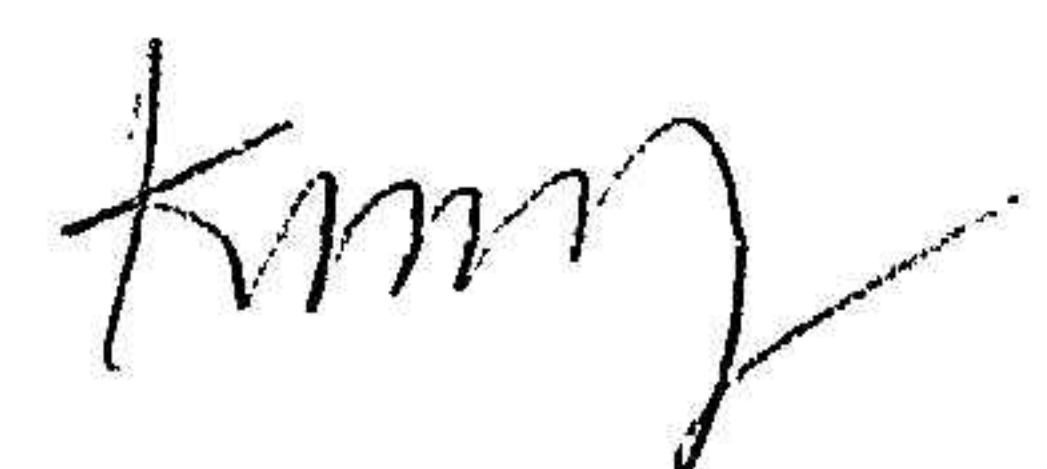
Not 3 Anställda och personalkostnader

Personal

	2022-01-01- 2022-12-31	2021-01-01- 2021-12-31
<i>Medelantalet anställda</i>		
Kvinnor	1	1
Bolaget	1	1
Summa	2	2

Not 4 Räntekostnader och liknande resultatposter

	2022-01-01- 2022-12-31	2021-01-01- 2021-12-31
Räntekostnader, övriga		-7 694
Summa		-7 694



Underskrifter

Handen 2023-12-14

Verkställande direktör
Styrelseledamot

Maja Bozena Klencner

Klencner Maja



2023122114207