

Årsredovisning
och
Koncernredovisning
för
Lantbruksnära AB

559017-1533

Räkenskapsåret


2023-05-01 - 2024-04-30

Fastställelseintyg

Undertecknad styrelseledamot i Lantbruksnära AB intygar att resultaträkningen och balansräkningen i årsredovisningen för moderbolaget samt koncernresultaträkningen och koncernbalansräkningen har fastställts på årsstämma den 31 oktober 2024. Årsstämman beslutade att godkänna styrelsens förslag till resultatdisposition.

Jag intygar också att innehållet i årsredovisningen och revisionsberättelsen stämmer överens med originalen.

Eldsberga den 31 oktober 2024



Per Karlsson

Styrelsen och verkställande direktören för

Lantbruksnära AB

Org nr 559017-1533

upprättar härmed

Årsredovisning och koncernredovisning

för räkenskapsåret 1 maj 2023 - 30 april 2024

| <u>Innehåll:</u> | <u>sida</u> |
|---|-------------|
| Förvaltningsberättelse | 2 |
| Resultaträkning - koncernen | 4 |
| Balansräkning - koncernen | 5 |
| Rapport över förändringar i eget kapital - koncernen | 7 |
| Kassaflödesanalys - koncernen | 8 |
| Resultaträkning - moderföretaget | 9 |
| Balansräkning - moderföretaget | 10 |
| Rapport över förändringar i eget kapital - moderföretaget | 12 |
| Kassaflödesanalys - moderföretaget | 13 |
| Noter med redovisningsprinciper och bokslutskommentarer | 14 |
| Underskrifter | 26 |

Förvaltningsberättelse

Styrelsen och verkställande direktören för Lantbruksnära AB, 559017-1533, upprättar härmed års- och koncernredovisning för räkenskapsåret 2023.

Allmänt om verksamheten

Företagets redovisningsvaluta: svenska kronor (SEK).

Alla belopp redovisas, om inget annat anges, i kronor (kr).

Bolaget skall bedriva konsultverksamhet inom administration, lantbruk och lantbruksnära verksamheter samt äga och förvalta värdepapper och därmed förenlig verksamhet. Företaget har sitt säte i Halmstad.

Bolaget är moderbolag till de helägda dotterbolagen Boarps Gård AB, org. nr 556413-4152 och Slaktarkorv AB, org. nr 559003-9615. I Boarps Gård bedrivs lantbruk med inriktning på främst uppfödning av grisar. Slaktarkorvs verksamhet är att bedriva handel med livsmedel. Bolaget äger varumärket SLAKTARKORV.

Flerårsöversikt (tkr)

| Koncernen | 2023/2024 | 2022/2023 | 2021/2022 |
|---------------------------|-----------|-----------|-----------|
| Nettoomsättning | 110 555 | 117 127 | 102 937 |
| Resultat efter fin. post. | -7 454 | -14 536 | 4 492 |
| Balansomslutning | 55 057 | 60 442 | 76 087 |
| Medelantal anställda | 12 | 12 | 12 |
| Soliditet % | 2,1% | 10,2% | 24,9% |

Definitioner: se not 24

| Moderföretaget | 2023/2024 | 2022/2023 | 2021/2022 |
|---------------------------|-----------|-----------|-----------|
| Nettoomsättning | 0 | 0 | 22 |
| Resultat efter fin. post. | -14 | -7381 | 7 |
| Balansomslutning | 5 169 | 5 005 | 9 998 |
| Soliditet % | 27,1% | 28,2% | 88,0% |

Definitioner: se not 24

Väsentliga händelser under räkenskapsåret

Den 25 september 2024 blev Sverige friförklarat från Afrikansk Svinpest som snabbaste landet inom EU att utrota sjukdomen, knappt 13 månader efter det första fallet upptäcktes. Friförklarandet är en viktig milstolpe för branschen och väcker hopp då vi nu vet att det går att utrota snabbt om rätt resurser sätts in. I övrigt har grisbranschen möjligen påverkats positivt av inflationen då griskött relativt annat kött inte drabbats lika hårt av foderprishöjningar. Spannmålspriser och andra fodervaror stiger lika mycket för gris som för andra djurslag men betydande del av grisens energi och proteinbehov kan tillgodoses genom att ta tillvara rester från livsmedelsindustrin. Så är det inte med till exempel kycklingen vars föda består till 100 procent av mat människan kan äta.

Det tuffa marknadsläget med hög inflation har påverkat försäljningen i Slaktarkorv påtagligt. I slutet av verksamhetsåret 2022/2023 tappades en väsentlig kund då Slaktarkorv inte med den ökande kostnadsmassan klarade tillmötesgå kundens krav på lägre pris. Framförallt detta har påverkat större delen av verksamhetsåret. Inte förens starten av kalenderåret 2024 vände det och försäljningen började ta fart. Detta har fortsatt efter verksamhetsårets slut och kalenderåret 2024 ser i skrivande stund ut att bli det 4e bästa året i företagets historia vad gäller volym.

Det har framkommit att det i dotterbolagen skett ekonomiska oegentligheter både i tidigare års bokslut samt under innevarande räkenskapsår. Dessa har rättats under innevarande år. Den tidigare redovisningsansvarige är bortplockad från sin tjänst och numera tar bolaget hjälp av extern redovisningskonsult. Se rad "Justering av felaktigheter" under rörelseintäkter i koncernens resultaträkningen samt not 2.

B

2024112908585

Hållbarhetsupplysningar

Koncernen har investerat i teknik för att minska sitt klimatavtryck. Förutom löpande reparation och underhåll av belysningar, foderutrustning mm som när det byts ut görs med BAT, Best Available Techniques, så har några större åtgärder gjorts.

En anläggning för omhändertagande av rester från livsmedelsindustrin har uppförts och en av de större utfodringsanläggningarna har bytts ut mot en med nyaste teknik, så kallat restlöst fodersystem. Restlöst fodersystem innebär avsevärt kortare pump och gångtider vilket både minskar energiförbrukning och förbättrar foderkvalitén.

Anläggningen för omhändertagande av rester från livsmedelsindustrin minskar miljöavtrycket på flera sätt. Dels genom mindre livsmedelsspill i samhället, dels genom minskat behov av framställning av foderråvaror.

Bolaget gör löpande miljöavtrycksberäkningar var tredje år, och är vid senaste beräkningen nere på ca 1,3 till 2,07 koldioxidekvivalenter per kg levandevikt, beroende på anläggning, vilket anses lågt i branschen. Sedan senaste beräkningen har ytterligare åtgärder gjorts vilket förväntas sänka antalet koldioxidekvivalenter ytterligare.

Förväntad framtida utveckling och väsentliga risk och osäkerhetsfaktorer

Den ökade grisköttskonsumtionen har lett till underutbud av smågrisar under delar av verksamhetsåret, vilket även drabbat Boarps Gård i viss omfattning. Den totala årspåverkan är i häradet 3 000 grisar färre. Situationen gjorde att vi sommaren 2023 lade full kraft på att knyta till oss större volymer smågris. Detta var utmanande i den situation som rådde. Ett större avtal med en volym om ca 15 tusen smågrisar knöts till bolaget via Scan, vilka började levereras under februari 2024. Grisarna är så kallade serogrisar, dvs. grisar med ett mycket högt hälsoläge.

Grisarna växer oerhört bra, men de är känsliga varvid vi haft en del inkörningsproblem vilka vi i skrivande stund inte är helt igenom. Vi har hittat rätt vaccin (tror vi) vilket kom till Sverige under september månad 2024 och vi hoppas detta kommer ge full utdelning från februari 2025, men vi märker redan nu resultat. Volymen, 15 tusen nya smågrisar, har möjliggjort att vi kunnat avsluta inköp av en del grisar med inte fullt så bra hälsoläge.

Efterfrågan på gris är stor, större än den nuvarande produktionen i landet.

I Slaktarkorv har verksamhetsåret präglats av att få igenom nödvändiga prishöjningar. Då detta är släpande, dvs det kan vara svårt att få igenom prishöjning till kund samtidigt som vi själva drabbas av prishöjning från leverantör, har detta varit prioriterat att jobba med. Från 2024-09-09 är alla priser i fas med prisjusteringar hos företagets tre huvudkunder.

Förslag till disposition av företagets vinst eller förlust

Styrelsen föreslår att fritt eget kapital, kronor 898 585, disponeras enligt följande:

| | | |
|-------------------------|-------|----------------|
| Balanseras i ny räkning | | 898 585 |
| | Summa | <u>898 585</u> |

Vad beträffar koncernens och moderföretagets resultat och ställning i övrigt, hänvisas till efterföljande resultat- och balansräkningar med tillhörande noter.

B

Resultaträkning - koncernen

Belopp i kr

| | Not | 2023-05-01 - 2024-04-30 | 2022-05-01 - 2023-04-30 |
|---|-----|----------------------------|----------------------------|
| Nettoomsättning | | 110 554 918 | 117 126 764 |
| Justering av felaktigheter | 2 | – | -12 008 248 |
| Övriga rörelseintäkter | | 449 647 | 1 334 982 |
| | | <u>111 004 565</u> | <u>106 453 498</u> |
| Rörelsens kostnader | | | |
| Råvaror och förnödenheter | | -80 936 065 | -86 472 351 |
| Handelsvaror | | -13 953 145 | -13 417 967 |
| Övriga externa kostnader | 3 | -13 425 089 | -12 460 079 |
| Personalkostnader | 4 | -5 612 230 | -5 760 988 |
| Av- och nedskrivningar av materiella och immateriella anläggningstillgångar | | -1 970 267 | -1 592 094 |
| Rörelseresultat | | <u>-4 892 231</u> | <u>-13 249 981</u> |
| Resultat från finansiella poster | | | |
| Övriga ränteintäkter och liknande resultatposter | | 1 901 | 30 900 |
| Räntekostnader och liknande resultatposter | | -2 563 184 | -1 316 506 |
| Resultat efter finansiella poster | | <u>-7 453 514</u> | <u>-14 535 587</u> |
| Resultat före skatt | | <u>-7 453 514</u> | <u>-14 535 587</u> |
| Skatt på årets resultat | 5 | 1 496 038 | -228 100 |
| Årets resultat | | <u>-5 957 476</u> | <u>-14 763 687</u> |
| Hänförligt till | | | |
| Moderföretagets aktieägare | | -5 957 476 | -14 763 687 |
| Innehav utan bestämmande inflytande | | – | – |

B

2024112908586

Balansräkning - koncernen

| Belopp i kr | Not | 2024-04-30 | 2023-04-30 |
|---|-----|-------------------|-------------------|
| TILLGÅNGAR | | | |
| Anläggningstillgångar | | | |
| Immateriella anläggningstillgångar | | | |
| Koncessioner, patent, licenser, varumärken samt liknande rättigheter | 6 | – | – |
| Goodwill | 7 | – | – |
| Materiella anläggningstillgångar | | | |
| Inventarier, verktyg och installationer | 8 | 25 655 809 | 25 066 509 |
| | | <u>25 655 809</u> | <u>25 066 509</u> |
| Finansiella anläggningstillgångar | | | |
| Andra långfristiga värdepappersinnehav | 10 | 560 731 | 560 731 |
| Uppskjuten skattefordran | 11 | 1 769 733 | – |
| Andra långfristiga fordringar | 12 | 19 409 | 19 409 |
| | | <u>2 349 873</u> | <u>580 140</u> |
| Summa anläggningstillgångar | | <u>28 005 682</u> | <u>25 646 649</u> |
| Omsättningstillgångar | | | |
| Varulager m m | | | |
| Råvaror och förnödenheter | | 1 862 590 | 2 600 781 |
| Varor under tillverkning | | 17 384 225 | 19 244 189 |
| Färdiga varor och handelsvaror | | 155 000 | 329 350 |
| | | <u>19 401 815</u> | <u>22 174 320</u> |
| Kortfristiga fordringar | | | |
| Kundfordringar | | 4 315 721 | 4 465 164 |
| Aktuell skattefordran | | 637 560 | 299 096 |
| Övriga fordringar | | 310 501 | 597 350 |
| Förutbetalda kostnader och upplupna intäkter | 13 | 1 727 905 | 7 014 302 |
| | | <u>6 991 687</u> | <u>12 375 912</u> |
| Kortfristiga placeringar | | | |
| | | <u>23 390</u> | <u>23 390</u> |
| | | 23 390 | 23 390 |
| Kassa och bank | | | |
| Kassa och bank | | 633 968 | 221 739 |
| | | <u>633 968</u> | <u>221 739</u> |
| Summa omsättningstillgångar | | <u>27 050 860</u> | <u>34 795 361</u> |
| SUMMA TILLGÅNGAR | | <u>55 056 542</u> | <u>60 442 010</u> |

B

Balansräkning - koncernen

| Belopp i kr | Not | 2024-04-30 | 2023-04-30 |
|---|--------|------------|------------|
| EGET KAPITAL OCH SKULDER | | | |
| Eget kapital | 14, 15 | | |
| Aktiekapital | | 500 000 | 500 000 |
| Övrigt tillskjutet kapital | | 8 185 000 | 8 185 000 |
| Balanserat resultat inkl årets resultat | | -7 520 213 | -2 492 738 |
| Eget kapital hänförligt till moderföretagets aktieägare | | 1 164 787 | 6 192 262 |
| Innehav utan bestämmande inflytande | | - | - |
| Summa eget kapital | | 1 164 787 | 6 192 262 |
| Avsättningar | | | |
| Uppskjuten skatteskuld | 11 | 1 793 522 | 1 519 827 |
| | | 1 793 522 | 1 519 827 |
| Långfristiga skulder | | | |
| Obligationslån | 16 | 480 000 | 1 360 000 |
| Skulder till kreditinstitut | | 7 797 913 | 8 681 687 |
| Övriga skulder | | 522 163 | 820 495 |
| | | 8 800 076 | 10 862 182 |
| Kortfristiga skulder | | | |
| Skulder till kreditinstitut | 16 | 801 687 | 1 096 155 |
| Checkräkningskredit | 17 | 10 229 560 | 12 312 923 |
| Leverantörsskulder | | 21 846 000 | 22 936 149 |
| Övriga skulder | 16 | 6 780 514 | 2 412 301 |
| Upplupna kostnader och förutbetalda intäkter | 18 | 3 640 396 | 3 110 211 |
| | | 43 298 157 | 41 867 739 |
| SUMMA EGET KAPITAL OCH SKULDER | | 55 056 542 | 60 442 010 |

B

Rapport över förändringar i eget kapital - koncernen

| 2022-05-01 | | | | | | |
|--------------------------------|-------------------|-------------------------------|------------------|----------------------------------|---|--------------------|
| | Aktie- kapital | Övrigt tillskjutet kapital | Reserver | Bal.res. inkl. årets resultat | Innehav utan bestämmande inflytande | Summa eget kapital |
| Ingående balans | 500 000 | - | 8 185 000 | 10 770 949 | - | 19 455 949 |
| Årets resultat | | | | -14 763 687 | - | -14 763 687 |
| <i>Transaktioner med ägare</i> | | | | | | |
| Erhållet aktieägartillskott | | | | 2 300 000 | | 2 300 000 |
| Återbetalda aktieägartillskott | | | | -800 000 | | -800 000 |
| Summa | - | - | - | 1 500 000 | - | 1 500 000 |
| Vid årets utgång | 500 000 | - | 8 185 000 | -2 492 738 | - | 6 192 262 |
| 2023-05-01 | | | | | | |
| | Aktie- kapital | Övrigt tillskjutet kapital | Reserver | Bal.res. inkl. årets resultat | Innehav utan bestämmande inflytande | Summa eget kapital |
| Ingående balans | 500 000 | - | 8 185 000 | -2 492 738 | - | 6 192 262 |
| Årets resultat | | | | -5 957 475 | - | -5 957 475 |
| <i>Transaktioner med ägare</i> | | | | | | |
| Erhållet aktieägartillskott | | | | 930 000 | | 930 000 |
| Summa | - | - | - | 930 000 | - | 930 000 |
| Vid årets utgång | 500 000 | - | 8 185 000 | -7 520 213 | - | 1 164 787 |

B

2024112908589

Kassaflödesanalys - koncernen

| Belopp i kr | Not | 2023-05-01 - 2024-04-30 | 2022-05-01 - 2023-04-30 |
|---|-----|----------------------------|----------------------------|
| | 1 | | |
| Den löpande verksamheten | | | |
| Resultat efter finansiella poster | | -7 453 514 | -14 535 587 |
| Justering för poster som inte ingår i kassaflödet | | 1 970 267 | 1 578 226 |
| | | <u>-5 483 247</u> | <u>-12 957 361</u> |
| Betald inkomstskatt | | -338 464 | -299 096 |
| Kassaflöde från den löpande verksamheten före förändringar av rörelsekapital | | -5 821 711 | -13 256 457 |
| <i>Kassaflöde från förändringar i rörelsekapital</i> | | | |
| Ökning(-)/Minskning(+) av varulager | | 2 772 505 | 3 639 581 |
| Ökning(-)/Minskning(+) av rörelsefordringar | | 6 652 690 | 15 149 087 |
| Ökning(+)/Minskning(-) av rörelseskulder | | 3 808 249 | -128 399 |
| Kassaflöde från den löpande verksamheten | | <u>7 411 733</u> | <u>5 403 812</u> |
| Investeringsverksamheten | | | |
| Förvärv och avyttring av materiella anläggningstillgångar | | -2 559 567 | -4 275 162 |
| Förvärv av finansiella tillgångar | | - | -75 000 |
| Kassaflöde från investeringsverksamheten | | <u>-2 559 567</u> | <u>-4 350 162</u> |
| Finansieringsverksamheten | | | |
| Amortering av lån | | -2 356 574 | -1 987 130 |
| Reglering/utnyttjande av checkräkningskredit | | -2 083 363 | 1 005 996 |
| Kassaflöde från finansieringsverksamheten | | <u>-4 439 937</u> | <u>-981 134</u> |
| Årets kassaflöde | | 412 229 | 72 516 |
| Likvida medel vid årets början | | 221 739 | 149 223 |
| Likvida medel vid årets slut | | <u>633 968</u> | <u>221 739</u> |

B

Resultaträkning - moderföretaget

Belopp i kr

| | Not | 2023-05-01 - 2024-04-30 | 2022-05-01 - 2023-04-30 |
|---|-----|----------------------------|----------------------------|
| Nettoomsättning | | — | — |
| Rörelsens kostnader | | | |
| Övriga externa kostnader | 3 | -13 909 | -88 444 |
| Rörelseresultat | | -13 909 | -88 444 |
| Resultat från finansiella poster | | | |
| Nedskrivningar av finansiella anläggningstillgångar och kortfristiga placeringar | 9 | — | -7 292 856 |
| Övriga ränteintäkter och liknande resultatposter | 19 | 60 | 1 |
| Räntekostnader och liknande resultatposter | 20 | -278 | -170 |
| Resultat efter finansiella poster | | -14 127 | -7 381 469 |
| Resultat före skatt | | -14 127 | -7 381 469 |
| Skatt på årets resultat | | — | — |
| Årets resultat | | -14 127 | -7 381 469 |

B

2024112908591

Balansräkning - moderföretaget

| Belopp i kr | Not | 2024-04-30 | 2023-04-30 |
|--|-----|------------------|------------------|
| TILLGÅNGAR | | | |
| Anläggningstillgångar | | | |
| Finansiella anläggningstillgångar | | | |
| Andelar i koncernföretag | 9 | 5 115 000 | 4 100 000 |
| | | <u>5 115 000</u> | <u>4 100 000</u> |
| Summa anläggningstillgångar | | 5 115 000 | 4 100 000 |
| Omsättningstillgångar | | | |
| Kortfristiga fordringar | | | |
| Fordringar hos koncernföretag | | — | 848 994 |
| Aktuella skattefordringar | | 21 068 | 18 287 |
| Övriga fordringar | | 13 346 | 12 827 |
| | | <u>34 414</u> | <u>880 108</u> |
| Kassa och bank | | | |
| Kassa och bank | | 19 348 | 24 861 |
| | | <u>19 348</u> | <u>24 861</u> |
| Summa omsättningstillgångar | | 53 762 | 904 969 |
| SUMMA TILLGÅNGAR | | 5 168 762 | 5 004 969 |

B

2024112908592

Balansräkning - moderföretaget

| Belopp i kr | Not | 2024-04-30 | 2023-04-30 |
|--|--------|------------------|------------------|
| EGET KAPITAL OCH SKULDER | | | |
| Eget kapital | 14, 15 | | |
| <i>Bundet eget kapital</i> | | | |
| Aktiekapital | | 500 000 | 500 000 |
| | | <u>500 000</u> | <u>500 000</u> |
| <i>Fritt eget kapital</i> | | | |
| Fri överkursfond | | 8 185 000 | 8 185 000 |
| Balanserat resultat | | -7 272 288 | 109 181 |
| Årets resultat | | -14 127 | -7 381 469 |
| | | <u>898 585</u> | <u>912 712</u> |
| | | <u>1 398 585</u> | <u>1 412 712</u> |
| Långfristiga skulder | 16 | | |
| Övriga skulder | | 448 508 | 213 508 |
| | | <u>448 508</u> | <u>213 508</u> |
| Kortfristiga skulder | | | |
| Leverantörsskulder | | - | 10 500 |
| Skulder till koncernföretag | | 3 306 669 | 3 350 163 |
| Övriga skulder | 16 | - | 3 086 |
| Upplupna kostnader och förutbetalda intäkter | 18 | 15 000 | 15 000 |
| | | <u>3 321 669</u> | <u>3 378 749</u> |
| SUMMA EGET KAPITAL OCH SKULDER | | <u>5 168 762</u> | <u>5 004 969</u> |

B

2024112908593

Rapport över förändringar i eget kapital - moderföretaget

| 2022-05-01 | Bundet eget kapital | | | Fritt eget kapital | | Summa eget kapital |
|-------------------------|---------------------|------------------------|------------|--------------------|------------------------------|--------------------|
| | Aktie- kapital | Uppskrivnings- fond | Reservfond | Överkursfond | Bal.res. inkl årets resultat | |
| Ingående balans | 500 000 | - | - | 8 185 000 | 109 181 | 8 794 181 |
| Årets resultat | | | | | -7 381 469 | -7 381 469 |
| Vid årets utgång | 500 000 | - | - | 8 185 000 | -7 272 288 | 1 412 712 |

| 2023-05-01 | Bundet eget kapital | | | Fritt eget kapital | | Summa eget kapital |
|-------------------------|---------------------|------------------------|------------|--------------------|------------------------------|--------------------|
| | Aktie- kapital | Uppskrivnings- fond | Reservfond | Överkursfond | Bal.res. inkl årets resultat | |
| Ingående balans | 500 000 | - | - | 8 185 000 | -7 272 288 | 1 412 712 |
| Årets resultat | | | | | -14 127 | -14 127 |
| Vid årets utgång | 500 000 | - | - | 8 185 000 | -7 286 415 | 1 398 585 |

B

2024112908594

Kassaflödesanalys - moderföretaget

| <i>Belopp i kr</i> | <i>Not</i> | <i>2023-05-01 - 2024-04-30</i> | <i>2022-05-01 - 2023-04-30</i> |
|---|------------|------------------------------------|------------------------------------|
| | 1 | | |
| Den löpande verksamheten | | | |
| Resultat efter finansiella poster | | -14 127 | -7 381 469 |
| Justering för poster som inte ingår i kassaflödet | | - | 7 292 856 |
| | | <u>-14 127</u> | <u>-88 613</u> |
| Betald inkomstskatt | | -2 781 | -18 287 |
| Kassaflöde från den löpande verksamheten före förändringar av rörelsekapital | | -16 908 | -106 900 |
| <i>Kassaflöde från förändringar i rörelsekapital</i> | | | |
| Ökning(-)/Minskning(+) av rörelsefordringar | | 848 475 | -758 276 |
| Ökning(+)/Minskning(-) av rörelseskulder | | -57 080 | 703 774 |
| Kassaflöde från den löpande verksamheten | | <u>774 487</u> | <u>-161 402</u> |
| Investeringsverksamheten | | | |
| Lämnade aktieägartillskott | | -1 015 000 | - |
| Kassaflöde från investeringsverksamheten | | <u>-1 015 000</u> | <u>-</u> |
| Finansieringsverksamheten | | | |
| Upptagande av lån | | 235 000 | 185 000 |
| Kassaflöde från finansieringsverksamheten | | <u>235 000</u> | <u>185 000</u> |
| Årets kassaflöde | | -5 513 | 23 598 |
| Likvida medel vid årets början | | 24 861 | 1 263 |
| Likvida medel vid årets slut | | 19 348 | 24 861 |

R

2024112908595

Noter

Belopp i kr om inget annat anges

Not 1 Redovisningsprinciper

Årsredovisningen har upprättats i enlighet med årsredovisningslagen och Bokföringsnämndens allmänna råd BFNAR 2012:1 Årsredovisning och koncernredovisning (K3).

Årsredovisningen och koncernredovisningen upprättas för första gången i enlighet med BFNAR 2012:1 Årsredovisning och koncernredovisning (K3). Övergången till K3 har inte föranlett några ändringar i resultaträkningen, balansräkningen, kassaflödesanalys eller noter och någon effekt i det egna kapitalet har med anledning av övergången till K3 inte uppkommit.

Tillgångar, avsättningar och skulder har värderats till anskaffningsvärden om inget annat anges nedan.

Anläggningstillgångar

Materiella- och immateriella anläggningstillgångar redovisas som tillgång i balansräkningen när de på basis av tillgänglig information är sannolikt att den framtida ekonomiska nyttan som är förknippad med innehavet tillfaller koncernen/företaget och att anskaffningsvärdet för tillgången kan beräknas på ett tillförlitligt sätt.

Avskrivningar

Avskrivning sker linjärt över tillgångens beräknade nyttjandeperiod eftersom det återspeglar den förväntade förbrukningen av tillgångens framtida ekonomiska fördelar. Avskrivningar enligt plan baseras på ursprungliga anskaffningsvärden minskat med beräknat restvärde.

Immateriella anläggningstillgångar

Koncessioner, patent, licenser, varumärken

Nyttjandeperiod

5 år

Materiella anläggningstillgångar

Maskiner och andra tekniska anläggnings

5 år

Byggnadsinventarier

8-20 år

Nedskrivningar - materiella samt andelar i koncernföretag

Vid varje balansdag bedöms om det finns någon indikation på att en tillgångs värde är lägre än dess redovisade värde. Om en sådan indikation finns, beräknas tillgångens återvinningsvärde.

Återvinningsvärdet är det högsta av verkligt värde med avdrag för försäljningskostnader och nyttjandevärde. Vid beräkning av nyttjandevärdet beräknas nuvärdet av de framtida kassaflöden som tillgången väntas ge upphov till i den löpande verksamheten samt när den avyttras eller utträngs. Den diskonteringsränta som används är före skatt och återspeglar marknadsmässiga bedömningar av pengars tidsvärde och de risker som avser tillgången. En tidigare nedskrivning återförs endast om de skäl som låg till grund för beräkningen av återvinningsvärdet vid den senaste nedskrivningen har förändrats.

Utländsk valuta

Poster i utländsk valuta

Monetära poster i utländsk valuta räknas om till balansdagens kurs. Icke-monetära poster räknas inte om utan redovisas till kursen vid anskaffningstillfället.

Valutakursdifferenser som uppkommer vid reglering eller omräkning av monetära poster redovisas i resultaträkningen det räkenskapsår de uppkommer.

Varulager

Varulagret är upptaget till det lägsta av anskaffningsvärdet och nettoförsäljningsvärdet. Därvid har inkuransrisk beaktats. Anskaffningsvärdet beräknas enligt först in- först ut- principen.

B

Finansiella tillgångar och skulder

Finansiella tillgångar och skulder redovisas i enlighet med kapitel 11 (Finansiella instrument värderade utifrån anskaffningsvärdet) i BFNAR 2012:1.

Redovisning i och borttagande från balansräkningen

En finansiell tillgång eller finansiell skuld tas upp i balansräkningen när företaget blir part i instrumentets avtalsmässiga villkor. En finansiell tillgång tas bort från balansräkningen när den avtalsenliga rätten till kassaflödet från tillgången har upphört eller reglerats. Detsamma gäller när de risker och fördelar som är förknippade med innehavet i allt väsentligt överförs till annan part och företaget inte längre har kontroll över den finansiella tillgången. En finansiell skuld tas bort från balansräkningen när den avtalade förpliktelsen fullgjorts eller upphört.

Värdering av finansiella tillgångar

Finansiella tillgångar värderas vid första redovisningstillfället till anskaffningsvärde, inklusive eventuella transaktionsutgifter som är direkt hänförliga till förvärvet av tillgången.

Finansiella omsättningstillgångar värderas efter första redovisningstillfället till det lägsta av anskaffningsvärdet och nettoförsäljningsvärdet på balansdagen.

Kundfordringar och övriga fordringar som utgör omsättningstillgångar värderas individuellt till det belopp som beräknas inflyta.

Finansiella anläggningstillgångar värderas efter första redovisningstillfället till anskaffningsvärde med avdrag för eventuella nedskrivningar och med tillägg för eventuella uppskrivningar.

Värdering av finansiella skulder

Finansiella skulder värderas till upplupet anskaffningsvärde. Utgifter som är direkt hänförliga till upptagande av lån korrigerar lånets anskaffningsvärde och periodiseras enligt effektivräntemetoden.

Kassaflödesanalys

Kassaflödesanalysen upprättas enligt indirekt metod. Det redovisade kassaflödet omfattar endast transaktioner som medfört in- eller utbetalningar. Som likvida medel klassificerar företaget, förutom kassamedel, disponibla tillgodohavanden hos banker och andra kreditinstitut samt kortfristiga likvida placeringar som är noterade på en marknadsplats och har en kortare löptid än tre månader från anskaffningstidpunkten. Förändringar i spärrade medel redovisas i investeringsverksamheten.

Ersättningar till anställda

Ersättningar till anställda efter avslutad anställning

Planer för ersättningar efter avslutad anställning klassificeras som antingen avgiftsbestämda eller förmånsbestämda.

Vid avgiftsbestämda planer betalas fastställda avgifter till ett annat företag, normalt ett försäkringsföretag, och företaget har inte längre någon förpliktelse till den anställde när avgiften är betald. Storleken på den anställdes ersättningar efter avslutad anställning är beroende av de avgifter som har betalats och den kapitalavkastning som avgifterna ger.

Vid förmånsbestämda planer har företaget en förpliktelse att lämna de överenskomna ersättningarna till nuvarande och tidigare anställda. Företaget bär i allt väsentligt dels risken att ersättningarna kommer att bli högre än förväntat (aktuariell risk), dels risken att avkastningen på tillgångarna avviker från förväntningarna (investeringsrisk). Investeringsrisk föreligger även om tillgångarna är överförda till ett annat företag.

- Avgiftsbestämda planer

Avgifterna för avgiftsbestämda planer redovisas som kostnad. Obetalda avgifter redovisas som skuld.

- Förmånsbestämda planer

Planer för vilka pensionspremier betalas redovisas som avgiftsbestämda vilket innebär att avgifterna kostnadsförs i resultaträkningen.

I företaget finns endast avgiftsbestämda pensionsplaner.

B

Ersättningar vid uppsägning

Ersättningar vid uppsägningar, i den omfattning ersättningen inte ger företaget några framtida ekonomiska fördelar, redovisas endast som en skuld och en kostnad när företaget har en legal eller informell förpliktelse att antingen

- a) avsluta en anställds eller en grupp av anställdas anställning före den normala tidpunkten för anställningens upphörande, eller
- b) lämna ersättningar vid uppsägning genom erbjudande för att uppmuntra frivillig avgång. Ersättningar vid uppsägningar redovisas endast när företaget har en detaljerad plan för uppsägningen och inte har någon realistisk möjlighet att annullera planen.

Skatt

Skatt på årets resultat i resultaträkningen består av aktuell skatt och uppskjuten skatt. Aktuell skatt är inkomstskatt för innevarande räkenskapsår som avser årets skattepliktiga resultat och den del av tidigare räkenskapsårs inkomstskatt som ännu inte har redovisats. Uppskjuten skatt är inkomstskatt för skattepliktigt resultat avseende framtida räkenskapsår till följd av tidigare transaktioner eller händelser.

Uppskjuten skatteskuld redovisas för alla skattepliktiga temporära skillnader, dock inte för temporära skillnader som härrör från första redovisningen av goodwill. Uppskjuten skattefordran redovisas för avdragsgilla temporära skillnader och för möjligheten att i framtiden använda skattemässiga underskottsavdrag. Värderingen baseras på hur det redovisade värdet för motsvarande tillgång eller skuld förväntas återvinnas respektive regleras. Beloppen baseras på de skattesatser och skatteregler som är beslutade per balansdagen och har inte nuvärdeberäknats.

Uppskjutna skattefordringar har värderats till högst det belopp som sannolikt kommer att återvinnas baserat på innevarande och framtida skattepliktiga resultat. Värderingen omprövas varje balansdag.

I koncernbalansräkningen delas obeskattade reserver upp på uppskjuten skatt och eget kapital.

Avsättningar

En avsättning redovisas i balansräkningen när företaget har en legal eller informell förpliktelse till följd av en inträffad händelse och det är sannolikt att ett utflöde av resurser krävs för att reglera förpliktelsen och en tillförlitlig uppskattning av beloppet kan göras.

Vid första redovisningstillfället värderas avsättningar till den bästa uppskattningen av det belopp som kommer att krävas för att reglera förpliktelsen på balansdagen. Avsättningarna omprövas varje balansdag.

Intäkter

Som inkomst redovisar bolaget det verkliga värdet av vad som erhållits eller kommer att erhållas. Bolaget redovisar därför inkomst till nominellt värde (fakturabelopp) om bolaget får ersättningen i likvida medel direkt vid leverans. Avdrag görs för lämnade rabatter. Inkomsten från bolagets försäljning av varor/tjänster redovisas som intäkt när följande villkor är uppfyllda; de väsentliga risker och förmåner som är förknippade med varornas ägande har överförts till köparen, bolaget behåller inte något engagemang i den löpande förvaltningen och utöver inte heller någon reell kontroll över de varor som har sålts, inkomsten kan beräknas på ett tillförlitligt sätt, det är sannolikt att de ekonomiska fördelarna som bolaget ska få av transaktionen kommer att tillfalla bolaget, och de utgifter som uppkommit eller förväntas uppkomma till följd av transaktionen kan beräknas på ett tillförlitligt sätt.

Försäljning av varor

Vid försäljning av varor redovisas intäkten vid leverans.

Offentliga bidrag

Ett offentligt bidrag som inte är förknippat med krav på framtida prestation redovisas som intäkt när villkoren för att få bidraget uppfyllts. Ett offentligt bidrag som är förenat med krav på framtida prestation redovisas som intäkt när prestationen utförs. Om bidraget har tagits emot innan villkoren för att redovisa det som intäkt har uppfyllts, redovisas bidraget som en skuld.

B

Koncernredovisning

Dotterföretag

Dotterföretag är företag i vilka moderföretaget direkt eller indirekt innehar mer än 50 % av röstetalet eller på annat sätt har ett bestämmande inflytande. Bestämmande inflytande innebär en rätt att utforma ett företags finansiella och operativa strategier i syfte att erhålla ekonomiska fördelar. De finansiella rapporterna för moderbolaget och dotterbolagen i koncernredovisningen avser samma period och är upprättade enligt de redovisningsprinciper som gäller för koncernen. Koncerninterna intäkter, kostnader, fordringar och skulder samt orealiserade resultatet elimineras i sin helhet vid upprättandet av koncernredovisningen. Redovisningen av rörelseförvärv bygger på enhetssynen. Det innebär att förvärvsanalysen upprättas per den tidpunkt då förvärvaren får bestämmande inflytande. Från och med denna tidpunkt ses förvärvaren och den förvärvade enheten som en redovisningsenhet. Tillämpningen av enhetssynen innebär vidare att alla tillgångar (inklusive goodwill) och skulder samt intäkter och kostnader medräknas i sin helhet även för delägda dotterföretag.

Anskaffningsvärdet för dotterföretag beräknas till summan av verkligt värde vid förvärvstidpunkten för erlagda tillgångar med tillägg av uppkomna och övertagna skulder samt emitterade eget kapitalinstrument, utgifter som är direkt hänförliga till rörelseförvärvet samt eventuell tilläggsköpeskilling. I förvärvsanalysen fastställs det verkliga värdet, med några undantag, vid förvärvstidpunkten av förvärvade identifierbara tillgångar och övertagna skulder samt minoritetsintresse. Minoritetsintresse (innehav utan bestämmande inflytande) värderas till verkligt värde vid förvärvstidpunkten. Från och med förvärvstidpunkten inkluderas i koncernredovisningen det förvärvade företagets intäkter och kostnader, identifierbara tillgångar och skulder liksom eventuell uppkommen goodwill eller negativ goodwill.

Eliminering av transaktioner mellan koncernföretag, intresseföretag och gemensamt styrda företag

Koncerninterna fordringar och skulder, intäkter och kostnader och orealiserade vinster eller förluster som uppkommer vid transaktioner mellan koncernföretag elimineras i sin helhet. Orealiserade vinster som uppkommer vid transaktioner med intresseföretag elimineras i den utsträckning som motsvarar koncernens ägarandel i företaget. Orealiserade förluster elimineras på samma sätt som orealiserade vinster, men endast i den utsträckning det inte finns någon indikation på något nedskrivningsbehov.

Redovisningsprinciper i moderföretaget

Redovisningsprinciperna i moderföretaget överensstämmer med de ovan angivna redovisningsprinciperna i koncernredovisningen utom i nedanstående fall.

- Värdering av finansiella tillgångar

Andelar i dotterföretag, intresseföretag och gemensamt styrda företag

Andelar i dotterföretag, intresseföretag och gemensamt styrda företag redovisas till anskaffningsvärde minskat med ackumulerade nedskrivningar. I anskaffningsvärdet ingår förutom inköpspriset även utgifter som är direkt hänförliga till förvärvet.

Koncernbidrag och aktieägartillskott

Koncernbidrag som erhållits/lämnats redovisas som en bokslutsdisposition i resultaträkningen. Det erhållna/lämnade koncernbidraget har påverkat företagets aktuella skatt.

Aktieägartillskott som lämnas utan att emitterade aktier eller andra egetkapitalinstrument erhållits i utbyte redovisas i balansräkningen som en ökning av andelens redovisade värde. Återbetalda aktieägartillskott redovisas i balansräkningen som en minskning av andelens redovisade värde.

B

Uppskattningar och bedömningar

Upprättandet av bokslut och tillämpning av redovisningsprinciper, baseras ofta på ledningens bedömningar, uppskattningar och antaganden som anses vara rimliga vid den tidpunkt då bedömningen görs. Uppskattningar och bedömningar är baserade på historiska erfarenheter och ett antal andra faktorer, som under rådande omständigheter anses vara rimliga. Resultatet av dessa används för att bedöma de redovisade värdena på tillgångar och skulder, som inte annars framgår tydligt från andra källor. Det verkliga utfallet kan avvika från dessa uppskattningar och bedömningar. Uppskattningar och antaganden ses över regelbundet.

Inga väsentliga källor till osäkerhet i uppskattningar och antaganden på balansdagen bedöms kunna innebära en betydande risk för en väsentlig justering av redovisade värden för tillgångar och skulder under nästa räkenskapsår.

Not 2 Justering av felaktigheter

Beloppet på denna rad avser felaktiga intäkter som fanns 2022-04-30 avseende förfalskade handlingar i form av kundfordringar och interimiska fordringar som upptäckts under förra räkenskaps året men avser tidigare år och på verkar därför förra årets resultat.

Not 3 Arvode och kostnadsersättning till revisorer

| | 2023/2024 | 2022/2023 |
|--|-----------|-----------|
| <i>Koncern</i> | | |
| - Ekstrand Rask Andersson Revisorer AB | | |
| Revisionsuppdrag | – | 172 125 |
| - Fineasity AB | | |
| Revisionsuppdrag | 140 000 | – |
| <i>Moderföretag</i> | | |
| - Ekstrand Rask Andersson Revisorer AB | | |
| Revisionsuppdrag | – | 15 000 |
| - Fineasity AB | | |
| Revisionsuppdrag | 10 000 | – |

Med revisionsuppdrag avses granskning av årsredovisningen och bokföringen samt styrelsens och verkställande direktörens förvaltning, övriga arbetsuppgifter som det ankommer på företagets revisor att utföra samt rådgivning eller annat biträde som föranleds av iakttagelser vid sådan granskning eller genomförandet av sådana övriga arbetsuppgifter.

B

Not 4 Anställda, personalkostnader och arvoden till styrelse

Medelantalet anställda

| | 2023/2024 | varav män | 2022/2023 | varav män |
|-------------------------|-----------|--------------|-----------|--------------|
| Moderföretaget | | | | |
| Sverige | — | 0% | — | 0% |
| Totalt i moderföretaget | — | 0% | — | 0% |
| Dotterföretag | | | | |
| Sverige | 12 | 92% | 12 | 83% |
| Totalt i dotterföretag | 12 | 92% | 12 | 83% |
| Koncernen totalt | 12 | 92% | 12 | 83% |

Redovisning av könsfördelning bland ledande befattningshavare

| | 2023/2024 Andel kvinnor | 2022/2023 Andel kvinnor |
|-------------------------|----------------------------|----------------------------|
| Moderföretaget | | |
| Styrelsen | 0% | 0% |
| Koncernen totalt | | |
| Styrelsen | 0% | 0% |

Löner och andra ersättningar samt sociala kostnader, inklusive pensionskostnader

| | 2023/2024 | | 2022/2023 | |
|----------------------------|---------------------------|----------------------|---------------------------|----------------------|
| | Löner och ersättningar | Sociala kostnader | Löner och ersättningar | Sociala kostnader |
| Moderföretaget | — | — | — | — |
| (varav pensionskostnad) | | (—) | | (—) |
| Dotterföretag | 4 027 913 | 1 527 015 | 4 190 691 | 1 592 494 |
| (varav pensionskostnad) | | (189 472) | | (284 564) |
| Koncernen totalt | 4 027 913 | 1 527 015 | 4 190 691 | 1 592 494 |
| (varav pensionskostnad) 1) | | (189 472) | | (284 564) |

1) Av koncernens pensionskostnader avser 37 524 (f.å. 151 336) företagets VD och styrelse.

Löner och andra ersättningar fördelade mellan styrelseledamöter m.fl. och övriga anställda

| | 2023/2024 | | 2022/2023 | |
|----------------------|--------------------|---------------------|--------------------|---------------------|
| | Styrelse och VD | Övriga anställda | Styrelse och VD | Övriga anställda |
| Moderföretaget | — | — | — | — |
| (varav tantiem o.d.) | (—) | | (—) | |
| Dotterföretag | 615 000 | 3 412 913 | 760 000 | 3 430 691 |
| (varav tantiem o.d.) | (—) | | (—) | |
| Koncernen totalt | 615 000 | 3 412 913 | 760 000 | 3 430 691 |
| (varav tantiem o.d.) | (—) | | (—) | |

B

202412908601

2024112908602

Not 5 Skatt på årets resultat

| | 2023/2024 | 2022/2023 |
|-----------------------|------------------|-----------------|
| <i>Koncernen</i> | | |
| Aktuell skattekostnad | — | — |
| Uppskjuten skatt | 1 496 038 | -228 100 |
| | <u>1 496 038</u> | <u>-228 100</u> |

Avstämning av effektiv skatt

| | 2023/2024 | | 2022/2023 | |
|--|-----------|------------|-----------|-------------|
| <i>Koncernen</i> | Procent | Belopp | Procent | Belopp |
| Resultat före skatt | | -7 453 514 | | -14 535 587 |
| Skatt enligt gällande skattesats för moderföretaget | 20,6% | 1 535 424 | 20,6% | 2 994 331 |
| Ej avdragsgilla kostnader | -0,1% | -8 764 | -10,5% | -1 528 207 |
| Ej skattepliktiga intäkter | 0,0% | 350 | 0,0% | 1 608 |
| Aktivering av tidigare ej aktiverade underskottsavdrag * | -23,7% | -1 769 733 | 0,0% | — |
| Underskottsavdrag vars skattevärde ej redovisas som tillgång * | 1,7% | 129 624 | -9,5% | -1 387 610 |
| Skatt hänförlig till tidigare år | 1,5% | 113 099 | 0,8% | 115 001 |
| Koncernmässiga justeringar | 0,0% | — | -1,3% | -193 925 |
| Skattepliktiga intäkter som ej ingår i redovisningen | 0,0% | — | 0,0% | -1 199 |
| Redovisad effektiv skatt | 0,0% | 0 | 0,0% | 0 |

* Då detta är första gången ett av dotterbolagen tillämpar K3 är det även första året som ett underskottsavdrag redovisas som en tillgång, även om det fanns ett underskott även f.g. år.

Moderföretaget

| | | |
|-----------------------|---|---|
| Aktuell skattekostnad | — | — |
| Uppskjuten skatt | — | — |

Avstämning av effektiv skatt

| | 2023/2024 | | 2022/2023 | |
|--|-----------|---------|-----------|------------|
| <i>Moderföretaget</i> | Procent | Belopp | Procent | Belopp |
| Resultat före skatt | | -14 127 | | -7 381 469 |
| Skatt enligt gällande skattesats för moderföretaget | 20,6% | 2 910 | 20,6% | 1 520 583 |
| Ej avdragsgilla kostnader | 0,0% | -2 634 | 0,0% | -1 502 492 |
| Ej skattepliktiga intäkter | 0,0% | 12 | 0,0% | — |
| Underskottsavdrag vars skattevärde ej redovisas som tillgång | 0,0% | -288 | 0,0% | -18 091 |
| Redovisad effektiv skatt | 20,6% | 0 | 20,6% | 0 |

Not 6 Koncessioner, patent, licenser, varumärken samt liknande rättigheter

| | 2024-04-30 | 2023-04-30 |
|--|-----------------|-----------------|
| <i>Koncernen</i> | | |
| <i>Akkumulerade anskaffningsvärden</i> | | |
| Vid årets början | 500 000 | 500 000 |
| Vid årets slut | <u>500 000</u> | <u>500 000</u> |
| <i>Akkumulerade avskrivningar</i> | | |
| Vid årets början | -500 000 | -500 000 |
| Vid årets slut | <u>-500 000</u> | <u>-500 000</u> |

Redovisat värde vid årets slut

— —

B

2024112908603

| Not 7 | Goodwill | 2024-04-30 | 2023-04-30 |
|--|-----------------|--------------------|--------------------|
| <i>Koncernen</i> | | | |
| <i>Akkumulerade anskaffningsvärden</i> | | | |
| Vid årets början | | 11 010 000 | 11 010 000 |
| Vid årets slut | | <u>11 010 000</u> | <u>11 010 000</u> |
| <i>Akkumulerade avskrivningar</i> | | | |
| Vid årets början | | -11 010 000 | -11 010 000 |
| Vid årets slut | | <u>-11 010 000</u> | <u>-11 010 000</u> |
| Redovisat värde vid årets slut | | - | - |

| Not 8 | Inventarier, verktyg och installationer | 2024-04-30 | 2023-04-30 |
|--|--|--------------------|--------------------|
| <i>Koncernen</i> | | | |
| <i>Akkumulerade anskaffningsvärden</i> | | | |
| Vid årets början | | 35 709 873 | 32 555 857 |
| Nyanskaffningar | | 2 559 567 | 4 289 030 |
| Avyttringar och utrangeringar | | - | -1 135 014 |
| Vid årets slut | | <u>38 269 440</u> | <u>35 709 873</u> |
| <i>Akkumulerade avskrivningar</i> | | | |
| Vid årets början | | -10 643 364 | -10 186 284 |
| Återförda avskrivningar på avyttringar och utrangeringar | | - | 1 135 014 |
| Årets avskrivning | | -1 970 267 | -1 592 094 |
| Vid årets slut | | <u>-12 613 631</u> | <u>-10 643 364</u> |
| Redovisat värde vid årets slut | | 25 655 809 | 25 066 509 |

B

Not 9 Andelar i koncernföretag

| | 2024-04-30 | 2023-04-30 |
|--|------------------|------------------|
| <i>Moderföretaget</i> | | |
| <i>Akkumulerade anskaffningsvärden</i> | | |
| Vid årets början | 11 392 856 | 9 892 856 |
| Återbetalning aktieägartillskott | – | -800 000 |
| Lämnat aktieägartillskott | 1 015 000 | 2 300 000 |
| Vid årets slut | 12 407 856 | 11 392 856 |
| <i>Akkumulerade nedskrivningar</i> | | |
| Vid årets början | -7 292 856 | – |
| Årets nedskrivningar | – | -7 292 856 |
| Vid årets slut | -7 292 856 | -7 292 856 |
| Redovisat värde vid årets slut | 5 115 000 | 4 100 000 |

Spec av moderföretagets innehav av andelar i koncernföretag

| <i>Dotterföretag / Org nr / Säte</i> | 2024-04-30 | | 2023-04-30 | |
|--|------------------|------------------------|------------------|------------------------|
| | <i>Andel i %</i> | <i>Redovisat värde</i> | <i>Andel i %</i> | <i>Redovisat värde</i> |
| Boarps Gård AB, 556413-4152, Eldsberga | 100 | 4 000 000 | 100 | 4 000 000 |
| Slaktarkorv AB, 559003-9615, Eldsberga | 100 | 1 115 000 | 100 | 100 000 |
| | | 5 115 000 | | 4 100 000 |

Not 10 Andra långfristiga värdepappersinnehav

| | 2024-04-30 | 2023-04-30 |
|--|----------------|----------------|
| <i>Koncernen</i> | | |
| <i>Akkumulerade anskaffningsvärden</i> | | |
| Vid årets början | 560 731 | 485 731 |
| Förvärv | – | 75 000 |
| Vid årets slut | 560 731 | 560 731 |
| Redovisat värde vid årets slut | 560 731 | 560 731 |

Not 11 Uppskjuten skatt

| <i>Koncernen</i> | <i>Uppskjuten skattefordran</i> | 2024-04-30 | |
|---|---------------------------------|-------------------------------|-------------------|
| | | <i>Uppskjuten skatteskuld</i> | <i>Netto</i> |
| <i>Väsentliga temporära skillnader</i> | | | |
| Temporära skillnader | – | 1 792 522 | -1 792 522 |
| Skattemässigt underskottsavdrag | 1 769 733 | – | 1 769 733 |
| <i>Uppskjuten skattefordran/skuld</i> | <u>1 769 733</u> | <u>1 897 733</u> | <u>114 097</u> |
| <i>Kvittning</i> | – | – | – |
| <i>Uppskjuten skattefordran/skuld (netto)</i> | <u>1 769 733</u> | <u>1 897 733</u> | <u>114 097</u> |
| | | | |
| <i>Koncernen</i> | <i>Uppskjuten skattefordran</i> | 2023-04-30 | |
| | | <i>Uppskjuten skatteskuld</i> | <i>Netto</i> |
| <i>Väsentliga temporära skillnader</i> | | | |
| Temporära skillnader | – | 1 519 827 | -1 519 827 |
| <i>Uppskjuten skattefordran/skuld (netto)</i> | <u>–</u> | <u>1 519 827</u> | <u>-1 519 827</u> |

B

2024112908604

Not 12 Andra långfristiga fordringar

| | 2024-04-30 | 2023-04-30 |
|--|---------------|---------------|
| <i>Akkumulerade anskaffningsvärden</i> | | |
| Vid årets början | 19 409 | 19 409 |
| Vid årets slut | 19 409 | 19 409 |
| Redovisat värde vid årets slut | 19 409 | 19 409 |

Not 13 Förutbetalda kostnader och upplupna intäkter

| | 2024-04-30 | 2023-04-30 |
|------------------------|------------------|------------------|
| <i>Koncern</i> | | |
| Förutbetalda kostnader | 262 031 | 224 514 |
| Upplupna intäkter | 1 465 874 | 6 519 632 |
| Övriga poster | – | 270 156 |
| | <u>1 727 905</u> | <u>7 014 302</u> |

Not 14 Antal aktier och kvotvärden

| Namn | Antal aktier | Kvotvärde | Aktiekapital |
|----------|--------------|-----------|--------------|
| A-aktier | 500 | 1 000 | 500 000 |

Not 15 Disposition av vinst eller förlust

Förslag till disposition av företagets vinst eller förlust

Styrelsen föreslår att fritt eget kapital, kronor 898 585 disponeras enligt följande:

| | |
|-------------------------|----------------|
| Balanseras i ny räkning | 898 585 |
| Summa | <u>898 585</u> |

B

2024112908606

| Not 16 | Långfristiga skulder | 2024-04-30 | 2023-04-30 |
|--|----------------------|------------------|------------------|
| <i>Koncernen</i> | | | |
| Skulder som förfaller senare än fem år från balansdagen | | | |
| Obligationslån | | - | - |
| Skulder till kreditinstitut | | 4 657 753 | 5 508 213 |
| Övriga skulder | | 522 163 | 820 495 |
| | | <u>5 179 916</u> | <u>6 328 708</u> |
| Skulder som förfaller tidigare än fem men tidigare än ett år från balansdagen | | | |
| Obligationslån | | 480 000 | 1 360 000 |
| Skulder till kreditinstitut | | 3 140 160 | 3 173 474 |
| Övriga skulder | | - | - |
| | | <u>3 620 160</u> | <u>4 533 474</u> |
| Skulder som förfaller tidigare än ett år från balansdagen | | | |
| Obligationslån | | - | - |
| Skulder till kreditinstitut | | 801 687 | 1 096 155 |
| Övriga skulder | | 6 780 514 | 2 412 301 |
| | | <u>7 582 201</u> | <u>3 508 456</u> |
| Summa obligationslån | | 480 000 | 1 360 000 |
| Summa skulder till kreditinstitut | | 8 599 600 | 9 777 842 |
| Summa övriga skulder | | 7 302 677 | 3 232 796 |
| <i>Moderföretaget</i> | | | |
| Skulder som förfaller senare än fem år från balansdagen | | | |
| Övriga skulder | | 448 508 | 213 508 |
| | | <u>448 508</u> | <u>213 508</u> |
| Skulder som förfaller tidigare än fem men tidigare än ett år från balansdagen | | | |
| Övriga skulder | | - | - |
| | | <u>-</u> | <u>-</u> |
| Skulder som förfaller tidigare än ett år från balansdagen | | | |
| Övriga skulder | | - | 3 086 |
| | | <u>-</u> | <u>3 086</u> |
| Summa övriga skulder | | 448 508 | 216 594 |
| Not 17 | | | |
| Checkräkningskredit | | | |
| | | 2024-04-30 | 2023-04-30 |
| <i>Koncernen</i> | | | |
| Beviljat belopp på checkräkningskredit | | 12 500 000 | 12 500 000 |
| Utnyttjad kredit | | 9 733 960 | 12 297 213 |
| Tillgänglig kredit | | <u>2 766 040</u> | <u>202 787</u> |

B

Not 18 **Upplupna kostnader och förutbetalda intäkter**

| | 2024-04-30 | 2023-04-30 |
|---|------------------|------------------|
| <i>Koncernen</i> | | |
| Personalrelaterade kostnader | 1 214 422 | 1 191 125 |
| Mottagna, ej fakturerade varuleveranser | 2 245 344 | 1 697 916 |
| Övriga upplupna kostnader | 180 630 | 221 170 |
| | <u>3 640 396</u> | <u>3 110 211</u> |
| <i>Moderföretaget</i> | | |
| Övriga upplupna kostnader | 15 000 | 15 000 |
| | <u>15 000</u> | <u>15 000</u> |

Not 19 **Ränteintäkter**

| | 2024-04-30 | 2023-04-30 |
|-----------------------------------|------------|------------|
| <i>Moderföretaget</i> | | |
| Ränteintäkter från koncernföretag | - | - |
| Övriga ränteintäkter | 60 | 1 |
| | <u>60</u> | <u>1</u> |

Not 20 **Räntekostnader**

| | 2024-04-30 | 2023-04-30 |
|------------------------------------|-------------|-------------|
| <i>Moderföretaget</i> | | |
| Räntekostnader från koncernföretag | - | - |
| Övriga ränteintäkter | -278 | -170 |
| | <u>-278</u> | <u>-170</u> |

Not 21 **Ställda säkerheter**

| | 2024-04-30 | 2023-04-30 |
|--------------------------|-------------------|-------------------|
| <i>Koncernen</i> | | |
| Företagsinteckningar | 19 100 000 | 19 100 000 |
| Pantsatta kundfordringar | 1 338 752 | 1 410 295 |
| Summa ställda säkerheter | <u>20 438 752</u> | <u>20 510 295</u> |

B

Not 22 **Väsentliga händelser efter räkenskapsårets slut**

Den styrelseledamot som varit ansvarig för de oegentligheter som nämns i förvaltningsberättelsen har 30 maj 2024 trätt ur samtliga styrelser. I övrigt har det inte inträffat några väsentliga händelser efter räkenskapsårets slut.

Not 23 **Koncernuppgifter**

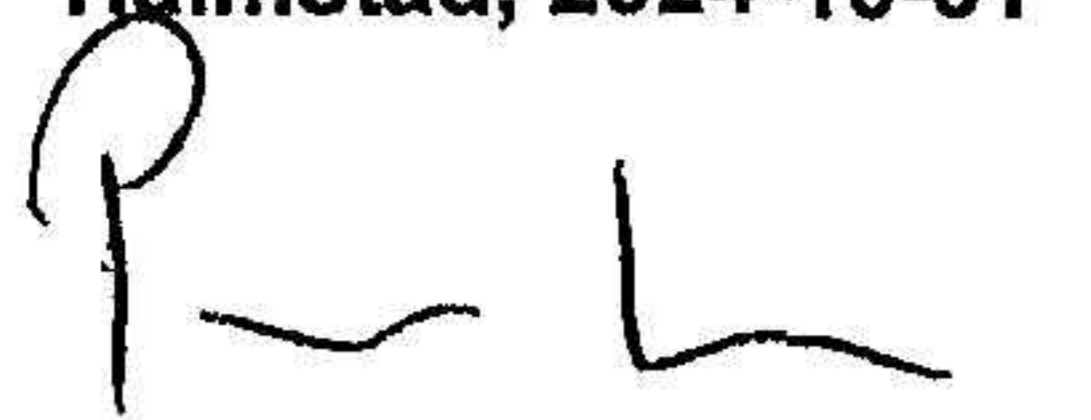
Inköp och försäljning inom koncernen

Av moderföretagets totala inköp och försäljning mätt i kronor avser 0 (0) % av inköpen och 0 (0) % av försäljningen andra företag inom hela den företagsgrupp som företaget tillhör.

Not 24 **Nyckeltalsdefinitioner**

Soliditet: (Totalt eget kapital + egetkapitalandel av obeskattade reserver) / Totala tillgångar
Balansomslutning: Totala tillgångar

Halmstad, 2024-10-31



Per Karlsson
VD och ledamot

Min revisionsberättelse har lämnats den 31 oktober 2024.



Anton Berggren
Auktoriserad revisor

202412908608

Revisionsberättelse

Till bolagsstämman i Lantbruksnära AB
Org.nr 559017-1533

Rapport om årsredovisningen och koncernredovisningen

Uttalanden

Jag har utfört en revision av årsredovisningen och koncernredovisningen för Lantbruksnära AB för räkenskapsåret 2023-05-01 - 2024-04-30.

Enligt min uppfattning har årsredovisningen och koncernredovisningen upprättats i enlighet med årsredovisningslagen och ger en i alla väsentliga avseenden rättvisande bild av moderbolagets och koncernens finansiella ställning per den 2024-04-30 och av dessas finansiella resultat och kassaflöde för året enligt årsredovisningslagen. Förvaltningsberättelsen är förenlig med årsredovisningens och koncernredovisningens övriga delar.

Jag tillstyrker därför att bolagsstämman fastställer resultaträkningen och balansräkningen för moderbolaget och koncernen.

Grund för uttalanden

Jag har utfört revisionen enligt International Standards on Auditing (ISA) och god revisionssed i Sverige. Mitt ansvar enligt dessa standarder beskrivs närmare i avsnittet *Revisorns ansvar*. Jag är oberoende i förhållande till moderbolaget och koncernen enligt god revisorssed i Sverige och har i övrigt fullgjort mitt yrkesetiska ansvar enligt dessa krav.

Jag anser att de revisionsbevis jag har inhämtat är tillräckliga och ändamålsenliga som grund för mina uttalanden.

Upplysningar av särskild betydelse

Som framgår av texten i förvaltningsberättelsen om oegentligheter i form av felaktiga intäkter har det under räkenskapsåret upptäckts att det i dotterbolagen förekommit oegentligheter i form av felaktiga intäkter, både under innevarande år samt tidigare år. I årets årsredovisning framgår det både på egen rad på resultatrapporten och i not 2 det redovisat resultatfelet som fanns avseende ingående balanser föregående år. Jag har inte modifierat mina uttalanden på grund av detta.

Övriga upplysningar

Revisionen av årsredovisningen och koncernredovisningen för räkenskapsåret 2022-05-01 - 2023-04-30 har utförts av en annan revisor som lämnat en revisionsberättelse daterad 2024-06-02 med omodifierade uttalanden i Rapport om årsredovisningen och koncernredovisningen.

Styrelsens ansvar

Det är styrelsen som har ansvaret för att årsredovisningen och koncernredovisningen upprättas och att de ger en rättvisande bild enligt årsredovisningslagen. Styrelsen ansvarar även för den interna kontroll som den bedömer är nödvändig för att upprätta en årsredovisning och koncernredovisning som inte innehåller några väsentliga felaktigheter, vare sig dessa beror på oegentligheter eller misstag.

Vid upprättandet av årsredovisningen och koncernredovisningen ansvarar styrelsen för bedömningen av bolagets och koncernens förmåga att fortsätta verksamheten. Den upplyser, när så är tillämpligt, om förhållanden som kan påverka förmågan att fortsätta verksamheten och att använda antagandet om fortsatt drift. Antagandet om fortsatt drift tillämpas dock inte om styrelsen avser att likvidera bolaget, upphöra med verksamheten eller inte har något realistiskt alternativ till att göra något av detta.

B

Revisorns ansvar

Mina mål är att uppnå en rimlig grad av säkerhet om huruvida årsredovisningen och koncernredovisningen som helhet inte innehåller några väsentliga felaktigheter, vare sig dessa beror på oegentligheter eller misstag, och att lämna en revisionsberättelse som innehåller mina uttalanden. Rimlig säkerhet är en hög grad av säkerhet, men är ingen garanti för att en revision som utförs enligt ISA och god revisionssed i Sverige alltid kommer att upptäcka en väsentlig felaktighet om en sådan finns. Felaktigheter kan uppstå på grund av oegentligheter eller misstag och anses vara väsentliga om de enskilt eller tillsammans rimligen kan förväntas påverka de ekonomiska beslut som användare fattar med grund i årsredovisningen och koncernredovisningen.

Som del av en revision enligt ISA använder jag professionellt omdöme och har en professionellt skeptisk inställning under hela revisionen. Dessutom:

- identifierar och bedömer jag riskerna för väsentliga felaktigheter i årsredovisningen och koncernredovisningen, vare sig dessa beror på oegentligheter eller misstag, utformar och utför granskningsåtgärder bland annat utifrån dessa risker och inhämtar revisionsbevis som är tillräckliga och ändamålsenliga för att utgöra en grund för mina uttalanden. Risken för att inte upptäcka en väsentlig felaktighet till följd av oegentligheter är högre än för en väsentlig felaktighet som beror på misstag, eftersom oegentligheter kan innefatta agerande i maskopi, förfalskning, avsiktliga utelämnanden, felaktig information eller åsidosättande av intern kontroll.
- skaffar jag mig en förståelse av den del av bolagets interna kontroll som har betydelse för min revision för att utforma granskningsåtgärder som är lämpliga med hänsyn till omständigheterna, men inte för att uttala mig om effektiviteten i den interna kontrollen.
- utvärderar jag lämpligheten i de redovisningsprinciper som används och rimligheten i styrelsens uppskattningar i redovisningen och tillhörande upplysningar.
- drar jag en slutsats om lämpligheten i att styrelsen använder antagandet om fortsatt drift vid upprättandet av årsredovisningen och koncernredovisningen. Jag drar också en slutsats, med grund i de inhämtade revisionsbevisen, om huruvida det finns någon väsentlig osäkerhetsfaktor som avser sådana händelser eller förhållanden som kan leda till betydande tvivel om bolagets och koncernens förmåga att fortsätta verksamheten. Om jag drar slutsatsen att det finns en väsentlig osäkerhetsfaktor, måste jag i revisionsberättelsen fästa uppmärksamheten på upplysningarna i årsredovisningen och koncernredovisningen om den väsentliga osäkerhetsfaktorn eller, om sådana upplysningar är otillräckliga, modifiera uttalandet om årsredovisningen och koncernredovisningen. Mina slutsatser baseras på de revisionsbevis som inhämtas fram till datumet för revisionsberättelsen. Dock kan framtida händelser eller förhållanden göra att ett bolag och en koncern inte längre kan fortsätta verksamheten.
- utvärderar jag den övergripande presentationen, strukturen och innehållet i årsredovisningen och koncernredovisningen, däribland upplysningarna, och om årsredovisningen och koncernredovisningen återger de underliggande transaktionerna och händelserna på ett sätt som ger en rättvisande bild.
- inhämtar jag tillräckliga och ändamålsenliga revisionsbevis avseende den finansiella informationen för enheterna eller affärsaktiviteterna inom koncernen för att göra ett uttalande avseende koncernredovisningen. Jag ansvarar för styrning, övervakning och utförande av koncernrevisionen. Jag är ensam ansvarig för mina uttalanden.

Jag måste informera styrelsen om bland annat revisionens planerade omfattning och inriktning samt tidpunkten för den. Jag måste också informera om betydelsefulla iakttagelser under revisionen, däribland de eventuella betydande brister i den interna kontrollen som jag identifierat.

B

Rapport om andra krav enligt lagar och andra författningar

Uttalanden

Utöver min revision av årsredovisningen och koncernredovisningen har jag även utfört en revision av styrelsens förvaltning för Lantbruksnära AB för räkenskapsåret 2023-05-01 - 2024-04-30 samt av förslaget till dispositioner beträffande bolagets vinst eller förlust.

Jag tillstyrker att bolagsstämman disponerar vinsten enligt förslaget i förvaltningsberättelsen och beviljar styrelsens ledamot ansvarsfrihet för räkenskapsåret.

Grund för uttalanden

Jag har utfört revisionen enligt god revisionssed i Sverige. Mitt ansvar enligt denna beskrivs närmare i avsnittet Revisorns ansvar. Jag är oberoende i förhållande till moderbolaget och koncernen enligt god revisorssed i Sverige och har i övrigt fullgjort mitt yrkesetiska ansvar enligt dessa krav.

Jag anser att de revisionsbevis jag har inhämtat är tillräckliga och ändamålsenliga som grund för mina uttalanden.

Styrelsens ansvar

Det är styrelsen som har ansvaret för förslaget till dispositioner beträffande bolagets vinst eller förlust. Vid förslag till utdelning innefattar detta bland annat en bedömning av om utdelningen är försvarlig med hänsyn till de krav som bolagets och koncernens verksamhetsart, omfattning och risker ställer på storleken av moderbolagets och koncernens egna kapital, konsolideringsbehov, likviditet och ställning i övrigt.

Styrelsen ansvarar för bolagets organisation och förvaltningen av bolagets angelägenheter. Detta innefattar bland annat att fortlöpande bedöma bolagets och koncernens ekonomiska situation och att tillse att bolagets organisation är utformad så att bokföringen, medelsförvaltningen och bolagets ekonomiska angelägenheter i övrigt kontrolleras på ett betryggande sätt.

Revisorns ansvar

Mitt mål beträffande revisionen av förvaltningen, och därmed mitt uttalande om ansvarsfrihet, är att inhämta revisionsbevis för att med en rimlig grad av säkerhet kunna bedöma om någon styrelseledamot i något väsentligt avseende:

- företagit någon åtgärd eller gjort sig skyldig till någon försummelse som kan föranleda ersättningsskyldighet mot bolaget, eller
- på något annat sätt handlat i strid med aktiebolagslagen, årsredovisningslagen eller bolagsordningen.

Mitt mål beträffande revisionen av förslaget till dispositioner av bolagets vinst eller förlust, och därmed mitt uttalande om detta, är att med rimlig grad av säkerhet bedöma om förslaget är förenligt med aktiebolagslagen.

Rimlig säkerhet är en hög grad av säkerhet, men ingen garanti för att en revision som utförs enligt god revisionssed i Sverige alltid kommer att upptäcka åtgärder eller försummelser som kan föranleda ersättningsskyldighet mot bolaget, eller att ett förslag till dispositioner av bolagets vinst eller förlust inte är förenligt med aktiebolagslagen.


Som en del av en revision enligt god revisionssed i Sverige använder jag professionellt omdöme och har en professionellt skeptisk inställning under hela revisionen. Granskningen av förvaltningen och förslaget till dispositioner av bolagets vinst eller förlust grundar sig främst på revisionen av räkenskaperna. Vilka tillkommande granskningsåtgärder som utförs baseras på min professionella bedömning med utgångspunkt i risk och väsentlighet.

Det innebär att jag fokuserar granskningen på sådana åtgärder, områden och förhållanden som är väsentliga för verksamheten och där avsteg och överträdelser skulle ha särskild betydelse för bolagets situation. Jag går igenom och prövar fattade beslut, beslutsunderlag, vidtagna åtgärder och andra förhållanden som är relevanta för mitt uttalande om ansvarsfrihet. Som underlag för mitt uttalande om styrelsens förslag till dispositioner beträffande bolagets vinst eller förlust har jag granskat om förslaget är förenligt med aktiebolagslagen.

Anmärkning

Bolaget har under räkenskapsåret inte i rätt tid redovisat eller betalt avdragen skatt. Styrelsen har därmed inte fullgjort sina skyldigheter enligt 8 kap. 4 § aktiebolagslagen. Försummelsen har inte medfört någon skada för bolaget utöver dröjsmålsräntor.

Falkenberg den 31 oktober 2024


Anton Berggren
Auktoriserad revisor