

Årsredovisning för
Aktiebolaget Mur och Puts i Göteborg
556763-6401

Räkenskapsåret
2022-09-01 - 2023-08-31


Innehållsförteckning:	Sida
Förvaltningsberättelse	1
Resultaträkning	2
Balansräkning	3-4
Noter	5-6
Underskrifter	6

Fastställelseintyg

Undertecknad styrelseledamot i Aktiebolaget Mur och Puts i Göteborg intygar härmed dels att denna kopia av årsredovisningen överensstämmer med originalet, dels att resultat- och balansräkningen fastställts på årsstämma 2023-10-15. Stämman beslutade också att godkänna styrelsens förslag till resultatdisposition.

Göteborg 2023-10-15

Milad Samizade



Förvaltningsberättelse

Styrelsen för Aktiebolaget Mur och Puts i Göteborg, 556763-6401, får härmed avge årsredovisning för räkenskapsåret 2022-09-01 - 2023-08-31.

Verksamheten

Allmänt om verksamheten

Bolaget bedriver verksamhet inom bygg, mur och puts.

Företaget har sitt säte i Göteborg .

Väsentliga händelser under räkenskapsåret

Bolaget har under verksamhetsåret kommit igång fullskaligt med sin verksamhet.

Flerårsöversikt

	2022/2023	2021/2022	2020/2021	Belopp i Tkr 2019/2020
Nettoomsättning	1 557	445	47	23
Resultat efter finansiella poster	264	42	6	-7
Soliditet, %	50	48	81	60

Förändringar i eget kapital

	Aktie- kapital	Balanserad vinst	Årets resultat	Totalt
Vid årets början	25 000	24 471	42 186	91 657
Omföring av föreg års vinst		42 186	-42 186	
Årets resultat			169 993	169 993
Vid årets slut	25 000	66 657	169 993	261 650


Resultatdisposition

	Belopp i kr
Styrelsen föreslår att fritt eget kapital, 236 650 kronor , disponeras enligt följande:	
Balanserat resultat	66 657
Årets resultat	169 993
Totalt	236 650
Disponeras för	
Utdelning, [1 000 aktier * utdeln 120 kr per aktie]	120 000
Balanseras i ny räkning	116 650
Summa	236 650

Bolagets resultat och ställning framgår av efterföljande resultat- och balansräkningar med noter.

Resultaträkning

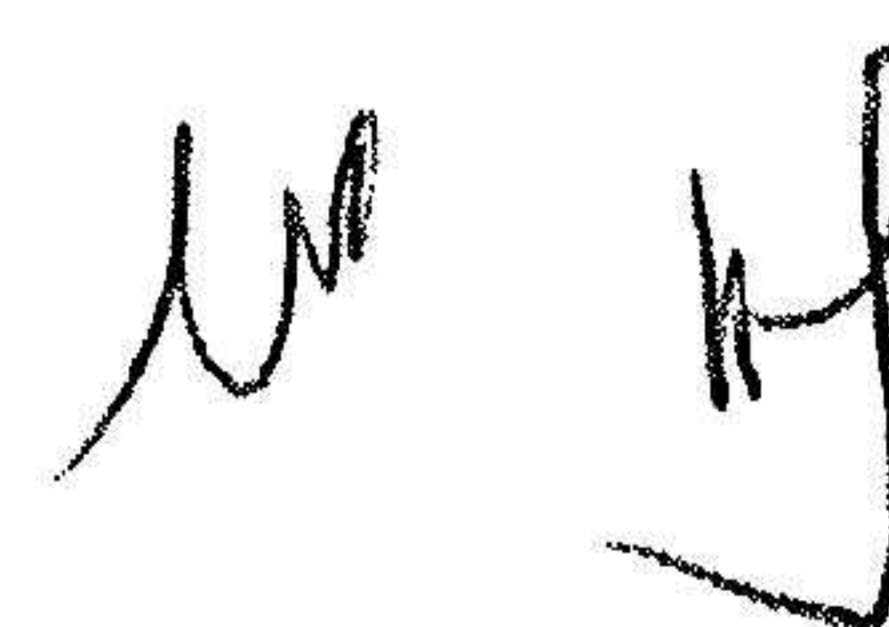
Belopp i kr	Not	2022-09-01- 2023-08-31	2021-09-01- 2022-08-31
Rörelseintäkter, lagerförändring m.m.			
Nettoomsättning		1 557 060	445 014
Övriga rörelseintäkter		24 324	-
Summa rörelseintäkter, lagerförändring m.m.		1 581 384	445 014
Rörelsekostnader			
Råvaror och förnödenheter		-312 801	-113 283
Övriga externa kostnader		-293 192	-108 909
Personalkostnader	2	-715 002	-180 630
Summa rörelsekostnader		-1 320 995	-402 822
Rörelseresultat		260 389	42 192
Finansiella poster			
Övriga ränteintäkter och liknande resultatposter		3 634	-
Räntekostnader och liknande resultatposter		-37	-6
Summa finansiella poster		3 597	-6
Resultat efter finansiella poster		263 986	42 186
Bokslutsdispositioner			
Förändring av periodiseringsfonder		-50 000	-
Summa bokslutsdispositioner		-50 000	-
Resultat före skatt		213 986	42 186
Skatter			
Skatt på årets resultat		-43 993	-
Årets resultat		169 993	42 186



2023101804912


Balansräkning

Belopp i kr	Not	2023-08-31	2022-08-31
TILLGÅNGAR			
Anläggningstillgångar			
<i>Materiella anläggningstillgångar</i>			
Inventarier, verktyg och installationer		-	-
Summa materiella anläggningstillgångar		-	-
Summa anläggningstillgångar		-	-
Omsättningstillgångar			
<i>Kortfristiga fordringar</i>			
Kundfordringar		146 259	35 190
Övriga fordringar		7 388	1 445
Förutbetalda kostnader och upplupna intäkter		90 957	76 428
Summa kortfristiga fordringar		244 604	113 063
<i>Kassa och bank</i>			
Kassa och bank		363 084	76 370
Summa kassa och bank		363 084	76 370
Summa omsättningstillgångar		607 688	189 433
SUMMA TILLGÅNGAR		607 688	189 433



Balansräkning

<i>Belopp i kr</i>	<i>Not</i>	<i>2023-08-31</i>	<i>2022-08-31</i>
EGET KAPITAL OCH SKULDER			
<i>Eget kapital</i>			
<i>Bundet eget kapital</i>			
Aktiekapital		25 000	25 000
Summa bundet eget kapital		25 000	25 000
<i>Fritt eget kapital</i>			
Balanserat resultat		66 657	24 471
Årets resultat		169 993	42 186
Summa fritt eget kapital		236 650	66 657
Summa eget kapital		261 650	91 657
<i>Obeskattade reserver</i>			
Periodiseringsfonder	3	50 000	-
Summa obeskattade reserver		50 000	-
<i>Kortfristiga skulder</i>			
Skatteskulder		43 993	-
Övriga skulder		182 807	83 516
Upplupna kostnader och förutbetalda intäkter		69 238	14 260
Summa kortfristiga skulder		296 038	97 776
SUMMA EGET KAPITAL OCH SKULDER		607 688	189 433



2023101804914

Noter

Belopp i kr om inget annat anges.

Not 1 Redovisningsprinciper

Årsredovisningen har upprättats i enlighet med Årsredovisningslagen och Bokföringsnämndens allmänna råd BFAR 2016:10 Årsredovisning i mindre företag.

Definition av nyckeltal

Nettoomsättning

Rörelsens huvudintäkter, fakturerade kostnader, sidointäkter samt intäktskorrigeringar.

Resultat efter finansiella poster

Resultat efter finansiella intäkter och kostnader, men före skatter.

Soliditet

(Totalt eget kapital + (100% - aktuell bolagsskattesats av obeskattade reserver)) / Totala tillgångar

Tjänste- och entreprenaduppdrag

Företagets intäkter från uppdrag till fastpris redovisas enligt alternativregeln.

Not 2 Personal

Personal

	2022-09-01- 2023-08-31	2021-09-01- 2022-08-31
Medelantalet anställda	2	1
Summa	2	1

Not 3 Periodiseringsfonder

	2023-08-31	2022-08-31
Periodiseringsfond, avsatt vid beskattningsår 2023	50 000	-
	50 000	-

Av periodiseringsfonder utgör 10 300 kronor (0 kronor) uppskjuten skatt.

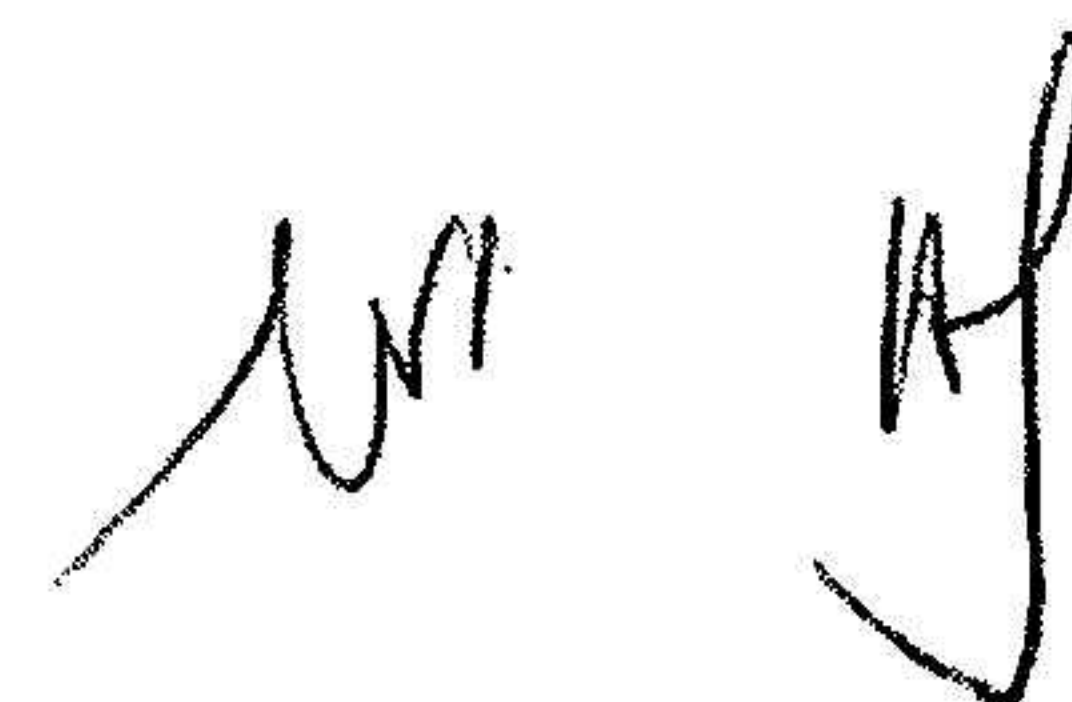
Not 4 Ställda säkerheter och eventalförpliktelser

Ställda säkerheter

	2023-08-31	2022-08-31
Ställda panter och säkerheter	Inga	Inga

Eventalförpliktelser

Övriga eventalförpliktelser	Inga	Inga
Summa eventalförpliktelser		



Not 5 Väsentliga händelser efter räkenskapsårets slut


Inga väsentliga händelser efter räkenskapsårets utgång.

Underskrifter

Göteborg

2023-10-15


Milad Samizade
Styrelseordförande



2023-10-15

Alice Jenkins
Styrelseledamot



Madmeny

Marna
070 46 96 853



2023101804916