

Årsredovisning för  
**Uteserveringen Humlegården AB**  
556686-7387



Räkenskapsåret  
**2023-01-01 - 2023-12-31**

| Innehållsförteckning:  | Sida |
|------------------------|------|
| Förvaltningsberättelse | 1-2  |
| Resultaträkning        | 3    |
| Balansräkning          | 4-5  |
| Noter                  | 6-9  |
| Underskrifter          | 10   |

### Fastställelseintyg

Undertecknad styrelseledamot i Uteserveringen Humlegården AB intygar härmed, dels att denna kopia av årsredovisningen och revisionsberättelsen överensstämmer med originalen, dels att resultat- och balansräkningen fastställts på årsstämma 2024-04-10. Stämman beslutade också att godkänna styrelsens förslag till resultatdisposition.

Stockholm 2024-04-10

  
Vimal Kovac  
Styrelseledamot

## Förvaltningsberättelse

Styrelsen för Uteserveringen Humlegården AB, 556686-7387, avger härmed årsredovisning för räkenskapsåret 2023-01-01 - 2023-12-31.

### Information om verksamheten

Bolaget bedriver restaurangverksamhet samt därmed förenlig verksamhet. Företaget har sitt säte i Stockholm.

### Ägarförhållande

Bolaget är ett helägt dotterbolag till Stureplansgruppen Restaurang AB, org nr 556798-0569, med säte i Stockholm, i sin tur helägt dotterbolag till Stureplansgruppen AB, org nr 556530-0331, med säte i Stockholm. Koncernredovisning upprättas i Stureplansgruppen AB. Moderbolag i den största koncern där Uteserveringen Humlegården AB är dotterföretag och koncernredovisning upprättas är Baldakinen Holding AB, org nr 556759-0913, med säte i Stockholm.

### Flerårsjämförelse

|                                   | 2023  | 2022   | 2021  | 2020  | Belopp i Tkr<br>2019 |
|-----------------------------------|-------|--------|-------|-------|----------------------|
| Nettoomsättning                   | 3 912 | 3 832  | 6 379 | 7 918 | 10 106               |
| Resultat efter finansiella poster | -584  | -1 078 | 44    | 564   | 1 490                |
| Balansomslutning                  | 2 933 | 3 328  | 2 644 | 2 413 | 2 131                |
| Soliditet %                       | 51    | 47     | 45    | 67    | 52                   |
| Antal anställda                   | 3     | 3      | 2     | -     | -                    |

Nyckeltalsdefinitioner framgår av not 1.

### Förändring av eget kapital

| Belopp i kr                    | Aktie-<br>kapital | Fritt eget<br>kapital | Summa eget<br>kapital |
|--------------------------------|-------------------|-----------------------|-----------------------|
| Eget kapital 2021-12-31        | 100 000           | 1 078 676             | 1 178 676             |
| Årets resultat                 |                   | 377 478               | 377 478               |
| Eget kapital 2022-12-31        | 100 000           | 1 456 154             | 1 556 154             |
| Årets resultat                 |                   | -54 245               | -54 245               |
| <b>Eget kapital 2023-12-31</b> | <b>100 000</b>    | <b>1 401 909</b>      | <b>1 501 909</b>      |

Aktiekapitalet består av 1 000 st aktier med kvotvärde 100 kr.

## Förslag till resultatdisposition

|  | <i>Belopp i kr</i>   |
|--|----------------------|
| <hr/>  |                      |
| Till årsstämmans förfogande står följande medel:                           |                      |
| Balanserat resultat  | 1 456 154            |
| Årets resultat   | <u>-54 244</u>       |
| Kronor   | 1 401 910            |
| <br>   |                      |
| Styrelsen föreslår att medlen disponeras så att<br>i ny räkning balanseras | <br><u>1 401 910</u> |
| Kronor   | 1 401 910            |

Resultatet av bolagets verksamhet samt den ekonomiska ställningen vid räkenskapsårets utgång framgår i övrigt av efterföljande resultaträkning och balansräkning med noter. Alla belopp redovisas i kronor om inte annat anges särskilt.

## Resultaträkning

| <i>Belopp i kr</i>                                | <i>Not</i> | <i>2023-01-01-<br/>2023-12-31</i> | <i>2022-01-01-<br/>2022-12-31</i> |
|---|------------|-----------------------------------|-----------------------------------|
| <b>Rörelsens intäkter</b>                         |            |                                   |                                   |
| Nettoomsättning                                   |            | 3 911 528                         | 3 831 682                         |
| Övriga rörelseintäkter                            |            | 197 927                           | 68 029                            |
| <b>Summa rörelsens intäkter</b>                   |            | <b>4 109 455</b>                  | <b>3 899 711</b>                  |
| <b>Rörelsens kostnader</b>                        |            |                                   |                                   |
| Råvaror och förnödenheter                         |            | -1 192 350                        | -966 846                          |
| Övriga externa kostnader                          |            | -2 180 683                        | -2 420 042                        |
| Personalkostnader                                 | 3          | -1 265 456                        | -1 519 075                        |
| Avskrivningar av materiella anläggningstillgångar |            | -47 811                           | -42 320                           |
| <b>Summa rörelsens kostnader</b>                  |            | <b>-4 686 300</b>                 | <b>-4 948 283</b>                 |
| <b>Rörelseresultat</b>                            |            | <b>-576 845</b>                   | <b>-1 048 572</b>                 |
| <b>Resultat från finansiella poster</b>           |            |                                   |                                   |
| Ränteintäkter och liknande resultatposter         | 4          | 50 534                            | 4 917                             |
| Räntekostnader och liknande resultatposter        |            | -57 934                           | -34 454                           |
| <b>Resultat efter finansiella poster</b>          |            | <b>-584 245</b>                   | <b>-1 078 109</b>                 |
| <b>Bokslutsdispositioner</b>                      |            |                                   |                                   |
| Koncernbidrag                                     |            | 530 000                           | 1 570 000                         |
| <b>Resultat före skatt</b>                        |            | <b>-54 245</b>                    | <b>491 891</b>                    |
| Skatt på årets resultat                           |            | -                                 | -114 413                          |
| <b>Årets resultat</b>                             |            | <b>-54 245</b>                    | <b>377 478</b>                    |

## Balansräkning

| <i>Belopp i kr</i>                           | <i>Not</i> | <i>2023-12-31</i> | <i>2022-12-31</i> |
|--|------------|-------------------|-------------------|
| <b>TILLGÅNGAR</b>                            |            |                   |                   |
| <b>Anläggningstillgångar</b>                 |            |                   |                   |
| <i>Materiella anläggningstillgångar</i>      |            |                   |                   |
| Byggnader och mark                           | 5          | 176 642           | 182 162           |
| Maskiner, inventarier och installationer     | 6          | 52 975            | 95 266            |
|  |            | <u>229 617</u>    | <u>277 428</u>    |
| <b>Summa anläggningstillgångar</b>           |            | <u>229 617</u>    | <u>277 428</u>    |
| <b>Omsättningstillgångar</b>                 |            |                   |                   |
| <i>Varulager mm</i>                          |            |                   |                   |
| Råvaror och förnödenheter                    |            | -                 | 33 660            |
|  |            | <u>-</u>          | <u>33 660</u>     |
| <i>Kortfristiga fordringar</i>               |            |                   |                   |
| Fordringar hos koncernföretag                |            | 2 426 149         | 2 866 677         |
| Aktuella skattefordringar                    |            | 79 990            | 53 284            |
| Övriga kortfristiga fordringar               |            | 41 054            | 93 096            |
| Förutbetalda kostnader och upplupna intäkter |            | 403               | 3 857             |
|  |            | <u>2 547 596</u>  | <u>3 016 914</u>  |
| <b>Kassa och bank</b>                        |            | 156 250           | -                 |
| <b>Summa omsättningstillgångar</b>           |            | <u>2 703 846</u>  | <u>3 050 574</u>  |
| <b>SUMMA TILLGÅNGAR</b>                      |            | <u>2 933 463</u>  | <u>3 328 002</u>  |

## Balansräkning

| <i>Belopp i kr</i>                           | <i>Not</i> | <i>2023-12-31</i> | <i>2022-12-31</i> |
|--|------------|-------------------|-------------------|
| <b>EGET KAPITAL OCH SKULDER</b>              |            |                   |                   |
| <i>Eget kapital</i>                          |            |                   |                   |
| <i>Bundet eget kapital</i>                   |            |                   |                   |
| Aktiekapital                                 |            | 100 000           | 100 000           |
|  |            | <u>100 000</u>    | <u>100 000</u>    |
| <i>Fritt eget kapital</i>                    |            |                   |                   |
| Balanserat resultat                          |            | 1 456 154         | 1 078 676         |
| Årets resultat                               |            | -54 245           | 377 478           |
|  |            | <u>1 401 909</u>  | <u>1 456 154</u>  |
| <b>Summa eget kapital</b>                    |            | <u>1 501 909</u>  | <u>1 556 154</u>  |
| <i>Långfristiga skulder</i>                  |            |                   |                   |
| Övriga långfristiga skulder                  | 7          | 741 331           | 665 054           |
|  |            | <u>741 331</u>    | <u>665 054</u>    |
| <i>Kortfristiga skulder</i>                  |            |                   |                   |
| Leverantörsskulder                           |            | 157 624           | 244 179           |
| Skulder till koncernföretag                  |            | -                 | 238 117           |
| Övriga kortfristiga skulder                  |            | 299 385           | 258 805           |
| Upplupna kostnader och förutbetalda intäkter |            | 233 214           | 365 693           |
|  |            | <u>690 223</u>    | <u>1 106 794</u>  |
| <b>SUMMA EGET KAPITAL OCH SKULDER</b>        |            | <u>2 933 463</u>  | <u>3 328 002</u>  |

## Noter

### Not 1 Redovisnings- och värderingsprinciper

Företagets årsredovisning har upprättats i enlighet med årsredovisningslagen och Bokföringsnämndens allmänna råd BFNAR 2012:1 Årsredovisning och koncernredovisning (K3). De viktigaste redovisnings- och värderingsprinciperna som har använts vid upprättande av årsredovisningen sammanfattas nedan.

#### Intäkter

Den största delen av intäkterna kommer från kortkortsförsäljning. Sådan försäljning intäktsredovisas vid försäljningstillfället. Intäkter från evenemang och liknande redovisas när evenemanget genomförs.

Intäkter värderas till det verkliga värdet av det som erhållits eller kommer att erhållas, dvs. till försäljningspris exklusive handelsrabatter, mängdrabatter och liknande prisavdrag samt mervärdesskatt.

#### Övriga rörelseintäkter

Övriga rörelseintäkter avser intäkter från aktiviteter utanför bolagets huvudsakliga verksamhet.

#### Offentliga bidrag

Offentliga bidrag redovisas som intäkt, under Övriga rörelseintäkter, när villkoren för att få bidraget har uppfyllts och de ekonomiska fördelar som är förknippade med transaktionen sannolikt kommer att tillfalla företaget samt inkomsten kan beräknas på ett tillförlitligt sätt. Ett offentligt bidrag förenat med krav på framtida prestation redovisas när prestationen utförs.

#### Leasing

Samtliga leasingavtal där företaget är leasetagare redovisas som operationell leasing (hyresavtal), oavsett om avtalen är finansiella eller operationella. Leasingavgiften redovisas som en kostnad linjärt över leasingperioden. Uthyrning av kontorslokaler klassificeras som operationell leasing.

#### Ränteintäkter

Ränteintäkter redovisas i takt med att de intjänas.

#### Låneutgifter

Samtliga låneutgifter kostnadsförs i den period som de hänförs till och redovisas i posten Räntekostnader och liknande resultatposter.

#### Koncernbidrag

Samtliga lämnade och erhållna koncernbidrag redovisas som bokslutsdispositioner.

#### Inkomstskatter

Skatt på årets resultat utgörs av aktuell skatt och uppskjuten skatt.

Aktuell skatt avser inkomstskatt för innevarande räkenskapsår samt den del av tidigare räkenskapsårs inkomstskatt som ännu inte har redovisats. Aktuell skatt beräknas utifrån den skattesats som gäller per balansdagen.

Uppskjuten skatt redovisas på temporära skillnader mellan redovisade värden på tillgångar och skulder och skattemässiga värden vid beräkning av skattepliktigt resultat samt skattemässiga underskott. Uppskjuten skattefordran avseende underskottsavdrag eller andra framtida skattemässiga avdrag redovisas i den omfattning det är sannolikt att avdragen kan avräknas mot framtida skattemässiga överskott. Värderingen omprövas varje balansdag. Uppskjuten skatt beräknas baserat på de skattesatser och skatteregler som gäller per balansdagen.

#### Materiella anläggningstillgångar

Materiella anläggningstillgångar redovisas till anskaffningsvärde efter avdrag för ackumulerade avskrivningar och eventuella nedskrivningar. Avskrivning görs av tillgångens avskrivningsbara belopp

över dess nyttjandeperiod och påbörjas när tillgången tas i bruk. Avskrivning görs linjärt. Följande nyttjandeperioder tillämpas:

|  |        |
|--|--------|
| Byggnader                                | 50 år  |
| Maskiner, inventarier och installationer | 5-7 år |

Materiella anläggningstillgångar tas bort från balansräkningen vid utrangering eller avyttring eller när inte framtida ekonomiska fördelar väntas från användning, utrangering eller avyttring av tillgången eller komponenten. När materiella anläggningstillgångar avyttras bestäms realisationsresultatet som skillnaden mellan försäljningspriset och tillgångens redovisade värde och redovisas i resultaträkningen i någon av posterna Övriga rörelseintäkter eller Övriga rörelsekostnader.

#### **Nedskrivning av materiella anläggningstillgångar**

Per varje balansdag görs en bedömning av om det föreligger någon indikation på att en tillgångs värde är lägre än dess redovisade värde. Finns det en sådan indikation beräknas tillgångens återvinningsvärde. Om återvinningsvärdet understiger redovisat värde görs en nedskrivning som kostnadsförs. Återvinningsvärdet för en tillgång eller en kassagenererande enhet är normalt nyttjandevärdet. Nyttjandevärdet utgörs av framtida kassaflöden som en tillgång eller en kassagenererande enhet väntas ge upphov till.

#### **Varulager**

Varulagret värderas, med tillämpning av först-in först-ut-principen, till det lägsta av anskaffningsvärdet och nettoförsäljningsvärdet på balansdagen.

#### **Fordringar**

Fordringar med förfallodag mer än 12 månader efter balansdagen redovisas som anläggningstillgångar, övriga som omsättningstillgångar. Fordringar upptas till det belopp som efter individuell prövning beräknas bli betalt.

#### **Kassa och bank**

Kassa och bank består av kassamedel och disponibla tillgodohavanden hos banker och andra kreditinstitut. Fordringar på kortföretag som regleras inom några dagar, ingår i posten kassa och bank.

Företagets banktillgodohavanden ingår i en koncerngemensam cashpool och redovisas därför som ett koncernmellanhavande i företagets balansräkning.

#### **Ersättningar till anställda**

##### *Kortfristiga ersättningar*

Kortfristiga ersättningar till anställda, exempelvis löner, semesterersättningar och bonus, är ersättningar till anställda som förfaller inom 12 månader från balansdagen det år som den anställde tjänat in ersättningen. Kortfristiga ersättningar värderas till det odiskonterade beloppet som företaget förväntas betala till följd av den outnyttjade rättigheten.

##### *Avgiftsbestämda pensionsplaner*

Företaget betalar fastställda avgifter till andra juridiska personer avseende flera statliga planer och försäkringar för enskilda anställda. Företaget har inga legala eller informella förpliktelser att betala ytterligare avgifter utöver betalningar av den fastställda avgiften som redovisas som en kostnad i den period där den relevanta tjänsten utförs.

#### **Nyckeltalsdefinitioner**

##### *Soliditet*

Eget kapital och obeskattade reserver (med avdrag för uppskjuten skatt) i förhållande till balansomslutningen.

## Not 2 Uppgifter om moderföretaget

Bolaget är ett helägt dotterbolag till Stureplansgruppen Restaurang AB, org nr 556798-0569, med säte i Stockholm, i sin tur helägt dotterbolag till Stureplansgruppen AB, org nr 556530-0331, med säte i Stockholm. Koncernredovisning upprättas i Stureplansgruppen AB. Moderbolag i den största koncern där Uteserveringen Humlegården AB är dotterföretag och koncernredovisning upprättas är Baldakinen Holding AB, org nr 556759-0913, med säte i Stockholm.

## Not 3 Anställda

### Medelantalet anställda

|               | 2023-01-01-<br>2023-12-31 | 2022-01-01-<br>2022-12-31 |
|---------------|---------------------------|---------------------------|
| Kvinnor       | 1                         | 1                         |
| Män           | 2                         | 2                         |
| <b>Totalt</b> | <b>3</b>                  | <b>3</b>                  |

## Not 4 Ränteintäkter och liknande resultatposter

|                               | 2023-01-01-<br>2023-12-31 | 2022-01-01-<br>2022-12-31 |
|-------------------------------|---------------------------|---------------------------|
| Ränteintäkter, koncernföretag | 50 307                    | -                         |
| Ränteintäkter, övriga         | 227                       | 4 917                     |
| <b>Summa</b>                  | <b>50 534</b>             | <b>4 917</b>              |

## Not 5 Byggnader och mark

|  | 2023-12-31     | 2022-12-31     |
|--|----------------|----------------|
| Akkumulerade anskaffningsvärden:         |                |                |
| - Vid årets början                       | 276 000        | 276 000        |
| Utgående ackumulerade anskaffningsvärden | 276 000        | 276 000        |
| Akkumulerade avskrivningar:              |                |                |
| - Vid årets början                       | -93 838        | -88 318        |
| - Årets avskrivningar                    | -5 520         | -5 519         |
| Utgående ackumulerade avskrivningar      | -99 358        | -93 837        |
| <b>Redovisat värde vid årets slut</b>    | <b>176 642</b> | <b>182 163</b> |

## Not 6 Maskiner, inventarier och installationer

|  | 2023-12-31    | 2022-12-31    |
|--|---------------|---------------|
| Akkumulerade anskaffningsvärden:         |               |               |
| - Vid årets början                       | 193 971       | 175 918       |
| - Inköp                                  | -             | 51 412        |
| - Avyttringar och utranteringar          | -             | -33 359       |
| Utgående ackumulerade anskaffningsvärden | 193 971       | 193 971       |
| Akkumulerade avskrivningar:              |               |               |
| - Vid årets början                       | -98 707       | -95 264       |
| - Avyttringar och utranteringar          | -             | 33 359        |
| - Årets avskrivningar                    | -42 289       | -36 802       |
| Utgående ackumulerade avskrivningar      | -140 996      | -98 707       |
| <b>Redovisat värde vid årets slut</b>    | <b>52 975</b> | <b>95 264</b> |

### **Not 7 Långfristiga skulder**

Ingen del av företagets skulder förfaller till betalning senare än fem år efter balansdagen enligt nuvarande amorteringsplan.

### **Not 8 Ställda säkerheter och eventalförpliktelser**

Företaget har inga ställda säkerheter och styrelsen har inte identifierat några eventalförpliktelser.

### **Not 9 Väsentliga händelser efter räkenskapsårets slut**

Erik Dyberg har frånträtt tjänsten som VD efter räkenskapsårets slut.

## Underskrifter


Stockholm 2024-04-10



Vimal Kovac  
Styrelseledamot

Vår revisionsberättelse har lämnats 2024-04-10

Grant Thornton Sweden AB



Therése Utengen  
Auktoriserad revisor

# Revisionsberättelse

Till bolagsstämman i Uteserveringen Humlegården AB

Org.nr. 556686 - 7387

## Rapport om årsredovisningen

### Uttalanden

Vi har utfört en revision av årsredovisningen för Uteserveringen Humlegården AB för år 2023.

Enligt vår uppfattning har årsredovisningen upprättats i enlighet med årsredovisningslagen och ger en i alla väsentliga avseenden rättvisande bild av Uteserveringen Humlegården ABs finansiella ställning per den 31 december 2023 och av dess finansiella resultat för året enligt årsredovisningslagen. Förvaltningsberättelsen är förenlig med årsredovisningens övriga delar.

Vi tillstyrker därför att bolagsstämman fastställer resultaträkningen och balansräkningen.

### Grund för uttalanden

Vi har utfört revisionen enligt International Standards on Auditing (ISA) och god revisionssed i Sverige. Vårt ansvar enligt dessa standarder beskrivs närmare i avsnittet *Revisorns ansvar*. Vi är oberoende i förhållande till Uteserveringen Humlegården AB enligt god revisorssed i Sverige och har i övrigt fullgjort vårt yrkesetiska ansvar enligt dessa krav.

Vi anser att de revisionsbevis vi har inhämtat är tillräckliga och ändamålsenliga som grund för våra uttalanden.

### Styrelsens ansvar

Det är styrelsen som har ansvaret för att årsredovisningen upprättas och att den ger en rättvisande bild enligt årsredovisningslagen. Styrelsen ansvarar även för den interna kontroll som den bedömer är nödvändig för att upprätta en årsredovisning som inte innehåller några väsentliga felaktigheter, vare sig dessa beror på oegentligheter eller misstag.

Vid upprättandet av årsredovisningen ansvarar styrelsen för bedömningen av bolagets förmåga att fortsätta verksamheten. Den upplyser, när så är tillämpligt, om förhållanden som kan påverka förmågan att fortsätta verksamheten och att använda antagandet om fortsatt drift. Antagandet om fortsatt drift tillämpas dock inte om styrelsen avser att likvidera bolaget, upphöra med verksamheten eller inte har något realistiskt alternativ till att göra något av detta.

### Revisorns ansvar


Våra mål är att uppnå en rimlig grad av säkerhet om huruvida årsredovisningen som helhet inte innehåller några väsentliga felaktigheter, vare sig dessa beror på oegentligheter eller misstag, och att lämna en revisionsberättelse som innehåller våra uttalanden. Rimlig säkerhet är en hög grad av säkerhet, men är ingen garanti för

att en revision som utförs enligt ISA och god revisionssed i Sverige alltid kommer att upptäcka en väsentlig felaktighet om en sådan finns. Felaktigheter kan uppstå på grund av oegentligheter eller misstag och anses vara väsentliga om de enskilt eller tillsammans rimligen kan förväntas påverka de ekonomiska beslut som användare fattar med grund i årsredovisningen.

Som del av en revision enligt ISA använder vi professionellt omdöme och har en professionellt skeptisk inställning under hela revisionen. Dessutom:

- identifierar och bedömer vi riskerna för väsentliga felaktigheter i årsredovisningen, vare sig dessa beror på oegentligheter eller misstag, utformar och utför granskningsåtgärder bland annat utifrån dessa risker och inhämtar revisionsbevis som är tillräckliga och ändamålsenliga för att utgöra en grund för våra uttalanden. Risken för att inte upptäcka en väsentlig felaktighet till följd av oegentligheter är högre än för en väsentlig felaktighet som beror på misstag, eftersom oegentligheter kan innefatta agerande i maskopi, förfalskning, avsiktliga utelämnanden, felaktig information eller åsidosättande av intern kontroll.
- skaffar vi oss en förståelse av den del av bolagets interna kontroll som har betydelse för vår revision för att utforma granskningsåtgärder som är lämpliga med hänsyn till omständigheterna, men inte för att uttala oss om effektiviteten i den interna kontrollen.
- utvärderar vi lämpligheten i de redovisningsprinciper som används och rimligheten i styrelsens uppskattningar i redovisningen och tillhörande upplysningar.
- drar vi en slutsats om lämpligheten i att styrelsen använder antagandet om fortsatt drift vid upprättandet av årsredovisningen. Vi drar också en slutsats, med grund i de inhämtade revisionsbevisen, om huruvida det finns någon väsentlig osäkerhetsfaktor som avser sådana händelser eller förhållanden som kan leda till betydande tvivel om bolagets förmåga att fortsätta verksamheten. Om vi drar slutsatsen att det finns en väsentlig osäkerhetsfaktor, måste vi i revisionsberättelsen fästa uppmärksamheten på upplysningarna i årsredovisningen om den väsentliga osäkerhetsfaktorn eller, om sådana upplysningar är otillräckliga, modifiera uttalandet om årsredovisningen. Våra slutsatser baseras på de revisionsbevis som inhämtas fram till datumet för revisionsberättelsen. Dock kan framtida händelser eller förhållanden göra att ett bolag inte längre kan fortsätta verksamheten.
- utvärderar vi den övergripande presentationen, strukturen och innehållet i årsredovisningen, däribland upplysningarna, och om årsredovisningen återger de underliggande transaktionerna och händelserna på ett sätt som ger en rättvisande bild.

Vi måste informera styrelsen om bland annat revisionens planerade omfattning och inriktning samt tidpunkten för den. Vi måste



också informera om betydelsefulla iakttagelser under revisionen, däribland de eventuella betydande brister i den interna kontrollen som vi identifierat.

## Rapport om andra krav enligt lagar och andra författningar

### Uttalanden

Utöver vår revision av årsredovisningen har vi även utfört en revision av styrelsens förvaltning för Uteserveringen Humlegården AB för år 2023 samt av förslaget till dispositioner beträffande bolagets vinst eller förlust.

Vi tillstyrker att bolagsstämman disponerar vinsten enligt förslaget i förvaltningsberättelsen och beviljar styrelsens ledamot ansvarsfrihet för räkenskapsåret.

### Grund för uttalanden

Vi har utfört revisionen enligt god revisions sed i Sverige. Vårt ansvar enligt denna beskrivs närmare i avsnittet *Revisorns ansvar*. Vi är oberoende i förhållande till Uteserveringen Humlegården AB enligt god revisors sed i Sverige och har i övrigt fullgjort vårt yrkesetiska ansvar enligt dessa krav.

Vi anser att de revisionsbevis vi har inhämtat är tillräckliga och ändamålsenliga som grund för våra uttalanden.

### Styrelsens ansvar

Det är styrelsen som har ansvaret för förslaget till dispositioner beträffande bolagets vinst eller förlust. Vid förslag till utdelning innefattar detta bland annat en bedömning av om utdelningen är försvarlig med hänsyn till de krav som bolagets verksamhetsart, omfattning och risker ställer på storleken av bolagets egna kapital, konsolideringsbehov, likviditet och ställning i övrigt.

Styrelsen ansvarar för bolagets organisation och förvaltningen av bolagets angelägenheter. Detta innefattar bland annat att fortlöpande bedöma bolagets ekonomiska situation och att tillse att bolagets organisation är utformad så att bokföringen, medelsförvaltningen och bolagets ekonomiska angelägenheter i övrigt kontrolleras på ett betryggande sätt.

### Revisorns ansvar

Vårt mål beträffande revisionen av förvaltningen, och därmed vårt uttalande om ansvarsfrihet, är att inhämta revisionsbevis för att med en rimlig grad av säkerhet kunna bedöma om någon styrelseledamot i något väsentligt avseende:

- företagit någon åtgärd eller gjort sig skyldig till någon försummelse som kan föranleda ersättningskyldighet mot bolaget, eller
- på något annat sätt handlat i strid med aktiebolagslagen, årsredovisningslagen eller bolagsordningen.


Vårt mål beträffande revisionen av förslaget till dispositioner av bolagets vinst eller förlust, och därmed vårt uttalande om detta, är att med rimlig grad av säkerhet bedöma om förslaget är förenligt med aktiebolagslagen.

Rimlig säkerhet är en hög grad av säkerhet, men ingen garanti för att en revision som utförs enligt god revisions sed i Sverige alltid kommer att upptäcka åtgärder eller försummelser som kan föranleda ersättningskyldighet mot bolaget, eller att ett förslag till dispositioner av bolagets vinst eller förlust inte är förenligt med aktiebolagslagen.

Som en del av en revision enligt god revisions sed i Sverige använder vi professionellt omdöme och har en professionellt skeptisk inställning under hela revisionen. Granskningen av förvaltningen och förslaget till dispositioner av bolagets vinst eller förlust grundar sig främst på revisionen av räkenskaperna. Vilka tillkommande granskningsåtgärder som utförs baseras på vår professionella bedömning med utgångspunkt i risk och väsentlighet. Det innebär att vi fokuserar granskningen på sådana åtgärder, områden och förhållanden som är väsentliga för verksamheten och där avsteg och överträdelser skulle ha särskild betydelse för bolagets situation. Vi går igenom och prövar fattade beslut, beslutsunderlag, vidtagna åtgärder och andra förhållanden som är relevanta för vårt uttalande om ansvarsfrihet.

Som underlag för vårt uttalande om styrelsens förslag till dispositioner beträffande bolagets vinst eller förlust har vi granskat om förslaget är förenligt med aktiebolagslagen.

Stockholm 10 April 2024  
Grant Thornton Sweden AB

  
Therése Utengen  
Auktoriserad revisor