

Årsredovisning för
Belong Agency Sweden AB
556877-3138

Räkenskapsåret
2023-01-01 - 2023-12-31

| Innehållsförteckning: | Sida |
|------------------------|------|
| Förvaltningsberättelse | 1 |
| Resultaträkning | 2 |
| Balansräkning | 3-4 |
| Noter | 5 |
| Underskrifter | 6 |

Fastställelseintyg

Undertecknad styrelseledamot och verkställande direktör i Belong Agency Sweden AB intygar härmed dels att denna kopia av årsredovisningen överensstämmer med originalet, dels att resultat- och balansräkningen fastställts på årsstämma 2024-04-25. Stämman beslutade också att godkänna styrelsens förslag till resultatdisposition.

Stockholm 2024-04-25.


Per Harrysson
Verkställande direktör



M

J

Förvaltningsberättelse

Styrelsen och verkställande direktören för Belong Agency Sweden AB, 556877-3138, får härmed avge årsredovisning för räkenskapsåret 2023.

Verksamheten

Allmänt om verksamheten

Företaget med säte i Stockholm registrerades år 2011 och föremålet för verksamheten är att skapa marknadsföringsstrategier samt att skapa och producera reklamkampanjer på kort och lång sikt.

Flerårsöversikt

| | 2023 | 2022 | 2021 | Belopp i Tkr 2020 |
|-----------------------------------|------|------|-------|----------------------|
| Nettoomsättning | 747 | 902 | 2 627 | 7 263 |
| Resultat efter finansiella poster | 8 | 132 | -606 | -7 653 |
| Soliditet, % | 23 | 26 | 7 | 4 |

Förändringar i eget kapital

| | Aktie- kapital | Reserv- fond | Fritt eget kapital |
|--|-------------------|-----------------|-----------------------|
| Vid årets början | 50 | | 136 |
| <i>Disposition enl årsstämmobeslut</i> | | | |
| Årets resultat | | | 8 |
| Vid årets slut | 50 | | 144 |

Resultatdisposition

| | Belopp i kr |
|--|----------------|
| Styrelsen föreslår att fritt eget kapital, kronor 144 049 behandlas enligt följande: | |
| Balanserat resultat | 136 211 |
| Årets resultat | 7 838 |
| Totalt | 144 049 |
| Disponeras för | |
| Balanseras i ny räkning | 144 049 |
| Summa | 144 049 |

Bolagets resultat och ställning framgår av efterföljande resultat- och balansräkningar med noter.

PH

J

2024052211038

Resultaträkning

| <i>Belopp i Tkr</i> | <i>Not</i> | <i>2023-01-01- 2023-12-31</i> | <i>2022-01-01- 2022-12-31</i> |
|--|------------|-----------------------------------|-----------------------------------|
| Rörelseintäkter, lagerförändring m.m. | | | |
| Nettoomsättning | | 747 | 902 |
| Övriga rörelseintäkter | | - | 4 |
| Summa rörelseintäkter, lagerförändring m.m. | | <u>747</u> | <u>906</u> |
| Rörelsekostnader | | | |
| Råvaror och förnödenheter | | -131 | -336 |
| Övriga externa kostnader | | -20 | -209 |
| Personalkostnader | 2 | -589 | -229 |
| Summa rörelsekostnader | | <u>-740</u> | <u>-774</u> |
| Rörelseresultat | | <u>7</u> | <u>132</u> |
| Finansiella poster | | | |
| Övriga ränteintäkter och liknande resultatposter | | 1 | - |
| Summa finansiella poster | | <u>1</u> | <u>-</u> |
| Resultat efter finansiella poster | | <u>8</u> | <u>132</u> |
| Bokslutsdispositioner | | | |
| Resultat före skatt | | <u>8</u> | <u>132</u> |
| Skatter | | | |
| Årets resultat | | <u>8</u> | <u>132</u> |

2024052211039

PA
J

Balansräkning

| <i>Belopp i Tkr</i> | <i>Not</i> | <i>2023-12-31</i> | <i>2022-12-31</i> |
|--|------------|-------------------|-------------------|
| TILLGÅNGAR | | | |
| Omsättningstillgångar | | | |
| Kortfristiga fordringar | | | |
| Kundfordringar | | 18 | - |
| Övriga fordringar | | 33 | 173 |
| Förutbetalda kostnader och upplupna intäkter | | 568 | - |
| Summa kortfristiga fordringar | | 619 | 173 |
| Kassa och bank | | | |
| Kassa och bank | | 237 | 545 |
| Summa kassa och bank | | 237 | 545 |
| Summa omsättningstillgångar | | 856 | 718 |
| SUMMA TILLGÅNGAR | | 856 | 718 |

2024052211040

PH
Z

Balansräkning

| <i>Belopp i Tkr</i> | <i>Not</i> | <i>2023-12-31</i> | <i>2022-12-31</i> |
|--|------------|-------------------|-------------------|
| EGET KAPITAL OCH SKULDER | | | |
| <i>Eget kapital</i> | | | |
| <i>Bundet eget kapital</i> | | | |
| Aktiekapital | | 50 | 50 |
| Summa bundet eget kapital | | 50 | 50 |
| <i>Fritt eget kapital</i> | | | |
| Balanserat resultat | | 136 | 4 |
| Årets resultat | | 8 | 132 |
| Summa fritt eget kapital | | 144 | 136 |
| Summa eget kapital | | 194 | 186 |
| <i>Kortfristiga skulder</i> | | | |
| Leverantörsskulder | | 47 | 363 |
| Skulder till koncernföretag | | 500 | 128 |
| Skatteskulder | | - | 15 |
| Övriga skulder | | 52 | 26 |
| Upplupna kostnader och förutbetalda intäkter | | 63 | - |
| Summa kortfristiga skulder | | 662 | 532 |
| SUMMA EGET KAPITAL OCH SKULDER | | 856 | 718 |

2024052211041

MA
J

Noter

Belopp i Tkr om inget annat anges.

Not 1 Redovisningsprinciper

Årsredovisningen har upprättats i enlighet med Årsredovisningslagen och Bokföringsnämndens allmänna råd BFNAR 2016:10 Årsredovisning i mindre företag.

Tjänste- och entreprenaduppdrag

Företagets intäkter från uppdrag till fastpris redovisas enligt huvudregeln.

Not 2 Personal

Personal

| | 2023-01-01- 2023-12-31 | 2022-01-01- 2022-12-31 |
|------------------------|---------------------------|---------------------------|
| Medelantalet anställda | 1 | 1 |
| Summa | 1 | 1 |

Not 3 Räntekostnader och liknande resultatposter

| | 2023-01-01- 2023-12-31 | 2022-01-01- 2022-12-31 |
|--------------|---------------------------|---------------------------|
| Summa | - | |


Not 4 Ställda säkerheter och eventalförpliktelser

Ställda säkerheter


| | 2023-12-31 | 2022-12-31 |
|-------------------------------|------------|------------|
| Ställda panter och säkerheter | Inga | Inga |

Underskrifter

Stockholm



Per Harrysson
Verkställande direktör

2024-04-25



Kommentar:

Bolagets resultat- och balansräkning blir föremål för fastställelse på ordinarie årsstämma

1171


2024052211043