


ÅRSREDOVISNING

2023.12.31



ÅRSREDOVISNING
för
FIVE LINE SYSTEMS AB

Org. nr 556579-4129

Styrelsen och verkställande direktören för Five Line Systems AB får härmed avge årsredovisning för räkenskapsåret 2023.

FÖRVALTNINGSBERÄTTELSE

Bolagets verksamhet

Bolaget bedriver utveckling av kundspecifik programvara för industri-, handels- och tjänsteföretag.

Väsentliga händelser under räkenskapsåret

Vår egenutvecklade produkt Lucid har i samarbete med Fanhults Textilpartner AB fått en egen skepnad med namnet Clara.

Resultat och ställning (kk)

	2023	2022	2021	2020	2019
Omsättning	2.815	2.041	2.153	2.333	2.211
Resultat före dispositioner	330	159	240	77	84
Soliditet	74%	70%	73%	70%	65%

Förslag till vinstdisposition

Till bolagsstämmans förfogande står följande vinstmedel:

Balanserade vinstmedel	225.713:42
Årets vinst	259.825:51
	485.538:93

Styrelsen och verkställande direktören föreslår att vinstmedlen disponeras enligt följande:

-Utdelas till aktieägarna	-200.000:00
-i ny räkning överföres	285.538:93



RESULTATRÄKNING

	Not	2023-01-01- 2023-12-31	2022-01-01- 2022-12-31
Nettoomsättning		2.815.481	2.041.043
Kostnad för sålda tjänster	1,2,3	-2.266.407	-1.636.899
Bruttoresultat		549.074	404.144
Försäljningskostnader	1,2	-192.685	-235.617
Administrationskostnader	1,2	-28.572	-9.672
Summa rörelsens kostnader		-221.257	-245.287
Rörelseresultat		327.817	159.855
Resultat från finansiella investeringar			
Ränteintäkter och liknade resultatposter		2.084	360
Räntekostnader och liknande resultatposter		0	-509
Resultat efter finansiella poster		329.901	159.706
Årets skattekostnad		-70.075	-30.820
ÅRETS RESULTAT		259.826	128.886

2024031211927

BALANSRÄKNING

	Not	2023	2022
TILLGÅNGAR			
Anläggningstillgångar			
Materiella anläggningstillgångar	2		
Inventarier		0	0
Finansiella anläggningstillgångar			
Värdepapper		12.500	0
Summa anläggningstillgångar		12.500	0
Omsättningstillgångar			
Kortfristiga fordringar			
Kundfordringar		536.617	232.761
Skattefordran		3.669	0
Övriga fordringar		10.484	39.374
Förutbetalda kostnader och upplupna intäkter		83.215	83.214
Kassa och bank		176.505	443.112
Summa omsättningstillgångar		810.490	777.973
SUMMA TILLGÅNGAR		822.990	777.973

2024031211928



BALANSRÄKNING

	Not	2023	2022
EGET KAPITAL OCH SKULDER			
Eget kapital	4		
Bundet eget kapital			
Aktiekapital, (1.000 st aktier á 100 kr)		100.000	100.000
Reservfond		20.000	20.000
Summa bundet eget kapital		120.000	120.000
Fritt eget kapital			
Balanserad vinst		225.713	300.827
Årets resultat		259.826	124.886
Summa fritt eget kapital		485.539	425.713
Summa eget kapital		605.539	545.713
Kortfristiga skulder			
Leverantörsskulder		43.268	33.026
Skatteskuld		0	1.690
Övriga skulder		120.405	145.813
Upplupna kostnader och förutbetalda intäkter		53.778	51.731
Summa kortfristiga skulder		217.451	232.260
SUMMA EGET KAPITAL OCH SKULDER		822.990	777.973

POSTER INOM LINJEN

Ställda säkerheter		Inga	Inga
Ansvarsförbindelser		Inga	Inga

M
J

TILLÄGGSUPPLYSNINGAR

Allmänna redovisningsprinciper

Årsredovisningen är upprättad i enlighet med årsredovisningslagen och BFNAR 2016:10 årsredovisning i mindre aktiebolag.

Intäkter

Intäkter redovisas i den omfattning det är sannolikt att de ekonomiska fördelarna kommer att tillgodogöras företaget och intäkterna beräknas på ett tillförlitligt sätt.

Försäljning av tjänster

Bolaget redovisar utförda tjänsteuppdrag på löpande räkning i enlighet med BFNS alternativregel i BFNAR 2003:3. Detta innebär att intäkter redovisas i den takt de utfärdade tjänsterna faktureras och utgifterna redovisas som kostnad när de uppkommer. Pågående, ej fakturerade tjänsteuppdrag, tas inte upp som en tillgång i balansräkningen.

Fordringar

Fordringar upptas till det belopp som efter individuell prövning beräknas bli betalt.

Fordringar och skulder i utländsk valuta

Fordringar och skulder i utländsk valuta värderas till balansdagens kurs. I de fall valuta-säkringsåtgärd genomförts, t ex terminssäkring, används terminskursen.

Skulder

Skulder har, om ej annat anges nedan, upptagits till anskaffningsvärden med sedvanliga reserveringar för upplupna kostnader.

UPPLYSNING TILL ENSKILDA POSTER

2024051211931

Not 1 Medeltal anställda

	2023		2022	
	Anställda	varav män	Anställda	varav män
Medeltal anställda	2	100%	2	100%

Not 2 Avskrivningar

Materiella anläggningstillgångar skrivs av rakt över den bedömda ekonomiska livslängden. Härvid tillämpas följande avskrivningstider:

Inventarier 5 år

Avskrivningar av materiella anläggningstillgångar ingår i resultaträkningens delposter enligt följande:

Not 3 Materiella anläggningstillgångar	2023 (kkkr)	2022 (kkkr)
Inventarier, verktyg och installationer		
Ingående anskaffningsvärde	104	104
Inköp	0	0
Utrangeringar	0	0
Utgående ackumulerade anskaffningsvärden	104	104
Ingående avskrivningar	-104	-104
Årets avskrivningar	0	0
Återföring avskrivning utrangeringar		
Utgående ackumulerade Avskrivningar	-104	-104
Bokfört värde	0	0

ML
JM

2024031211932

Not 4 Eget kapital

Förändring av eget kapital

	Aktie - kapital	Reserv- fond	Balanserad vinst
Belopp vid årets ingång	100.000	20.000	425.713
Vinstdisposition enligt beslut av årets bolagsstämma:			-200.000
Årets resultat			259.826
Belopp vid årets utgång	100.000	20.000	485.539


Övriga upplysningar

Underskrifter

Osby 2024-02-26



Joachim Hansson
Verkställande direktör



Mattias Carlsson
Styrelseledamot

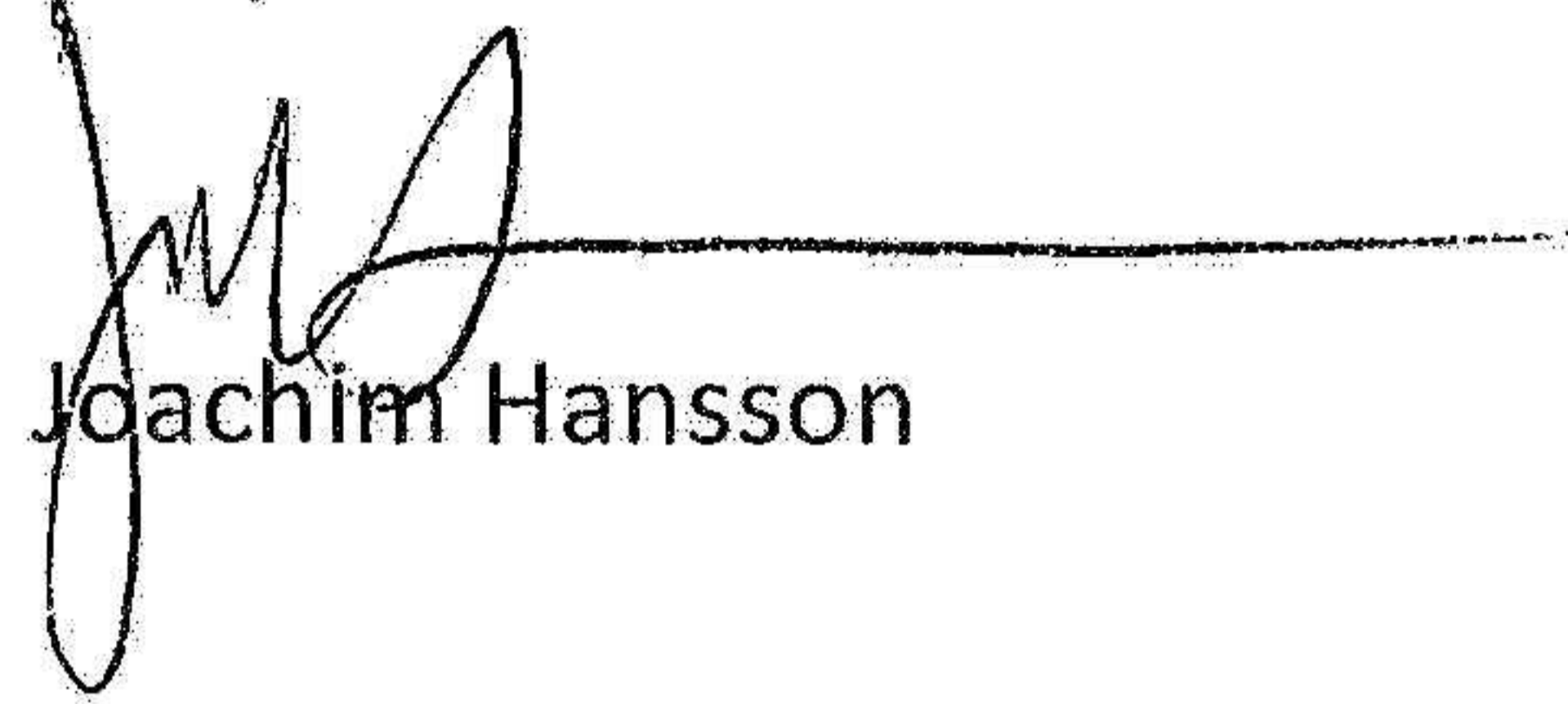
Five Line Systems AB

Org nr: 556579-4129

Fastställelseintyg för räkenskapsåret 2023.01.01 – 2023.12.31

Undertecknad styrelseledamot intygar härmed, dels att denna kopia av årsredovisningen stämmer överens med originalet, dels att resultat- och balansräkningen har fastställts på årsstämman den 26 februari 2024. Stämman beslöt tillika att godkänna styrelsens förslag till resultatdisposition.

Osby 2024-02-26



Joachim Hansson