

Årsredovisning Magle AB

Org.nr 556163-0657

Räkenskapsår 2022-01-01 - 2022-12-31

Fastställelseintyg

Undertecknad styrelseledamot intygar att resultaträkningen och balansräkningen i årsredovisningen har fastställts på årsstämma den 30 juni 2023.

Årsstämman beslöt att godkänna styrelsens förslag till resultatdisposition.

Jag intygar också att innehållet i årsredovisningen och revisionsberättelsen stämmer överens med originalen.

Lund den 30 juni 2023


Hans Henrik Lidgard

ÅRSREDOVISNING

för

Magle AB

Org.nr. 556163-0657

Styrelsen får härmed avlämna årsredovisning för räkenskapsåret 2022-01-01 - 2022-12-31

Innehåll	Sida
- förvaltningsberättelse	2
- resultaträkning	3
- balansräkning	4
- noter	6
- underskrifter	7

FÖRVALTNINGSBERÄTTELSE

Årsredovisningen är upprättad i svenska kronor, TSEK.

Verksamheten

Viktiga förhållanden och väsentliga händelser

Bolaget har under året sålt av hela sitt finansiella innehav förutom sina helägda dotterbolag.

Verksamhetens art och inriktning

Bolagets verksamhet är att äga och förvalta väderpapper.

Säte

Företagets säte är Lund.

Ägarförhållanden

Bolaget är ett helägt dotterbolag till Maria Magle Holding AB, org. nr. 556696-5884.

Flerårsöversikt*

	2022	2021	2020	2019	2018
Nettoomsättning	0	0	7	1 127	5 699
Res. efter finansiella poster	4 484	603	31 259	964	265
Balansomslutning	61 991	105 158	104 286	75 347	8 125
Soliditet (%)	10	37	37	10	81

*Definitioner av nyckeltal, se noter

Förändringar i eget kapital

	Aktiekapital	Balanserat resultat	Årets resultat	Summa eget kapital
Belopp vid årets ingång	1 500	36 735	803	39 038
Utdelning		-37 000	0	-37 000
Balanseras i ny räkning		803	-803	0
Årets resultat			4 392	4 392
Belopp vid årets utgång	1 500	538	4 392	6 430

Resultatdisposition (kronor)

Förslag till disposition av bolagets vinst

Till årsstämman förfogande står	
balanserad vinst	537 555
årets vinst	4 392 292
	<u>4 929 847</u>
Styrelsen föreslår att	
i ny räkning överföres	4 929 847
	<u>4 929 847</u>

Beträffande bolagets resultat och ställning i övrigt hänvisas till efterföljande resultat- och balansräkningar med tillhörande noter.

RESULTATRÄKNING

	Not	2022-01-01 2022-12-31	2021-01-01 2021-12-31
Rörelsens intäkter m.m.			
Nettoomsättning		0	0
Rörelsens kostnader			
Övriga externa kostnader		-45	-320
		-45	-320
Rörelseresultat		-45	-320
Resultat från finansiella poster			
Resultat från andelar i koncernföretag		4 068	0
Resultat från övriga värdepapper och fordringar som är anläggningstillgångar		65	922
Ränteutgifter		397	1
Räntekostnader		-1	-1
		4 529	923
Resultat efter finansiella poster		4 484	603
Bokslutsdispositioner			
Andra bokslutsdispositioner		0	1 008
Lämnade koncernbidrag		-92	-808
		-92	200
Resultat före skatt		4 392	803
Årets resultat		4 392	803

2023090103838

Penneo dokumentnyckel: HZ5V7-5L8HU-NB11A-TUZVE-C3G0X-HAYW0

BALANSRÄKNING

TILLGÅNGAR

Anläggningstillgångar

Finansiella anläggningstillgångar

	Not	2022-12-31	2021-12-31
Andelar i koncernföretag	2	61 779	63 698
Andelar i intresseföretag och gemensamt styrda företag	3	0	290
Andra långfristiga värdepappersinnehav	4	<u>0</u>	<u>10 791</u>
		61 779	74 779

Summa anläggningstillgångar

61 779 74 779

Omsättningstillgångar

Kortfristiga fordringar

Övriga fordringar		<u>212</u>	<u>200</u>
		212	200

Kassa och bank

Kassa och bank		<u>0</u>	<u>30 180</u>
Summa kassa och bank		0	30 180

Summa omsättningstillgångar

212 30 380

SUMMA TILLGÅNGAR

61 991 105 159

2023090103839

Penneo dokumentnyckel: HZ5V7-5L8HU-NB11A-1UZVF-C3GOX-HAYWO

Magle AB
Org.nr. 556163-0657

BALANSRÄKNING

EGET KAPITAL OCH SKULDER

Eget kapital

Bundet eget kapital

Aktiekapital

1 500

1 500

1 500

1 500

Fritt eget kapital

Balanserat resultat

538

Årets resultat

4 392

4 930

36 735

803

37 538

Summa eget kapital

6 430

39 038

Kortfristiga skulder

Skulder till koncernföretag

55 547

Aktuella skatteskulder

11

Övriga skulder

3

Summa kortfristiga skulder

55 561

66 096

22

3

66 121

SUMMA EGET KAPITAL OCH SKULDER

61 991

105 159

2023090103840

Penneo dokumentnyckel: HZ5V7-5L8HU-NB11A-1UZVE-C3GOX-HAYWO

NOTER

Not 1 Redovisnings- och värderingsprinciper

Årsredovisningen är upprättad i enlighet med årsredovisningslagen och BFNAR 2012:1 Årsredovisning och koncernredovisning (K3).

Principerna är oförändrade jämfört med föregående år.

Fordringar

Fordringar har upptagits till de belopp varmed de beräknas inflyta.

Övriga tillgångar, avsättningar och skulder

Övriga tillgångar, avsättningar och skulder har värderats till anskaffningsvärden om inget annat anges nedan.

Intäktsredovisning

Inkomsten redovisas till det verkliga värdet av vad som erhållits eller kommer att erhållas och redovisas i den omfattning det är sannolikt att de ekonomiska fördelarna kommer att tillgodogöras bolaget och intäkterna kan beräknas på ett tillförlitligt sätt.

Andelar i koncernföretag, intresseföretag, gemensamt styrda företag och företag som det finns ägarintresse i

Andelarna redovisas till anskaffningsvärde med avdrag för eventuella nedskrivningar. Utdelningar redovisas som intäkt, även om utdelningen avser ackumulerade vinster innan förvärvstidpunkten. Utdelningen redovisas i normalfallet när behörigt organ fattat beslut om den och den kan beräknas på ett tillförlitligt sätt.

Företaget är moderföretag men med hänvisning till undantagsreglerna i årsredovisningslagen 7 kap 2§ upprättas ingen egen koncernredovisning. Det överordnade moderföretaget Maria Magle Holding AB, organisationsnummer 556696-5884 med säte i Lund upprättar koncernredovisning.

Inkomstskatt

Aktuell skatt är inkomstskatt för innevarande räkenskapsår som avser årets skattepliktiga resultat och den del av tidigare räkenskapsårs inkomstskatt som ännu inte har redovisats.

Aktuell skatt värderas till det sannolika beloppet enligt de skattesatser och skatteregler som gäller på balansdagen.

Not 2 Andelar i koncernföretag

Företag	Org.nummer	Kap.andel %	Eget kapital	Redovisat
Säte			Resultat	värde
Magle Chemoswed Holding AB (publ)				
556913-4710			102 200	60 757
Malmö		74,00%	24	
Nicachet AB				
556656-0156			923	922
Lund		100,00%	1	
Shieldheart AB				
556656-1832			107	100
Lund		100,00%	0	
				<hr/>
				61 779

NOTER

Not 3 Andelar i intresseföretag och gemensamt styrda företag

	2022-12-31	2021-12-31
Ingående anskaffningsvärde	290	664
Försäljningar/utrangeringar	<u>-290</u>	<u>-374</u>
Utgående ackumulerade anskaffningsvärden	0	290
Utgående redovisat värde	<u>0</u>	<u>290</u>

Not 4 Andra långfristiga värdepappersinnehav

	2022-12-31	2021-12-31
Ingående anskaffningsvärde	10 791	9 962
Försäljningar/inköp	<u>-10 791</u>	<u>829</u>
Utgående ackumulerade anskaffningsvärden	0	10 791
Utgående redovisat värde	<u>0</u>	<u>10 791</u>

Not 5 Definition av nyckeltal

Soliditet
Justerat eget kapital i procent av balansslutning

Lund den dag som framgår av min elektroniska underskrift.

Hans Henrik Lidgard
Ordförande

Vår revisionsberättelse har lämnats den som framgår av vår elektroniska underskrift.

Ernst & Young Aktiebolag

Henrik Rosengren
Auktoriserad revisor

PENNEO

Signaturerna i detta dokument är juridiskt bindande. Dokumentet är signerat genom Penneo™ för säker digital signering.
Tecknarnas identitet har lagrats, och visas nedan.

"Med min signatur bekräftar jag innehållet och alla datum i detta dokumentet."

2023090103843

HANS HENRIK LIDGARD

ÅR - VD / Styrelseledamot

Serienummer: 19460416xxxx

IP: 90.129.xxx.xxx

2023-06-30 13:35:10 UTC



HENRIK ROSENGREN

Aukt. Revisor / Godkänd revisor

Serienummer: 19790215xxxx

IP: 62.181.xxx.xxx

2023-06-30 13:56:46 UTC



Detta dokument är digitalt signerat genom Penneo.com. Den digitala signeringsdatan i dokumentet är säkrad och validerad genom det datorgenererade hashvärdet hos det originella dokumentet. Dokumentet är läst och tidsstämplat med ett certifikat från en betrodd tredje part. All kryptografisk information är innesluten i denna PDF, för framtida validering om så krävs.

Hur man verifierar originaliteten hos dokumentet

Detta dokument är skyddat genom ett Adobe CDS certifikat. När du öppnar

dokumentet i Adobe Reader bör du se att dokumentet är certifierat med **Penneo e-signature service** <penneo@penneo.com> Detta garanterar att dokumentets innehåll inte har ändrats.

Du kan verifiera den kryptografiska informationen i dokumentet genom att använda Penneos validator, som finns på <https://penneo.com/validator>



Building a better
working world

2023111307279

Revisionsberättelse

Till bolagsstämman i Magle AB, org.nr 556163-0657

Rapport om årsredovisningen

Uttalanden

Vi har utfört en revision av årsredovisningen för Magle AB för år 2022.

Enligt vår uppfattning har årsredovisningen upprättats i enlighet med årsredovisningslagen och ger en i alla väsentliga avseenden rättvisande bild av Magle ABs finansiella ställning per den 31 december 2022 och av dess finansiella resultat för året enligt årsredovisningslagen. Förvaltningsberättelsen är förenlig med årsredovisningens övriga delar.

Vi tillstyrker därför att bolagsstämman fastställer resultaträkningen och balansräkningen.

Grund för uttalanden

Vi har utfört revisionen enligt International Standards on Auditing (ISA) och god revisionssed i Sverige. Vårt ansvar enligt dessa standarder beskrivs närmare i avsnittet *Revisorns ansvar*. Vi är oberoende i förhållande till Magle AB enligt god revisionssed i Sverige och har i övrigt fullgjort vårt yrkesetiska ansvar enligt dessa krav.

Vi anser att de revisionsbevis vi har inhämtat är tillräckliga och ändamålsenliga som grund för våra uttalanden.

Styrelsens ansvar

Det är styrelsen som har ansvaret för att årsredovisningen upprättas och att den ger en rättvisande bild enligt årsredovisningslagen. Styrelsen ansvarar även för den interna kontroll som den bedömer är nödvändig för att upprätta en årsredovisning som inte innehåller några väsentliga felaktigheter, vare sig dessa beror på oegentligheter eller misstag.

Vid upprättandet av årsredovisningen ansvarar styrelsen för bedömningen av bolagets förmåga att fortsätta verksamheten. Den upplyser, när så är tillämpligt, om förhållanden som kan påverka förmågan att fortsätta verksamheten och att använda antagandet om fortsatt drift. Antagandet om fortsatt drift tillämpas dock inte om styrelsen avser att likvidera bolaget, upphöra med verksamheten eller inte har något realistiskt alternativ till att göra något av detta.

Revisorns ansvar

Våra mål är att uppnå en rimlig grad av säkerhet om att årsredovisningen som helhet inte innehåller några väsentliga felaktigheter, vare sig dessa beror på oegentligheter eller misstag, och att lämna en revisionsberättelse som innehåller våra uttalanden. Rimlig säkerhet är en hög grad av säkerhet, men är ingen garanti för att en revision som utförs enligt ISA och god revisionssed i Sverige alltid kommer att upptäcka en väsentlig felaktighet om en sådan finns. Felaktigheter kan uppstå på grund av oegentligheter eller misstag och anses vara väsentliga om de enskilt eller tillsammans rimligen kan förväntas påverka de ekonomiska beslut som användare fattar med grund i årsredovisningen.

Som del av en revision enligt ISA använder vi professionellt omdöme och har en professionellt skeptisk inställning under hela revisionen. Dessutom:

- identifierar och bedömer vi riskerna för väsentliga felaktigheter i årsredovisningen, vare sig dessa beror på oegentligheter eller misstag, utformar och utför granskningsåtgärder bland annat utifrån dessa risker och inhämtar revisionsbevis som är tillräckliga och ändamålsenliga för att utgöra en grund för våra uttalanden. Risker för att inte upptäcka en väsentlig felaktighet till följd av oegentligheter är högre än för en väsentlig felaktighet som beror på misstag, eftersom oegentligheter kan innefatta agerande i maskopi, förfalskning, avsiktliga utelämnanden, felaktig information eller åsidosättande av intern kontroll.
- skaffar vi oss en förståelse av den del av bolagets interna kontroll som har betydelse för vår revision för att utforma granskningsåtgärder som är lämpliga med hänsyn till omständigheterna, men inte för att uttala oss om effektiviteten i den interna kontrollen.
- utvärderar vi lämpligheten i de redovisningsprinciper som används och rimligheten i styrelsens uppskattningar i redovisningen och tillhörande upplysningar.
- drar vi en slutsats om lämpligheten i att styrelsen använder antagandet om fortsatt drift vid upprättandet av årsredovisningen. Vi drar också en slutsats, med grund i de inhämtade revisionsbevisen, om det finns någon väsentlig osäkerhetsfaktor som avser sådana händelser eller förhållanden som kan leda till betydande tvivel om bolagets förmåga att fortsätta verksamheten. Om vi drar slutsatsen att det finns en väsentlig osäkerhetsfaktor, måste vi i revisionsberättelsen fästa uppmärksamheten på upplysningarna i årsredovisningen om den väsentliga osäkerhetsfaktorn eller, om sådana upplysningar är otillräckliga, modifiera uttalandet om årsredovisningen. Våra slutsatser baseras på de revisionsbevis som inhämtas fram till datumet för revisionsberättelsen. Dock kan framtida händelser eller förhållanden göra att ett bolag inte längre kan fortsätta verksamheten.
- utvärderar vi den övergripande presentationen, strukturen och innehållet i årsredovisningen, däribland upplysningarna, och om årsredovisningen återger de underliggande transaktionerna och händelserna på ett sätt som ger en rättvisande bild.

Vi måste informera styrelsen om bland annat revisionens planerade omfattning och inriktning samt tidpunkten för den. Vi måste också informera om betydelsefulla iakttagelser under revisionen, däribland de eventuella betydande brister i den interna kontrollen som vi identifierat.

PENNEO

Signaturena i detta dokument är juridiskt bindande. Dokumentet är signerat genom Penneo™ för säker digital signering.
Tecknarnas identitet har lagrats, och visas nedan.

"Med min signatur bekräftar jag innehållet och alla datum i detta dokumentet."

HENRIK ROSENGREN

Aukt. Revisor / Godkänd revisor

Serienummer: 19790215xxxx

IP: 62.181.xxx.xxx

2023-06-30 13:56:46 UTC



2023111307280

Penneo dokumentnyckel: KXUE-X12CM-PEQGH-CJUJZ-EYQ00-2YMK

Detta dokument är digitalt signerat genom Penneo.com. Den digitala signeringsdatan i dokumentet är säkrad och validerad genom det datorgenererade hashvärdet hos det originella dokumentet. Dokumentet är låst och tidsstämplat med ett certifikat från en betrodd tredje part. All kryptografisk information är innesluten i denna PDF, för framtida validering om så krävs.

Hur man verifierar originaliteten hos dokumentet

Detta dokument är skyddat genom ett Adobe CDS certifikat. När du öppnar

dokumentet i Adobe Reader bör du se att dokumentet är certifierat med **Penneo e-signature service** <penneo@penneo.com>. Detta garanterar att dokumentets innehåll inte har ändrats.

Du kan verifiera den kryptografiska informationen i dokumentet genom att använda Penneos validator, som finns på <https://penneo.com/validator>

Årsredovisning
och
Koncernredovisning
för
Maria Magle Holding AB
556696-5884

Räkenskapsåret

2022

Fastställelseintyg

Undertecknad styrelseledamot i Maria Magle Holding AB intygar att resultaträkningen och balansräkningen i årsredovisningen för moderbolaget samt koncernresultaträkningen och koncernbalansräkningen har fastställts på årsstämman 2023-06-30. Årsstämman beslutade att godkänna styrelsens förslag till resultatdisposition.

Jag intygar också att innehållet i årsredovisningen och revisionsberättelsen stämmer överens med originalen.

Lund 2023-07-03



Hans Henrik Lidgard

Årsredovisning
och
Koncernredovisning
för
Maria Magle Holding AB
556696-5884
Räkenskapsåret
2022

2

Styrelsen för Maria Magle Holding AB avger följande årsredovisning och koncernredovisning för räkenskapsåret 2022.

Årsredovisningen är upprättad i svenska kronor, SEK. Om inte annat särskilt anges, redovisas alla belopp i tusentals kronor (Tkr). Uppgifter inom parentes avser föregående år.

Förvaltningsberättelse

Information om verksamheten

Maria Magle Holding AB (förkortat M2H) är ett Holdingbolag som äger och förvaltar värdepapper, andra bolag, immateriella rättigheter samt bedriver juridisk rådgivning. Bolaget investerar i filmbranschen där de också är delaktiga. M2H är en aktiv ägare med en robust finansiell bas, som verkar med ett långsiktigt perspektiv i syfte att åstadkomma en hållbar och stabil tillväxt.

Företaget har sitt säte i Lund.

Väsentliga händelser under räkenskapsåret

Under det första kvartalet 2022 bröt kriget i Ukraina ut och fortsatt under 2022 att påverka världen med begränsade tillgångar till råmaterial utökade transportkostnader. Samtidigt har COVID -19 fortsatt med en begränsad spridning och påverkan. Koncernen har vidtagit en rad åtgärder för att skydda företagets verksamhet både mot påverkan av kriget men även säkrat åtagande gällande stävja virusets spridning. De olika världsomfattande händelserna har ökat efterfrågan på tjänster som ligger i Europeiska länder, vilket medfört en ökad efterfrågan av företagets tjänster. I övrigt fortsätter organisationen att fungera som vanligt. Företagsledningen utvärderar kontinuerligt eventuell finansiell påverkan.

Väsentliga händelser efter räkenskapsårets slut

Under det första kvartalet 2023 har kriget i Ukraina fortsatt vara närvarande och koncernen fortsätter monitorera utvecklingen på marknaden för råmaterial för att skydda företagets verksamhet och materialtillgång. I övrigt fortsätter organisationen att fungera som vanligt. Företagsledningen utvärderar kontinuerligt eventuell finansiell påverkan.

Förväntad framtida utveckling samt väsentliga risker och osäkerhetsfaktorer

Verksamheten inom koncernen kommer framöver att fortsätta fokusera på att skapa tillväxtmöjligheter och effektivisera verksamheten.



Ägarförhållanden

Hans Henrik Lidgard äger M2Hs samtliga aktier.

M2H är moderföretag i den största koncern där Magle Chemoswed Holding AB (publ), Magle AB, Nicachet AB, Shieldheart Medtech AB, Adroit Science AB, PharmaCept GmbH och Magle Chemoswed AB är dotterföretag. Här upprättas koncernredovisning för hela koncernen. Koncernredovisning görs även av Magle Chemoswed Holding AB (publ) som är moderbolag i underkoncernen med dotterbolagen Magle Chemoswed AB, PharmaCept GmbH och Adroit Science AB.

Verksamheten i dotterbolagen under räkenskapsåret

Magle Chemoswed koncernen bedriver försäljning, forskning, utveckling samt tillverkning inom områdena läkemedelskemi samt läkemedelsteknik.

Verksamheten är inriktad på processutveckling och tillverkning av Active Pharmaceutical Ingredients (API) samt forskning, utveckling och tillverkning av produkter inom områdena sårvård och diagnostik med särskilt fokus på produkter baserade på nedbrytbara stärkelsemikrosfärer.

Magle ABs verksamhet har under 2022 omfattat främst affärsområdena Shieldheart och Nicachet. Magle har tillsammans med Nicachet AB utvecklat en patentskyddad teknik för drug delivery medan Shieldheart är vilande.

Miljöpåverkan

Vid anläggningen i Malmö bedriver ett av dotterbolagen tillståndspliktig verksamhet enligt Miljöbalken. Baserat på det under 2003 förnyade miljötillståndet slutliga villkor 2006 och på Miljöbalken (26 kap 20§) har miljörapport för 2022 inlämnats.

Flerårsöversikt (Tkr)

Koncernen	2022	2021	2020	2019	2018
Nettoomsättning	145 677	132 151	149 995	135 653	117 256
Resultat efter finansiella poster	13 128	5 377	11 272	6 345	69
Balansomslutning	318 765	304 503	280 934	240 052	186 692
Antal anställda, st	75	69	68	71	67
Soliditet %	69	69	72	61	76
Avkastning på totalt kapital %	4	3	3	3	-100
Avkastning på eget kapital %	6	5	6	4	0
Moderbolaget	2022	2021	2020	2019	2018
Nettoomsättning	0	6	79	5	16
Resultat efter finansiella poster	38 990	2 816	2 766	1 333	1 946
Balansomslutning	139 558	100 585	98 813	113 197	115 357
Antal anställda, st	0	0	2	2	2

Koncernens och moderbolagets resultat och ställning i övrigt framgår av efterföljande resultat- och balansräkningar samt kassaflödesanalyser med noter.

Koncernens Resultaträkning

Tkr

	Not	2022-01-01 -2022-12-31	2021-01-01 -2021-12-31
Nettoomsättning	2	145 677	132 151
Aktiverat arbete för egen räkning		2 305	0
Övriga rörelseintäkter	3	8 625	12 354
		156 607	144 505
Rörelsens kostnader			
Råvaror och förnödenheter		25 988	-6 170
Handelsvaror		-39 587	-15 176
Övriga externa kostnader	4, 5	-51 794	-46 430
Personalkostnader	6	-64 886	-62 842
Avskrivningar och nedskrivningar av materiella och immateriella anläggningstillgångar		-16 741	-12 531
Övriga rörelsekostnader		-3 633	-495
		-150 653	-143 644
Rörelseresultat		5 954	861
Resultat från finansiella poster			
Resultat från andelar i intresseföretag och gemensamt styrda företag		87	332
Resultat från övriga värdepapper och fordringar som är anläggningstillgångar	7	8 576	3 802
Övriga ränteintäkter och liknande resultatposter	8	85	406
Räntekostnader och liknande resultatposter	9	-1 574	-24
		7 174	4 516
Resultat efter finansiella poster		13 128	5 377
Resultat före skatt		13 128	5 377
Skatt på årets resultat	10	-3 965	-1 453
Uppskjuten skatt	10	4 214	13
Årets resultat		13 377	3 937
Hänförligt till innehav utan bestämmande inflytande		1 454	1 028

2023111307283

anl=20230707-2023071016581

2

**Koncernens
Balansräkning**

Tkr

Not 2022-12-31 2021-12-31

TILLGÅNGAR

Anläggningstillgångar

Immateriella anläggningstillgångar

Balanserade utgifter för utvecklingsarbeten och liknande arbeten	11	23 346	17 542
Koncessioner, patent, licenser, varumärken samt liknande rättigheter	12	16 136	18 746
Kundrelationer		5 441	6 435
Goodwill	13	29 671	26 907
		74 594	69 630

Materiella anläggningstillgångar

Byggnader och mark	14	50 808	51 846
Maskiner och inventarier	15	37 175	40 982
Pågående nyanläggningar och förskott avseende materiella anläggningstillgångar	16	7 740	3 473
		95 283	96 300

Finansiella anläggningstillgångar

Andelar i intresseföretag och gemensamt styrda företag	17	0	290
Andra långfristiga värdepappersinnehav	18	47 719	31 772
Andra långfristiga fordringar		621	621
		48 340	32 684

Summa anläggningstillgångar **218 657** **198 614**

Omsättningstillgångar

Varulager m m

Råvaror och förnödenheter		10 919	9 079
Varor under tillverkning		4 287	2 145
Färdiga varor och handelsvaror		13 930	6 269
Förskott till leverantörer		2 312	2 263
		31 448	19 756

Kortfristiga fordringar

Kundfordringar		14 457	25 246
Aktuella skattefordringar		666	673
Övriga fordringar		3 524	5 823
Förutbetalda kostnader och upplupna intäkter	19	7 136	7 068
		25 783	38 810

Kassa och bank

Summa omsättningstillgångar **100 108** **105 889**

SUMMA TILLGÅNGAR **318 765** **304 503**

ank=20230707;2023071016382

**Koncernens
Balansräkning**

Tkr

EGET KAPITAL OCH SKULDER

Eget kapital

Eget kapital hänförligt till moderföretagets aktieägare

Aktiekapital

2 220

2 220

Annat eget kapital inklusive årets resultat

183 447

172 616

Eget kapital hänförligt till moderföretagets aktieägare

185 667

174 836

Innehav utan bestämmande inflytande

Innehav utan bestämmande inflytande

35 824

34 446

Eget kapital hänförligt till minoritetsintresset

35 824

34 446

Summa eget kapital

221 491

209 282

Avsättningar

Avsättningar för pensioner och liknande förpliktelser

621

621

Avsättningar för uppskjuten skatt

20

6 168

4 018

6 789

4 639

Långfristiga skulder

Skulder till kreditinstitut

31 583

25 937

Övriga skulder

7 231

13 011

38 814

38 948

Kortfristiga skulder

Checkräkningskredit

21

11 964

2 927

Skulder till kreditinstitut

1 924

1 500

Förskott från kunder

1

2 310

Leverantörsskulder

9 716

17 966

Aktuella skatteskulder

310

72

Övriga skulder

14 805

12 888

Upplupna kostnader och förutbetalda intäkter

22

12 951

13 971

51 671

51 634

SUMMA EGET KAPITAL OCH SKULDER

318 765

304 503

Koncernens rapport över förändringar i eget kapital

Tkr

	Aktie- kapital	Balanserat Resultat	Årets Resultat	Summa	Innehav utan bestämman de inflytande	Totalt eget kapital
Ingående eget kapital 2021-01-01	2 220	161 973	8 547	172 740	29 052	201 792
Resultatdisposition		8 547	-8 547	0		0
Årets resultat			2 909	2 909	1 028	3 937
Nyemission					4 366	4 366
Omräkningsdifferens		-675		-675		-675
Övrigt		-138		-138		-138
Utgående eget kapital 2021-12-31	2 220	169 707	2 909	174 836	34 446	209 282
Ingående eget kapital 2022-01-01	2 220	169 707	2 909	174 836	34 446	209 282
Rättelse av fel		62		62	22	84
Resultatdisposition		2 909	-2 909	0		0
Årets resultat			11 923	11 923	1 454	13 977
Omräkningsdifferens		-277		-277	-98	-375
Övriga justeringar		-877		-877		-877
Utgående eget kapital 2022-12-31	2 220	171 524	11 923	185 667	35 824	221 491

ank=20230707;2023071016384

Koncernens
Kassaflödesanalys

Tkr

	Not	2022-01-01 -2022-12-31	2021-01-01 -2021-12-31
Den löpande verksamheten			
Resultat före finansiella poster		5 954	861
Justeringar för poster som inte ingår i kassaflödet m.m.	23	27 573	12 982
Betald skatt		-3 651	-3 039
Erlagd ränta		-1 574	-1 178
Erhållen ränta		172	1
Erhållen utdelning		0	1 709
Valutadifferens		0	1 452
Kassaflöde från den löpande verksamheten före förändringar av rörelsekapital		28 474	12 789
Kassaflöde från förändringar i rörelsekapital			
Förändring av varulager och pågående arbeten		-11 632	-551
Förändring kundfordringar		10 569	3 477
Förändring av kortfristiga fordringar		2 568	1 932
Förändring leverantörsskulder		-8 894	4 491
Förändring av kortfristiga skulder		-2 652	3 190
Kassaflöde från den löpande verksamheten		-10 041	25 328
Investeringsverksamheten			
Investeringar i immateriella anläggningstillgångar		-5 346	-5 458
Investeringar i materiella anläggningstillgångar		-12 474	-4 828
Förändring i finansiella anläggningstillgångar		-20 277	-18 437
Förändring andelar i koncernföretag		0	309
Försäljning av intressebolag		0	23
Fordran intressebolag		0	561
Kassaflöde från investeringsverksamheten		-38 097	-27 831
Finansieringsverksamheten			
Nyemission		0	19 150
Upptagna lån/amortering skuld		15 107	-13 276
Kassaflöde från finansieringsverksamheten		15 107	5 874
Årets kassaflöde		-4 557	3 372
Likvida medel vid årets början			
Likvida medel vid årets början		47 323	43 952
Valutakursdifferens i likvida medel		111	0
Likvida medel vid årets slut		42 877	47 323

ank=20230707;2023071016385

20231107202

R

**Moderbolagets
Resultaträkning**

Tkr

	Not	2022-01-01 -2022-12-31	2021-01-01 -2021-12-31
Rörelsens intäkter			
Nettoomsättning		0	6
Övriga rörelseintäkter	3	2	7
		2	13
Rörelsens kostnader			
Råvaror och förnödenheter		-2	-32
Övriga externa kostnader	4, 5	-294	-354
Personalkostnader	6	-5	0
		-301	-386
Rörelseresultat		-299	-373
Resultat från finansiella poster			
Resultat från andelar i koncernföretag		37 000	309
Resultat från andelar i intresseföretag och gemensamt styrda företag		22	23
Resultat från övriga värdepapper och fordringar som är anläggningstillgångar	7	2 206	2 880
Övriga ränteintäkter och liknande resultatposter	8	61	0
Räntekostnader och liknande resultatposter	9	0	-24
		39 289	3 189
Resultat efter finansiella poster		38 990	2 816
Bokslutsdispositioner		0	-1 008
Resultat före skatt		38 990	1 808
Skatt på årets resultat	10	-411	-198
Årets resultat		38 579	1 610

ank=20230707;2023071016386

h

**Moderbolagets
Balansräkning**

Tkr

Not

2022-12-31

2021-12-31

TILLGÅNGAR

Anläggningstillgångar

Materiella anläggningstillgångar

Inventarier, verktyg och installationer

15

46

46

46

46

Finansiella anläggningstillgångar

Andelar i koncernföretag

24, 25

1 110

1 110

Andelar i intresseföretag och gemensamt styrda företag

17

0

0

Andra långfristiga värdepappersinnehav

18

47 664

20 926

48 774

22 036

Summa anläggningstillgångar

48 820

22 082

Omsättningstillgångar

Kortfristiga fordringar

Kundfordringar

0

8

Fordringar hos koncernföretag

57 636

65 217

Aktuella skattefordringar

6

0

Övriga fordringar

96

119

57 738

65 344

Kassa och bank

33 000

13 159

Summa omsättningstillgångar

90 738

78 503

SUMMA TILLGÅNGAR

139 558

100 585

R

**Moderbolagets
Balansräkning**

Tkr

Not 2022-12-31 2021-12-31

EGET KAPITAL OCH SKULDER

Eget kapital	29		
<i>Bundet eget kapital</i>			
Aktiekapital		2 220	2 220
		2 220	2 220
<i>Fritt eget kapital</i>			
Balanserad vinst eller förlust		97 310	95 700
Årets resultat		38 579	1 610
		135 889	97 310
Summa eget kapital		138 109	99 530
Kortfristiga skulder			
Leverantörsskulder		153	12
Aktuella skatteskulder		299	44
Övriga skulder		863	865
Upplupna kostnader och förutbetalda intäkter	22	134	134
Summa kortfristiga skulder		1 449	1 055
SUMMA EGET KAPITAL OCH SKULDER		139 558	100 585

Moderbolagets rapport över förändringar i eget kapital

Tkr

	Aktie- kapital	Balanserat resultat	Årets resultat	Summa eget kapital
Ingående eget kapital 2022-01-01	2 220	95 700	1 610	99 530
Disposition enligt beslut av årsstämman		1 610	-1 610	0
Årets resultat			38 579	38 579
Summa totalresultat		1 610	36 970	38 580
Utgående eget kapital 2022-12-31	2 220	97 310	38 579	138 109

2023111901267

ansl=20230707;2023071016389

Moderbolagets
Kassaflödesanalys

Not 2022-01-01 2021-01-01
 -2022-12-31 -2021-12-31

Tkr

Den löpande verksamheten

Resultat före finansiella poster	-299	-372
Erlagd ränta	0	-24
Erhållen ränta	61	0
Resultat övriga värdepapper	2 206	1 659
Resultat från andelar i intresseföretag	22	0
Kassaflöde från den löpande verksamheten före förändring av rörelsekapital	1 990	1 263

Kassaflöde från förändring av rörelsekapitalet

Förändring av kundfordringar	8	50
Förändring av kortfristiga fordringar	7 598	-7
Förändring av leverantörsskulder	141	12
Förändring av kortfristiga skulder	-158	106
Kassaflöde från den löpande verksamheten	9 579	1 424

Investeringsverksamheten

Investeringar i materiella anläggningstillgångar	0	-13
Förändring av finansiella anläggningstillgångar	0	3 740
Inköp av finansiella anläggningstillgångar	-26 738	0
Förändring fordran koncern	0	-784
Försäljning av dotterbolag	0	309
Försäljning av intressebolag	0	23
Kassaflöde från investeringsverksamheten	-26 738	3 275

Finansieringsverksamheten

Utdelning	37 000	0
Kassaflöde från finansieringsverksamheten	37 000	0

Årets kassaflöde

19 841 4 699

Likvida medel vid årets början

Likvida medel vid årets början 13 159 8 460

Likvida medel vid årets slut

33 000 13 159

Noter

Tkr

Not 1 Redovisnings- och värderingsprinciper

Allmänna upplysningar

Årsredovisningen och koncernredovisningen är upprättad i enlighet med årsredovisningslagen och BFNAR 2012:1 Årsredovisning och koncernredovisning (K3).

Redovisningsprinciperna är oförändrade jämfört med föregående år.

Utländska valutor

Fordringar och skulder i utländsk valuta har värderats till balansdagens kurs. När valutasäkring inte tillämpas, värderas monetära tillgångs- och skuldposter i utländsk valuta till balansdagens avistakurs. Transaktioner i utländsk valuta omräknas enligt transaktionsdagens avistakurs.

Koncernredovisning

Maglekoncernen består av moderbolaget Maria Magle Holding AB, de helägda dotterbolagen Magle AB, Shieldheart Medtech AB, Nicachet AB samt de delägda dotterbolagen Magle Chemoswed Holding AB (publ), Magle Chemoswed AB, PharmaCept GmbH och Adroit Science AB.

Koncernredovisning är upprättad med tillämpning av förvärvsmetoden vilket innebär att dotterbolagens egna kapital elimineras i sin helhet. Koncernens egna kapital fastställs som skillnaden mellan tillgångarnas och skuldernas verkliga värde. I koncernens egna kapital ingår härigenom endast den del av dotterbolagens egna kapital som tillkommit efter förvärvet. Internvinster inom koncernen elimineras i sin helhet.

Intäktsredovisning

Försäljning av varor redovisas vid leverans av produkter till kunden, i enlighet med försäljningsvillkoren. Försäljningen redovisas netto efter avdrag för moms och rabatter. I koncernredovisningen elimineras koncernintern försäljning.

Övriga intäkter som intjänats intäktsredovisas enligt följande.

Hysesintäkter: i den period uthyrningen avser

Royalty och liknande: i enlighet med den aktuella överenskommelsens ekonomiska innebörd

Ränteintäkter: i enlighet med effektiv avkastning

Erhållen utdelning: när rätten att erhålla utdelningen bedöms som säker

Tjänsteuppdrag

För tjänsteuppdrag till fast pris redovisas de inkomster och utgifter som är hänförliga till ett utfört tjänsteuppdrag som intäkt respektive kostnad i förhållande till uppdragets färdigställandegrad på balansdagen (successiv vinstavräkning). Ett uppdrags färdigställandegrad bestäms genom att nedlagda utgifter på balansdagen jämförs med beräknade totala utgifter. I de fall utfallet av ett uppdrag inte kan beräknas på ett tillförlitligt sätt, redovisas intäkter endast i den utsträckning som motsvaras av de uppkomna uppdragsutgifter som sannolikt kommer att ersättas av beställaren. En befarad förlust på ett uppdrag redovisas omgående som kostnad.

För tjänsteuppdrag på löpande räkning redovisas inkomsten som är hänförlig till ett utfört tjänsteuppdrag som intäkt i takt med att arbete utförs och material levereras eller förbrukas.

Leasingavtal

Samtliga leasingavtal där företaget är leasingtagare redovisas som operationell leasing (hyresavtal) oavsett om avtalen är finansiella eller operationella. Leasingavgiften redovisas som en kostnad linjärt över leasingperioden.

Ersättningar till anställda

Kortfristiga ersättningar i koncernen utgörs av sociala avgifter, betald semester, betald sjukfrånvaro, sjukvård och bonus. Kortfristiga ersättningar redovisas som en kostnad och en skuld då det finns en legal eller informell förpliktelse att betala ut en ersättning.

Inkomstskatter

Aktuella skatter värderas utifrån de skattesatser och skatteregler som gäller på balansdagen. Uppskjutna skatter värderas utifrån de skattesatser och skatteregler som är beslutade före balansdagen. Uppskjuten skattefordran avseende underskottsavdrag eller andra framtida skattemässiga avdrag redovisas i den utsträckning det är sannolikt att avdraget kan avräknas mot överskott vid framtida beskattning. Fordringar och skulder netto redovisas endast när det finns en legal rätt till kvittning.

Aktuell skatt, liksom förändring i uppskjuten skatt, redovisas i resultaträkningen om inte skatten är hänförlig till en händelse eller transaktion som redovisas direkt i eget kapital. Skatteeffekter av poster redovisas direkt mot eget kapital. På grund av sambandet mellan redovisning och beskattning särredovisas inte den uppskjutna skatteskulden som är hänförlig till obeskattade reserver

Immateriella anläggningstillgångar

Utgifter för förvärvande av koncessioner, patent, licenser och varumärken balanseras och skrivs av linjärt över dess avtalsreglerade nyttjandetid, normalt högst 20 år. Avskrivningarna ingår i resultaträkningens post, avskrivningar och nedskrivningar av anläggningstillgångar. Har en immateriell anläggningstillgång på balansdagen ett lägre värde än det bokförda värdet skrivs tillgången ner till detta lägre värde om det kan antas att värdenedgången är bestående.

Goodwill, kundrelationer och varumärke skrivs av linjärt över den beräknade nyttjandeperioden, 10 år.

Kundrelationer och varumärke som har förvärvats genom ett rörelseförvärv redovisas till verkligt värde på förvärvsdagen. De har en bestämbar nyttjandeperiod om 10 år och redovisas till anskaffningsvärde minskat med ackumulerade av- och nedskrivningar.

Materiella anläggningstillgångar

Materiella anläggningstillgångar redovisas till anskaffningsvärde minskat med avskrivningar. I anskaffningsvärdet ingår utgifter som direkt kan hänföras till förvärvet av tillgången. När en komponent i en anläggningstillgång byts ut, uträknas eventuell kvarvarande del av den gamla komponenten och den nya komponentens anskaffningsvärde aktiveras. Tillkommande utgifter som avser tillgångar som inte delas upp i komponenter läggs till anskaffningsvärdet till den del tillgångens prestanda ökar i förhållande till tillgångens värde vid anskaffningstidpunkten. Utgifter för löpande reparation och underhåll redovisas som kostnader.

I samband med fastighetsförvärv bedöms om fastigheten väntas ge upphov till framtida kostnader för rivning och återställande av platsen. I sådana fall görs en avsättning och anskaffningsvärdet ökas med samma belopp.

Realisationsvinst respektive realisationsförlust vid avyttring av en anläggningstillgång redovisas som övrig rörelseintäkt respektive övrig rörelsekostnad.

R

Materiella anläggningstillgångar skrivs av systematiskt över tillgångens bedömda nyttjandeperiod. När tillgångarnas avskrivningsbara belopp fastställs, beaktas i förekommande fall tillgångens restvärde. Linjär avskrivningsmetod används för övriga typer av materiella tillgångar.

Stomme, fasad, yttertak, lastbrygga	25 år
Fönster, ställverk	15-25 år
Ventilation, värmepanna	10-15 år
Maskiner och andra tekniska anläggningar	5-25 år
Fordon	3-5 år
Inventarier	3-10 år

Har en materiell anläggningstillgång på balansdagen ett lägre värde än det bokförda värdet skrivs tillgången ner till detta lägre värde om det kan antas att värdenedgången är bestående.

Finansiella instrument

Finansiella instrument redovisas i enlighet med reglerna i K3 kapitel 11, vilket innebär att värdering sker utifrån anskaffningsvärde.

Finansiella instrument som redovisas i balansräkningen inkluderar kundfordringar, värdepapper och övriga fordringar, leverantörsskulder och låneskulder. Instrumenten redovisas i balansräkningen när företaget blir part i instrumentets avtalsmässiga villkor.

Finansiella tillgångar tas bort från balansräkningen när rätten att erhålla kassaflöden från instrumentet har löpt ut eller överförs och koncernen har överfört i stort sett alla risker och förmåner som är förknippade med äganderätten.

Finansiella skulder tas bort från balansräkningen när förpliktelserna har reglerats eller på annat sätt upphört.

Andra långfristiga värdepappersinnehav

Posten består huvudsakligen av aktier samt mindre innehav av övriga andelar. Innehaven innehas på lång sikt. Tillgångar ingående i posten redovisas inledningsvis till anskaffningsvärde. I efterföljande redovisning värderas aktierna till anskaffningsvärde med bedömning av om nedskrivningsbehov föreligger.

Värdepappersportfölj

M2H har definierat en värdepappersportfölj, en aktieportfölj. Aktieportföljen ingår i posten andra långfristiga värdepappersinnehav. För de instrument som ingår i någon av dessa tillämpas värderingsprincipen på portföljen som helhet. Det innebär att vid prövning av lägsta värdets princip samt prövning av nedskrivningsbehov avräknas orealiserade förluster mot orealiserade vinster inom portföljen.

Kundfordringar/kortfristiga fordringar

Fordringar redovisas som omsättningstillgångar med undantag för poster med förfallodag mer än 12 månader efter balansdagen, vilka klassificeras som anläggningstillgångar. Fordringar tas upp till det belopp som förväntas bli inbetalt efter avdrag för individuellt bedömda osäkra fordringar. Fordringar som är räntefria eller som löper med ränta som avviker från marknadsräntan och har en löptid överstigande 12 månader, redovisas till ett diskonterat nuvärde och tidsvärdeförändringen redovisas som räntefäkt i resultaträkningen.

R

Låneskulder och leverantörsskulder

Låneskulder och leverantörsskulder redovisas initialt till anskaffningsvärde efter avdrag för transaktionskostnader. Skiljer sig det redovisade beloppet från det belopp som ska återbetalas vid förfallotidpunkten periodiseras mellanskillnaden som räntekostnad över lånets löptid med hjälp av instrumentets effektivränta. Härigenom överensstämmer vid förfallotidpunkten det redovisade beloppet och det belopp som ska återbetalas.

Kvittning av finansiell fordran och finansiell skuld

En finansiell tillgång och en finansiell skuld kvittas och redovisas med ett nettobelopp i balansräkningen endast då legal kvittningsrätt föreligger samt då en reglering med ett nettobelopp avses ske eller då en samtida avyttring av tillgången och reglering av skulden avses ske.

Nedskrivningsprövning av finansiella anläggningstillgångar

Vid varje balansdag bedömer M2H om det finns någon indikation på nedskrivningsbehov i någon av de finansiella anläggningstillgångarna. Nedskrivning sker om värdenedgången bedöms vara bestående. Nedskrivning redovisas i resultaträkningsposten avskrivningar och nedskrivningar.

Nedskrivningsbehovet prövas individuellt för aktier och andelar och övriga enskilda finansiella anläggningstillgångar som är väsentliga. Exempel på indikationer på nedskrivningsbehov är negativa ekonomiska omständigheter eller ogynnsamma förändringar av branschvillkor i företag vars aktier M2H investerat i. Nedskrivning för tillgångar värderade till upplupet anskaffningsvärde beräknas som skillnaden mellan tillgångens redovisade värde och nuvärdet av företagsledningens bästa uppskattning av de framtida kassaflödena diskonterade med tillgångens ursprungliga effektivränta. För tillgångar med rörlig ränta används den på balansdagen aktuella räntan som diskonteringsränta.

Om nedskrivning av aktier sker fastställs nedskrivningsbeloppet som skillnaden mellan det redovisade värdet och det högsta av verkligt värde med avdrag för försäljningskostnader och nuvärdet av framtida kassaflöden (som baseras på företagsledningens bästa uppskattning).

Varulager

Varulagret värderas till det lägsta av anskaffningsvärdet och nettoförsäljningsvärdet. Anskaffningsvärdet fastställs med användning av först in, först ut metoden (FIFU). För råvaror ingår alla utgifter som är direkt hänförliga till anskaffningen av varorna i anskaffningsvärdet. För varor under tillverkning och färdiga varor inkluderar anskaffningsvärdet forngivningskostnader, råmaterial, direkt lön, andra direkta kostnader, hänförbara indirekta tillverkningskostnader samt lånekostnader.

Kassaflödesanalys

Kassaflödesanalysen upprättas enligt indirekt metod. Det redovisade kassaflödet omfattar endast transaktioner som medfört in- eller utbetalningar.

Som likvida medel klassificerar företaget, förutom kassamedel, disponibla tillgodohavanden hos banker och andra kreditinstitut samt kortfristiga likvida placeringar som är noterade på en marknadsplats och har en kortare löptid än tre månader från anskaffningstidpunkten. Förändringar i spärrade medel redovisas i investeringsverksamheten.

l

Statliga stöd

Statliga stöd redovisas till verkligt värde när det finns rimlig säkerhet att stödet kommer att erhållas och att koncernen kommer att uppfylla alla därmed sammanhängande villkor. Statligt stöd som hänför sig till kostnader skjuts upp och intäktsförs i den period då de kostnader uppkommer som det statliga stödet är avsett att kompensera. Statliga stöd för anskaffning av materiella anläggningstillgångar reducerar tillgångens redovisade värde.

Moderföretagets redovisnings- och värderingsprinciper

Samma redovisnings- och värderingsprinciper tillämpas i moderföretaget som i koncernen, förutom i de fall som anges nedan.

Bokslutsdispositioner

Förändringar av obeskattade reserver redovisas som bokslutsdispositioner i resultaträkningen. Koncernbidrag redovisas som bokslutsdispositioner i enlighet med alternativregeln.

Aktier och andelar i dotterföretag samt intressebolag

Aktier och andelar i dotterföretag och intressebolag redovisas till anskaffningsvärde efter avdrag för eventuella nedskrivningar. I anskaffningsvärdet ingår köpeskillingen som erlagts för aktierna, förvärvskostnader samt eventuella kapitaltillskott. Utdelning från dotterföretag och intressebolag redovisas som intäkt

Obeskattade reserver

Obeskattade reserver redovisas med bruttobelopp i balansräkningen, inklusive den uppskjutna skatteskulden som är hänförlig till reserverna.

Uppskattningar och bedömningar

Maria Magle Holding AB gör uppskattningar och bedömningar om framtiden. De uppskattningar för redovisningsändamål som blir följden av dessa kommer, definitionsmässigt, sällan att motsvara det verkliga resultatet. De uppskattningar och antaganden som innebär en betydande risk för väsentliga justeringar i redovisade värden för tillgångar och skulder under nästkommande år behandlas i huvuddrag nedan.

Bonusprogram för kunder

Royaltyavtal är upprättat med två kunder. Royalty beräknas och faktureras på faktisk försäljning, det vill säga efter att försäljning, så inga antaganden görs. *q*

ANK-20230707;2023071016S95

**Not 2 Nettoomsättningens fördelning på verksamhetsgrenar och geografiska marknader
Koncernen**

	2022	2021
Nettoomsättningen per rörelsegren		
Maria Magle Holding AB	0	6
Magle Chemoswed AB	131 621	119 972
Magle AB	0	0
Magle Chemoswed Holding AB	9 908	4 923
Adroit Science AB	3 367	2 493
PharmaCept GmbH	16 888	10 601
Koncernjustering	-16 107	-5 844
	145 677	132 151
Nettoomsättningen per geografisk marknad		
Sverige	28 753	42 690
Europa inom EU exkl Sverige	62 777	14 423
Övriga marknader	70 254	80 882
Koncernjusteringar	-16 107	-5 844
	145 677	132 151
Nettoomsättningen per intäktslag		
Varor	66 969	80 336
Tjänster	55 817	35 121
Royalty, licenser, m.m.	38 998	16 694
Koncernjusteringar	-16 107	0
	145 677	132 151

**Not 3 Övriga rörelseintäkter
Koncernen**

	2022	2021
Omräkningsdifferens	1 570	178
Erhållna statliga bidrag	1 514	745
Övriga intäkter	5 541	11 431
	8 625	12 354

Moderbolaget

Övriga intäkter	2	7
	2	0

**Not 4 Arvode till revisorer
Koncernen**

	2022	2021
Ernst & Young		
Revisionsuppdrag	-759	-750
Övriga tjänster	-35	-50
	-794	-800

Moderbolaget

	2022	2021
Ernst & Young		
Revisionsuppdrag	-74	-110
	-74	-110

Not 5 Leasingavtal

Koncernen

Årets leasingkostnader avseende leasingavtal, uppgår till -2 571 tkr (fg år -2 570 tkr).

Framtida leasingavgifter, som ska erläggas avseende icke uppsägningsbara leasingavtal.

	2022	2021
Förfaller till betalning inom ett år	-1 973	-2 376
Förfaller till betalning senare än ett men inom 5 år	-2 900	-3 748

Moderbolaget

Årets leasingkostnader avseende leasingavtal, uppgår till 0 tkr.

Framtida leasingavgifter, som ska erläggas avseende icke uppsägningsbara leasingavtal.

	2022	2021
Förfaller till betalning Inom ett år	0	24
	0	24

Uppgifterna i denna not inkluderar även finansiella leasingavtal, vilka redovisas som operationella. Förutom hyra av lokaler, avser avtalen leasing av maskiner för tillverkning, inventarier och bilar för transportändamål. Maskinerna leasas normalt på fem år med möjlighet till förlängning med ett år i taget och bilar leasas på tre år med möjlighet till utköp.

**Not 6 Anställda och personalkostnader
Koncernen**

	2022	2021
Medelantalet anställda		
Sverige		
Kvinnor	24	25
Män	41	38
	65	63
Tyskland		
Kvinnor	5	3
Män	5	3
	10	6
Styrelseledamöter		
Kvinnor	2	2
Män	5	5
	7	7
Antal verkställande direktör och andra ledande befattningshavare		
Kvinnor	3	1
Män	3	2
	6	3
Löner och andra ersättningar		
Styrelse och verkställande direktör	-6 091	-3 964
Övriga anställda	-40 054	-39 071
	-46 145	-43 035
Sociala kostnader		
Pensionskostnader för styrelse och verkställande direktör	-1 312	-244
Pensionskostnader för övriga anställda	-3 870	-6 474
Sociala avgifter enligt lag och avtal	-11 243	-11 448
	-16 425	-17 678
Totala löner, ersättningar, sociala kostnader och pensionskostnader	-62 570	-60 713

Moderbolaget

Bolaget har inte haft några anställda och några löner har ej utbetalats.

Antal verkställande direktörer och ledande befattningshavare

Andel kvinnor styrelseledamöter	0 %	0 %
Andel män styrelseledamöter	100 %	100 %
Andel kvinnor verkställande direktör	100 %	100 %
Andel män verkställande direktör	0 %	0 %

**Not 7 Resultat från övriga värdepapper och fordringar som är anläggningstillgångar
Koncernen**

	2022	2021
Erhållna utdelningar	1 776	1 659
Realisationsresultat vid försäljningar	6 800	2 143
	8 576	3 802

Moderbolaget

	2022	2021
Erhållna utdelningar	1 776	1 659
Realisationsresultat vid försäljningar	430	1 221
	2 206	2 880

**Not 8 Övriga ränteintäkter och liknande resultatposter
Koncernen**

	2022	2021
Övriga ränteintäkter	85	406
	85	406

Moderbolaget

	2022	2021
Övriga ränteintäkter	61	0
	61	0

**Not 9 Räntekostnader och liknande resultatposter
Koncernen**

	2022	2021
Övriga räntekostnader	-1 574	-24
	-1 574	-24

Moderbolaget

	2022	2021
Övriga räntekostnader	0	-24
	0	-24

**Not 10 Aktuell och uppskjuten skatt
Koncernen**

	2022	2021
Skatt på årets resultat		
Aktuell skatt	-3 965	-1 453
Förändring av uppskjuten skatt avseende temporära skillnader	4 214	13
Totalt redovisad skatt	249	-1 440

Avstämning av effektiv skatt

	2022		2021	
	Procent	Belopp	Procent	Belopp
Redovisat resultat före skatt		13 128		5 377
Skatt enligt gällande skattesats	20,60	-2 704	20,60	-1 108
Ej avdragsgilla kostnader		-1 450		-173
Ej skattepliktiga intäkter		1 312		75
I år uppkomna underskottsavdrag		-1 123		-141
Underskottsavdrag som nyttjas i år		1 145		0
Justering avseende föregående år		2 014		0
Övrigt		1 055		-93
Redovisad effektiv skatt	1,89	249	26,78	-1 440

Moderbolaget

	2022	2021
Skatt på årets resultat		
Aktuell skatt	-411	-198
Totalt redovisad skatt	-411	-198

Avstämning av effektiv skatt

	2022		2021	
	Procent	Belopp	Procent	Belopp
Redovisat resultat före skatt		38 990		1 808
Skatt enligt gällande skattesats	20,60	-8 032	20,60	-372
Ej avdragsgilla kostnader		-6		-2
Ej skattepliktiga intäkter		7 622		68
Differens		5		0
Underskottsavdrag som nyttjas i år		0		108
Redovisad effektiv skatt	1,05	-411	10,97	-198

Not 11 Balanserade utgifter för utvecklingsarbeten och liknande arbeten

Koncernen

	2022-12-31	2021-12-31
Ingående anskaffningsvärden	17 542	17 544
Inköp	5 804	2 223
Försäljningar/utrangeringar	0	-2 225
Omklassificeringar	0	0
Utgående ackumulerade anskaffningsvärden	23 346	17 542
Ingående avskrivningar	0	-2 225
Försäljningar/utrangeringar	0	2 225
Utgående ackumulerade avskrivningar	0	0
Utgående redovisat värde	23 346	17 542

Not 12 Patent, licenser och varumärken

Koncernen

	2022-12-31	2021-12-31
Ingående anskaffningsvärden	19 624	4 118
Inköp	0	16 639
Försäljningar/utrangeringar	0	-1 113
Omklassificeringar	0	-20
Utgående ackumulerade anskaffningsvärden	19 624	19 624
Ingående avskrivningar	-878	-1 362
Försäljningar/utrangeringar	0	663
Årets avskrivningar	-2 610	-179
Utgående ackumulerade avskrivningar	-3 488	-878
Utgående redovisat värde	16 136	18 746

Not 13 Goodwill och kundrelationer

Koncernen

	2022-12-31	2021-12-31
Ingående anskaffningsvärden	38 807	13 093
Förvärv	6 381	25 724
Omklassificeringar	0	-10
Utgående ackumulerade anskaffningsvärden	45 188	38 807
Ingående avskrivningar	-5 465	-2 806
Årets avskrivningar	-4 611	-2 659
Utgående ackumulerade avskrivningar	-10 076	-5 465
Utgående redovisat värde	35 112	33 342

R

2023111307293

ank=20230707-2023071016401

ank=20230707;2023071016402

**Not 14 Byggnader och mark
Koncernen**

	2022-12-31	2021-12-31
Ingående anskaffningsvärden	73 725	70 856
Inköp	1 876	352
Försäljningar/utrangeringar	-1 290	-1 965
Omklassificeringar	1 451	4 481
Utgående ackumulerade anskaffningsvärden	75 762	73 725
Ingående avskrivningar	-21 879	-19 819
Årets avskrivningar	-3 075	-2 060
Utgående ackumulerade avskrivningar	-24 954	-21 879
Ingående nedskrivningar	0	-1 024
Återförda nedskrivningar	0	1 024
Utgående ackumulerade nedskrivningar	0	0
Utgående redovisat värde	50 808	51 846

**Not 15 Maskiner och inventarier
Koncernen**

	2022-12-31	2021-12-31
Ingående anskaffningsvärden	143 072	141 335
Inköp	1 709	1 101
Försäljningar/utrangeringar	-703	-756
Omklassificeringar	1 587	1 392
Omräkningsdifferens	-108	0
Utgående ackumulerade anskaffningsvärden	145 557	143 072
Ingående avskrivningar	-86 336	-79 567
Försäljningar/utrangeringar	703	756
Årets avskrivningar	-6 995	-7 525
Utgående ackumulerade avskrivningar	-92 628	-86 336
Ingående nedskrivningar	-15 754	-16 466
Återförda nedskrivningar	0	712
Utgående ackumulerade nedskrivningar	-15 754	-15 754
Utgående redovisat värde	37 175	40 982

Moderbolaget

	2022-12-31	2021-12-31
Ingående anskaffningsvärden	186	173
Inköp	0	13
Utgående ackumulerade anskaffningsvärden	186	186
Ingående avskrivningar	-140	-140
Utgående ackumulerade avskrivningar	-140	-140
Utgående redovisat värde	46	46

Årets inköp avser ej avskrivningsbar konst.

**Not 16 Pågående nyanläggningar och förskott avseende materiella anläggningstillgångar
Koncernen**

	2022-12-31	2021-12-31
Ingående anskaffningsvärden	3 473	3 495
Inköp	7 304	5 138
Under året genomförda omfördelningar	-3 037	-5 160
Utgående ackumulerade anskaffningsvärden	7 740	3 473
Utgående redovisat värde	7 740	3 473

**Not 17 Andelar i intresseföretag och gemensamt styrda företag
Koncernen**

	2022-12-31	2021-12-31
Ingående anskaffningsvärden	290	664
Försäljningar	-290	-374
Utgående ackumulerade anskaffningsvärden	0	290
Utgående redovisat värde	0	290

**Not 18 Andra långfristiga värdepappersinnehav
Koncernen**

	2022-12-31	2021-12-31
Ingående anskaffningsvärden	31 772	33 462
Tillkommande värdepapper	27 267	1 210
Avgående värdepapper	-11 320	-2 900
Utgående ackumulerade anskaffningsvärden	47 719	31 772
Utgående redovisat värde	47 719	31 772

ank=20230707;2023071016404

Moderbolaget

	2022-12-31	2021-12-31
Ingående anskaffningsvärden	20 926	23 444
Tillkommande värdepapper	26 804	268
Avgående värdepapper	-66	-2 786
Utgående ackumulerade anskaffningsvärden	47 664	20 926
Utgående redovisat värde	47 664	20 926

**Not 19 Förutbetalda kostnader och upplupna intäkter
Koncernen**

	2022-12-31	2021-12-31
Förutbetalda hyreskostnader	344	1 221
Upplupen royaltyintäkt	2 826	2 511
Övriga förutbetalda poster	3 966	3 336
	7 136	7 068

**Not 20 Uppskjuten skatteskuld
Koncernen**

Skillnaden mellan å ena sidan den inkomstskatt som har redovisats i resultaträkningen samt å andra sidan den inkomstskatt som belöper sig på verksamheten utgörs av:

	2022-12-31	2021-12-31
Avsättningar för uppskjuten skatt	6 168	4 018
	6 168	4 018

**Not 21 Checkräkningskredit
Koncernen**

	2022-12-31	2021-12-31
Beviljat belopp på checkräkningskredit uppgår till	20 323	20 000

**Not 22 Upplupna kostnader och förutbetalda intäkter
Koncernen**

	2022-12-31	2021-12-31
Upplupna semesterlöner, inkl sociala avgifter	7 874	8 186
Övriga poster	5 077	5 785
	12 951	13 971

Moderbolaget

	2022-12-31	2021-12-31
Övriga poster	134	134
	134	134

**Not 23 Justering för poster som inte ingår i kassaflödet
Koncernen**

	2022-12-31	2021-12-31
Avskrivningar materiella anläggningstillgångar	6 231	12 531
Avskrivningar immateriella anläggningstillgångar	10 510	0
Förlust vid avyttring av anläggningstillgångar	2 555	451
Resultat från övriga värdepapper	8 576	0
Orealiserade valutadifferenser	-299	0
	27 573	12 982

**Not 24 Andelar i koncernföretag
Moderbolaget**

	2022-12-31	2021-12-31
Ingående anskaffningsvärden	1 110	1 110
Utgående ackumulerade anskaffningsvärden	1 110	1 110
Utgående redovisat värde	1 110	1 110

**Not 25 Specifikation andelar i koncernföretag
Moderbolaget**

Namn	Kapital- andel	Rösträtts- andel
Magle AB	100	100

Magle AB	Org.nr	Säte
	556163-0657	Lund

**Not 26 Inköp och försäljning mellan koncernföretag
Koncernen**

Nedan anges M2Hs andel av årets inköp och försäljning avseende koncernföretag

	2022-12-31	2021-12-31
Inköp	0 %	7,00 %
Försäljning	0 %	0,00 %

**Not 27 Transaktioner med närstående
Koncernen**

Närstående parter är samtliga dotterföretag inom koncernen samt ledande befattningshavare i koncernen och deras närstående. Se not 7. Tjänster köps och säljs till närstående på normala kommersiella villkor på affärsmässig grund och följer gällande internpolicy.



**Not 28 Ställda säkerheter
Koncernen**

	2022-12-31	2021-12-31
Företagsinteckning	20 000	20 000
Fastighetsinteckningar (Pantbrev)	34 613	29 688
	54 613	49 688

**Not 29 Disposition av vinst eller förlust
Moderbolaget**

2022-12-31

Förslag till vinstdisposition


Styrelsen föreslår att till förfogande stående vinstmedel:

årets vinst	38 579
	38 579
<i>disponeras så att</i>	
i ny räkning överföres	38 579
	38 579

**Not 30 Väsentliga händelser efter räkenskapsårets slut
Koncernen**

Under det första kvartalet 2023 har kriget i Ukraina fortsatt vara närvarande och koncernen fortsätter monitorera utvecklingen på marknaden för råmaterial för att skydda företagets verksamhet och materialtillgång. I övrigt fortsätter organisationen att fungera som vanligt. Företagsledningen utvärderar kontinuerligt eventuell finansiell påverkan.

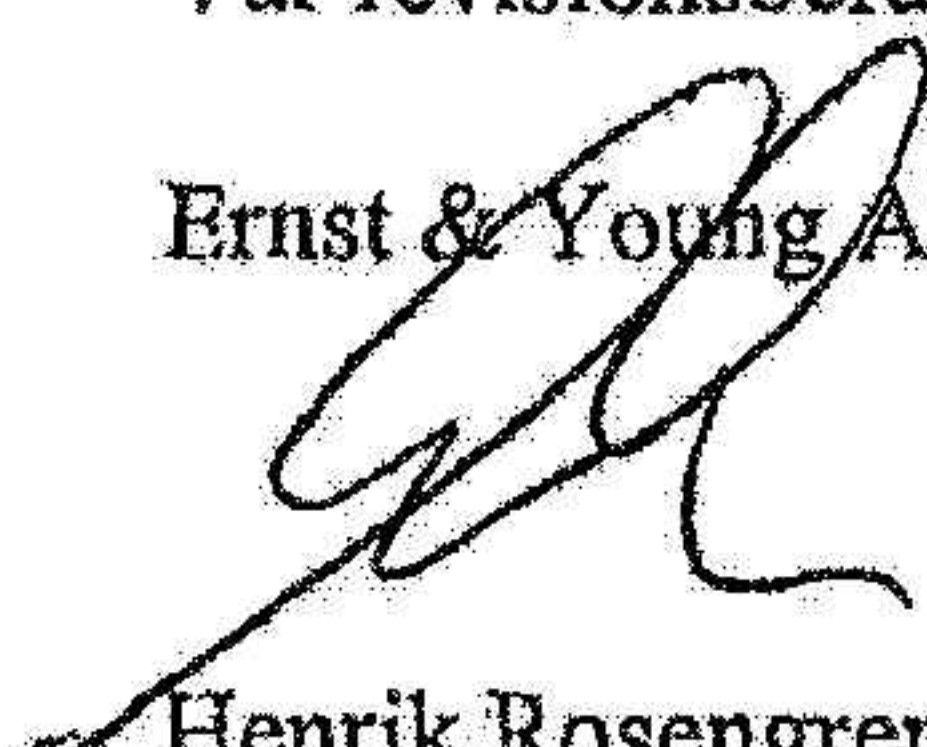
Lund den 30 juni 2023


Hans Henrik Gunnar Lidgard
Ledamot


Boel Lidgard
Verkställande direktör


Vår revisionsberättelse har lämnats den 30 juni 2023

Ernst & Young AB


Henrik Rosengren
Auktoriserad revisor

Fotokopians översäkring med
med originalet intygas





Building a better
working world

Revisionsberättelse

Till bolagsstämman i Maria Magle Holding AB, org.nr 556696-5884

Rapport om årsredovisningen och koncernredovisningen

Uttalanden

Vi har utfört en revision av årsredovisningen och koncernredovisningen för Maria Magle Holding AB för år 2022.

Enligt vår uppfattning har årsredovisningen och koncernredovisningen upprättats i enlighet med årsredovisningslagen och ger en i alla väsentliga avseenden rättvisande bild av moderbolagets och koncernens finansiella ställning per den 31 december 2022 och av dessas finansiella resultat och kassaflöden för året enligt årsredovisningslagen. Förvaltningsberättelsen är förenlig med årsredovisningens och koncernredovisningens övriga delar.

Vi tillstyrker därför att bolagsstämman fastställer resultaträkningen och balansräkningen för moderbolaget och koncernen.

Grund för uttalanden

Vi har utfört revisionen enligt International Standards on Auditing (ISA) och god revisionssed i Sverige. Vårt ansvar enligt dessa standarder beskrivs närmare i avsnittet *Revisorns ansvar*. Vi är oberoende i förhållande till moderbolaget och koncernen enligt god revisorssed i Sverige och har i övrigt fullgjort vårt yrkesetiska ansvar enligt dessa krav.

Vi anser att de revisionsbevis vi har inhämtat är tillräckliga och ändamålsenliga som grund för våra uttalanden.

Övriga upplysningar

Revisionen av årsredovisningen för år 2021 har utförts av en annan revisor som lämnat en revisionsberättelse daterad 29 juni 2022 med omodifierade uttalanden i *Rapport om årsredovisningen*.

Styrelsens och verkställande direktörens ansvar

Det är styrelsen och verkställande direktören som har ansvaret för att årsredovisningen och koncernredovisningen upprättas och att de ger en rättvisande bild enligt årsredovisningslagen. Styrelsen och verkställande direktören ansvarar även för den interna kontroll som de bedömer är nödvändig för att upprätta en årsredovisning och koncernredovisning som inte innehåller några väsentliga felaktigheter, vare sig dessa beror på oegentligheter eller misstag.

Vid upprättandet av årsredovisningen och koncernredovisningen ansvarar styrelsen och verkställande direktören för bedömningen av bolagets och koncernens förmåga att fortsätta verksamheten. De upplyser, när så är tillämpligt, om förhållanden som kan påverka förmågan att fortsätta verksamheten och att använda antagandet om fortsatt drift. Antagandet om fortsatt drift tillämpas dock inte om styrelsen och verkställande direktören avser att likvidera bolaget, upphöra med verksamheten eller inte har något realistiskt alternativ till att göra något av detta.

Revisorns ansvar

Våra mål är att uppnå en rimlig grad av säkerhet om att årsredovisningen och koncernredovisningen som helhet inte innehåller några väsentliga felaktigheter, vare sig dessa beror på oegentligheter eller misstag, och att lämna en revisionsberättelse som innehåller våra uttalanden. Rimlig säkerhet är en hög grad av säkerhet, men är ingen garanti för att en revision som utförs enligt ISA och god revisionsmed i Sverige alltid kommer att upptäcka en väsentlig felaktighet om en sådan finns. Felaktigheter kan uppstå på grund av oegentligheter eller misstag och anses vara väsentliga om de enskilt eller tillsammans rimligen kan förväntas påverka de ekonomiska beslut som användare fattar med grund i årsredovisningen och koncernredovisningen.

Som del av en revision enligt ISA använder vi professionellt omdöme och har en professionellt skeptisk inställning under hela revisionen. Dessutom:

- Identifierar och bedömer vi riskerna för väsentliga felaktigheter i årsredovisningen och koncernredovisningen, vare sig dessa beror på oegentligheter eller misstag, utformar och utför granskningsåtgärder bland annat utifrån dessa risker och inhämtar revisionsbevis som är tillräckliga och ändamålsenliga för att utgöra en grund för våra uttalanden. Riskerna för att inte upptäcka en väsentlig felaktighet till följd av oegentligheter är högre än för en väsentlig felaktighet som beror på misstag, eftersom oegentligheter kan innefatta agerande i maskopi, förfalskning, avsiktliga utelämnanden, felaktig information eller åsidosättande av intern kontroll.
- skaffar vi oss en förståelse av den del av bolagets interna kontroll som har betydelse för vår revision för att utforma granskningsåtgärder som är lämpliga med hänsyn till omständigheterna, men inte för att uttala oss om effektiviteten i den interna kontrollen.
- utvärderar vi lämpligheten i de redovisningsprinciper som används och rimligheten i styrelsens och verkställande direktörens uppskattningar i redovisningen och tillhörande upplysningar.
- drar vi en slutsats om lämpligheten i att styrelsen och verkställande direktören använder antagandet om fortsatt drift vid upprättandet av årsredovisningen och koncernredovisningen. Vi drar också en slutsats, med grund i de inhämtade revisionsbevisen, om det finns någon väsentlig osäkerhetsfaktor som avser sådana händelser eller förhållanden som kan leda till betydande tvivel om bolagets och koncernens förmåga att fortsätta verksamheten. Om vi drar slutsatsen att det finns en väsentlig osäkerhetsfaktor, måste vi i revisionsberättelsen fästa uppmärksamheten på upplysningarna i årsredovisningen och koncernredovisningen om den väsentliga osäkerhetsfaktorn eller, om sådana upplysningar är otillräckliga, modifiera uttalandet om årsredovisningen och koncernredovisningen. Våra slutsatser baseras på de revisionsbevis som inhämtas fram till datumet för revisionsberättelsen. Dock kan framtida händelser eller förhållanden göra att ett bolag och en koncern inte längre kan fortsätta verksamheten.
- utvärderar vi den övergripande presentationen, strukturen och innehållet i årsredovisningen och koncernredovisningen, däribland upplysningarna, och om årsredovisningen och koncernredovisningen återger de underliggande transaktionerna och händelserna på ett sätt som ger en rättvisande bild.
- inhämtar vi tillräckliga och ändamålsenliga revisionsbevis avseende den finansiella informationen för enheterna eller affärsaktiviteterna inom koncernen för att göra ett uttalande avseende koncernredovisningen. Vi ansvarar för styrning, övervakning och utförande av koncernrevisionen. Vi är ensamt ansvariga för våra uttalanden.

Vi måste informera styrelsen om bland annat revisionens planerade omfattning och inriktning samt tidpunkten för den. Vi måste också informera om betydelsefulla iakttagelser under revisionen, däribland de eventuella betydande brister i den interna kontrollen som vi identifierat.

AMC0113071270
amk=20230707-2023071016407



Building a better
working world

Rapport om andra krav enligt lagar och andra författningar

Uttalanden

Utöver vår revision av årsredovisningen och koncernredovisningen har vi även utfört en revision av styrelsens och verkställande direktörens förvaltning av Maria Magle Holding AB för år 2022 samt av förslaget till dispositioner beträffande bolagets vinst eller förlust.

Vi tillstyrker att bolagsstämman disponerar vinsten enligt förslaget i förvaltningsberättelsen och beviljar styrelsens ledamot och verkställande direktören ansvarsfrihet för räkenskapsåret.

Grund för uttalanden

Vi har utfört revisionen enligt god revisionsd i Sverige. Vårt ansvar enligt denna beskrivs närmare i avsnittet *Revisorns ansvar*. Vi är oberoende i förhållande till moderbolaget och koncernen enligt god revisorsd i Sverige och har i övrigt fullgjort vårt yrkesetiska ansvar enligt dessa krav.

Vi anser att de revisionsbevis vi har inhämtat är tillräckliga och ändamålsenliga som grund för våra uttalanden.

Styrelsens och verkställande direktörens ansvar

Det är styrelsen som har ansvaret för förslaget till dispositioner beträffande bolagets vinst eller förlust. Vid förslag till utdelning innefattar detta bland annat en bedömning av om utdelningen är försvarlig med hänsyn till de krav som bolagets och koncernens verksamhetsart, omfattning och risker ställer på storleken av moderbolagets och koncernens egna kapital, konsolideringsbehov, likviditet och ställning i övrigt.

Styrelsen ansvarar för bolagets organisation och förvaltningen av bolagets angelägenheter. Detta innefattar bland annat att fortlöpande bedöma bolagets och koncernens ekonomiska situation och att tillse att bolagets organisation är utformad så att bokföringen, medelsförvaltningen och bolagets ekonomiska angelägenheter i övrigt kontrolleras på ett betryggande sätt. Verkställande direktören ska sköta den löpande förvaltningen enligt styrelsens riktlinjer och anvisningar och bland annat vidta de åtgärder som är nödvändiga för att bolagets bokföring ska fullgöras i överensstämmelse med lag och för att medelsförvaltningen ska skötas på ett betryggande sätt.

Revisorns ansvar

Vårt mål beträffande revisionen av förvaltningen, och därmed vårt uttalande om ansvarsfrihet, är att inhämta revisionsbevis för att med en rimlig grad av säkerhet kunna bedöma om styrelseledamoten eller verkställande direktören i något väsentligt avseende:

- företagit någon åtgärd eller gjort sig skyldig till någon försummelse som kan föranleda ersättningsskyldighet mot bolaget, eller
- på något annat sätt handlat i strid med aktiebolagslagen, årsredovisningslagen eller bolagsordningen.

Vårt mål beträffande revisionen av förslaget till dispositioner av bolagets vinst eller förlust, och därmed vårt uttalande om detta, är att med rimlig grad av säkerhet bedöma om förslaget är förenligt med aktiebolagslagen.

Rimlig säkerhet är en hög grad av säkerhet, men ingen garanti för att en revision som utförs enligt god revisionsd i Sverige alltid kommer att upptäcka åtgärder eller försummelser som kan föranleda ersättningsskyldighet mot bolaget, eller att ett förslag till dispositioner av bolagets vinst eller förlust inte är förenligt med aktiebolagslagen.

Som en del av en revision enligt god revisionsd i Sverige använder vi professionellt omdöme och har en professionellt skeptisk inställning under hela revisionen. Granskningen av förvaltningen och förslaget till dispositioner av bolagets vinst eller förlust grundar sig främst på revisionen av räkenskaperna. Vilka tillkommande granskningsåtgärder som utförs baseras på vår professionella bedömning med utgångspunkt i risk och väsentlighet. Det innebär att vi fokuserar granskningen på sådana åtgärder, områden och förhållanden som är väsentliga för verksamheten och där avsteg och överträdelser skulle ha särskild betydelse för bolagets situation. Vi går igenom och prövar fattade beslut, beslutsunderlag, vidtagna åtgärder och andra förhållanden som är relevanta för vårt uttalande om ansvarsfrihet. Som underlag för vårt uttalande om styrelsens förslag till dispositioner beträffande bolagets vinst eller förlust har vi granskat om förslaget är förenligt med aktiebolagslagen.

Lund den 30 juni 2023

Ernst & Young AB

Henrik Rosengren
Auktoriserad revisor

Fotokopians överensstämmelse
med originalet intygas: