

Cedlén's Måleri AB
Org. nr 559104-0562

Årsredovisning för räkenskapsåret 2024-04-01 - 2025-03-31

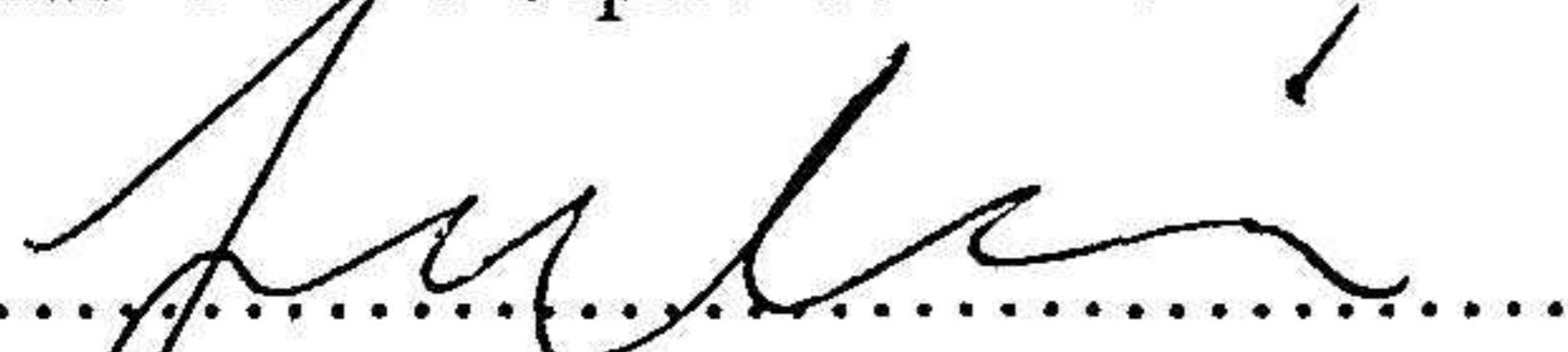
Styrelsen avger följande årsredovisning.

Innehåll	Sida
- förvaltningsberättelse	1
- resultaträkning	2
- balansräkning	3-4
- noter	5

Fastställelseintyg

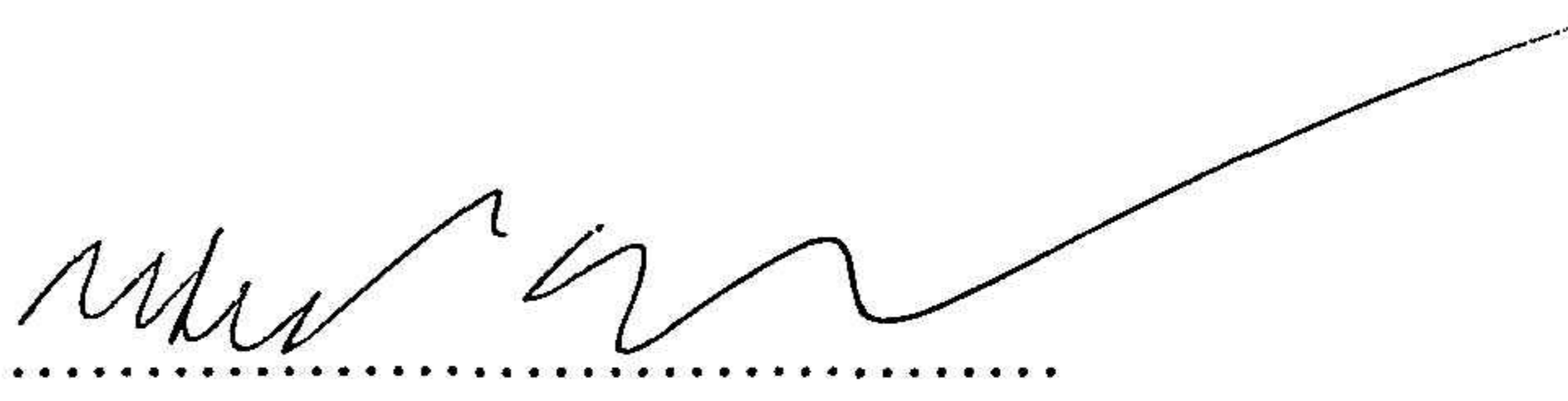
Undertecknad styrelseledamot i Aktiebolaget Lasse Cedlen, dels att denna kopia av årsredovisningen stämmer överens med originalet, dels att resultaträkningen och balansräkningen har fastställts på årsstämman den 9 september 2025. Årsstämman beslutade att godkänna styrelsens förslag till hur vinsten ska fördelas.

Muskö den 9 september 2025



Jennie Cedlén

Ledamot/ Verkställande direktör



Mickael Celdén

Ledamot

Förvaltningsberättelse

Information om verksamheten

Bolaget började sin verksamhet år 2017. Bolaget bedriver verksamhet inom byggnadsbranschen. Den 31/3-25 övergick ägandet till en ny ägare. Därför har bolaget bytt inriktning till en helt ny branch och det är måteribranschen.

Företagets säte är i Dalarnas län, Ludvika kommun.

Flerårsjämförelse

Bolagets ekonomiska utveckling i sammandrag.

Tkr	2024/25	2023/24	2022/23	2021/22
Nettoomsättning	0	78	89	334
Resultat efter finansiella poster	-110	58	81	332
Balansomslutning	240	333	477	630
Antal anställda	1	1	1	1
Soliditet %	10	85	81	80
Avkastning på totalt kapital %	-47	17	17	51
Avkastning på eget kapital %	-439	21	21	63

Resultat och ställning

Resultatet av bolagets verksamhet samt den ekonomiska ställningen vid räkenskapsårets utgång framgår i övrigt av efterföljande resultaträkningar och balansräkningar med noter. Alla belopp redovisas i kronor om inget annat anges.

Förändring av eget kapital

Bolagets aktier utgörs av 500 aktier á kvotvärde 100 kronor.

Förändring av aktiekapital	Aktie kapital	Fritt eget kapital	Totalt eget kapital
Belopp vid årets ingång enligt fastställd balansräkning	50 000	170 022	220 022
Resultatdisposition enligt beslut av årsstämman:			
Utdelning till aktieägare		-150 000	
Villkorat aktie ägartillskott		10 000	
Årets resultat		-29 981	
Belopp vid årets utgång	25 000	40	25 040

Resultatdisposition

Till årsstämmans förfogande står följande vinstmedel:

Balanserade vinstmedel	20 022
Villkorat aktie ägartillskott	10 000
Årets resultat	-29 981
	40
	=====

Styrelsen föreslår att årets resultat disponeras på enligt följande:

att till aktieägarna utdela	0
att resterande del förs till balanserat resultat	40
	40
	=====
Utdelning per aktie	0

Resultaträkning	Not	2024-04-01 2025-03-31	2023-04-01 2024-03-31
Rörelsens intäkter mm			
Nettoomsättning		0	77 725
Övriga rörelseintäkter			
Summa nettoomsättning mm		0	77 725
Rörelsens kostnader			
Övriga externa kostnader		-112 003	-20 131
Personalkostnader	1	-261	0
Avskrivningar av materiella anläggningstillgångar		0	0
Summa rörelsens kostnader		-112 264	-20 131
Rörelseresultat		-112 264	57 593
Resultat från finansiella investeringar			
Övriga ränteintäkter och liknande resultatposter		2 283	737
Övriga räntekostnader och liknande resultatposter		0	0
Summa resultat från finansiella investeringar		2 283	737
Resultat efter finansiella intäkter och kostnader		-109 981	58 330
Resultat före bokslutsdispositioner och skatt		-109 981	58 330
Bokslutsdispositioner			
Återföring av periodiseringsfond		80 000	0
Summa Bokslutsdispositioner		80 000	0
Resultat före skatt		-29 981	58 330
Skatt på årets resultat		0	-12 296
Årets vinst		-29 981	46 034

Balansräkning	Not	2025-03-31	2024-03-31
Tillgångar			
Omsättningstillgångar			
Kortfristiga fordringar			
Kundfordringar		0	0
Övriga kortfristiga fordringar		31 436	51 391
Förutbetalda kostnader och upplupna intäkter		0	0
Summa kortfristiga fordringar		31 436	51 391
Kassa och bank			
Kassa och bank		208 516	281 572
Summa kassa och bank		208 516	281 572
Summa omsättningstillgångar		239 952	332 963
Summa tillgångar		239 952	332 963

Balansräkning	Not	2025-03-31	2024-03-31
Eget kapital och skulder			
Eget kapital			
Bundet eget kapital			
Aktiekapital		25 000	50 000
Summa bundet eget kapital		25 000	50 000
Fritt eget kapital			
Balanserad resultat		20 022	123 987
Villkorat aktie ägartillskott		10 000	
Årets resultat		-29 981	46 034
Summa fritt eget kapital		40	170 022
Summa eget kapital		25 040	220 022
Obeskattade reserver			
Periodiseringsfonder		0	80 000
Summa obeskattade reserver		0	80 000
Kortfristiga skulder			
Leverantörsskulder		20 000	0
Skatteskuld		11 402	0
Övriga kortfristiga skulder		183 510	14 431
Upplupna kostnader och förutbetalda intäkter		0	18 510
Summa kortfristiga skulder		214 912	32 941
Summa eget kapital och skulder		239 952	332 963

TILLÄGGSUPPLYSNINGAR

Not

Not 1 Redovisningsprinciper

Årsredovisningen är upprättad i enlighet med årsredovisningslagen och Bokföringsnämndens allmänna råd (BFNAR 2016:10) om årsredovisning i mindre företag.

Upplysningar till resultaträkningen

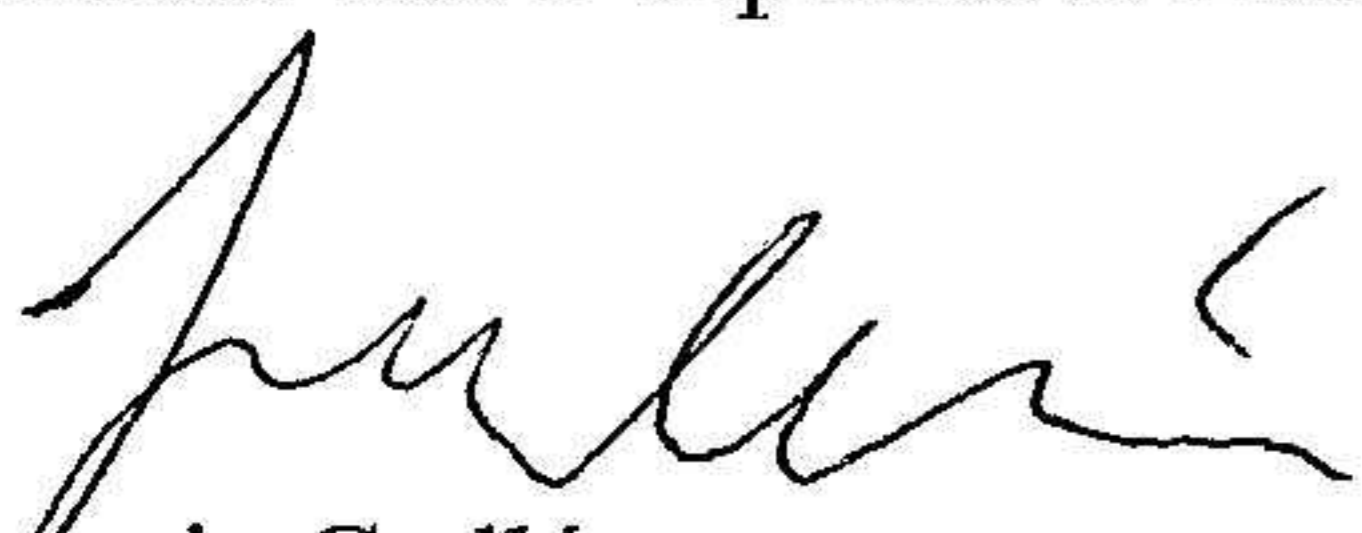
Not 2	Medelantal anställda	2024-04-01	2023-04-01
		2025-03-31	2024-03-31

Medelantal anställda

Medelantalet anställda bygger på av bolaget betalda närvarotimmar relaterade till en normal arbetstid

Medelantal anställda har varit	1	1
--------------------------------	---	---

Muskö den 9 september 2025



Jennie Cedlén

Ledamot/ Verkställande direktör



Mickael Celdén

Ledamot