

Årsredovisning

för räkenskapsåret 1 januari 2022 – 31 december 2022

Styrelsen för Neobo Falun AB avger härmed följande årsredovisning.

Innehåll	Sida
Förvaltningsberättelse	2
Resultaträkning	4
Balansräkning	5
Rapport över förändring i eget kapital	7
Kassaflödesanalys	8
Tilläggsupplysningar	9



Neobo Falun AB
556676-4394

Fastställelseintyg

Undertecknad styrelseledamot i Neobo Falun AB intygar härmed, dels att denna kopia av årsredovisningen överensstämmer med originalet, dels att resultat- och balansräkning fastställts på årsstämma den 28/3 2023. Stämman beslöt tillika att godkänna styrelsens förslag till vinstdisposition.

Stockholm 2023- 07-28



Alva Sarby Westman

Styrelseledamot

202308010447

Förvaltningsberättelse

Årsredovisningen är upprättad i svenska kronor, SEK. Om inget annat anges, redovisas alla belopp i hela kronor. Uppgifter inom parentes avser föregående räkenskapsår.

Under 2022 förändrades marknadsläget drastiskt där en snabbt stigande inflation, i spåren av kriget i Ukraina och en europeisk energikris, ledde till åtstramningar på finansmarknaderna. Kombinationen av stigande räntor och försämrade tillväxt utsikter resulterade i lägre bostadspriser, ökad försiktighet och en inbromsande transaktionsmarknad. (Omsättningen på den svenska fastighetsmarknaden nästan halverades, där bostäder var det mest omsatta segmentet, följt av samhällsfastigheter.)

Verksamhet

Bolaget äger och förvaltar fastigheten Tegelbruket 4 i Falun.

Hysesintäkterna för året uppgick till 7 784 tkr (6 277), vilket motsvarar en ökning med 24,0 procent. Rörelseresultatet uppgick till 3 120 tkr (2 136). Årets resultat efter skatt minskade med 268 tkr och uppgick till 33 tkr (300). Årets investeringar i förvaltningsfastigheter uppgick till 131 515 tkr (18 674). De externa räntebärande skulderna uppgick vid utgången av räkenskapsåret till 0 kr (0).

Under slutet av räkenskapsåret färdigställdes nybyggnadsprojektet, Rikihus Falun, som är del av fastigheten Tegelbruket 4. I samband med färdigställandet avyttrades nybyggnadsdelen av fastigheten, Tegelbruket 4, till SBB Holdco 5.2 AB, 559408-9921.

Nuvarande koncernstruktur i Neobo skapades under fjärde kvartalet 2022. Utgångspunkten för Neobos fastighetsbestånd var de fastigheter som fanns i SBB:s dotterbolag Amasten Fastighets AB per den 30 september 2022. I slutet av december förvärvades fastigheter om 5,2 mdkr från SBB och såldes fastigheter om 5,8 mdkr till SBB. Vid årets slut hade Neobo fastigheter till ett värde av 15,3 mdkr. Neobo delades ut till SBB:s aktieägare den 28 december 2022 och bolaget noterades sedan på Nasdaq First North Premier Growth Market den 10 februari 2023.

Bolaget har bytt namn från Amasten Falun AB till Neobo Falun AB

Neobo Falun AB
Org.nr 556676-4394

Hållbarhet

Neobo Falun AB är dotterbolag till Samhällsbyggnadsbolaget i Norden AB (publ), 556981-7660, med säte i Stockholm. Bolaget omfattas av frivillig redovisning avseende hållbarhet för koncernen som har upprättats av moderbolaget.

Innehav av egna aktier

Bolaget har inget innehav av egna aktier.

Flerårsöversikt	2022	2021	2020	2019	2018
Hysesintäkter	7 783 625	6 276 600	7 208 554	6 298 705	7 731 142
Resultat efter finansiella poster	429 350	1 290 218	1 780 928	-813 330	1 383 371
Soliditet (%)	0%	1%	0%	0%	2%

Förslag till vinstdisposition

Styrelsen föreslår att till förfogande stående vinstmedel

Balanserad vinst	320 391
Årets resultat	32 582
	352 973
disponeras så att	
i ny räkning överföres	352 973
	352 973



Resultaträkning

	Not	1 jan. 2022- 31 dec. 2022	1 jan. 2021- 31 dec. 2021
Hysesintäkter	5	7 783 625	6 276 600
Övriga rörelseintäkter	6	0	39 862
Summa rörelseintäkter		7 783 625	6 316 462
Fastighetskostnader	7	-3 234 267	-2 740 956
Övriga externa kostnader		-2 504	-3 561
Avskrivningar av materiella anläggningstillgångar		-1 256 730	-1 435 595
Försäljningsvärde		-170 408	0
Summa rörelsekostnader	8	-4 663 908	-4 180 112
Rörelseresultat		3 119 717	2 136 350
Resultat från finansiella poster			
Resultat från andelar i koncernföretag		25 000	0
Övriga ränteintäkter och liknande resultatposter	9	414 271	414 000
Räntekostnader och liknande resultatposter	10	-3 129 638	-1 260 132
Summa resultat från finansiella poster		-2 690 367	-846 132
Resultat efter finansiella poster		429 350	1 290 218
Resultat före skatt		429 350	390 218
Skatt på årets resultat	11	-396 768	-89 762
Årets resultat		32 582	300 456

Årets resultat överensstämmer med totalresultatet för bolaget.

Balansräkning

	Not	31 dec. 2022	31 dec. 2021
TILLGÅNGAR			
Anläggningstillgångar			
<u>Materiella anläggningstillgångar</u>			
Förvaltningsfastigheter	12	46 061 462	41 225 771
Pågående nyanläggningar och förskott avseende materiella anläggningstillgångar	13	3 614 176	19 361 698
<u>Finansiella anläggningstillgångar</u>			
Fordringar hos koncernföretag	14	16 400 000	20 700 000
Summa anläggningstillgångar		66 075 638	81 287 469
Omsättningstillgångar			
<u>Kortfristiga fordringar</u>			
Kundfordringar	15	21 400	32 924
Fordringar hos koncernföretag	14, 16	93 611 539	0
Aktuell skattefordran		0	199 121
Förutbetalda kostnader och upplupna intäkter	17	82 401	29 310
		93 715 340	261 355
Kassa och bank		0	0
Summa omsättningstillgångar		93 715 340	261 355
Summa tillgångar		159 790 978	81 548 824



Balansräkning

	Not	31 dec. 2022	31 dec. 2021
EGET KAPITAL OCH SKULDER			
Eget kapital	18		
<u>Bundet eget kapital</u>			
Aktiekapital		100 000	100 000
Summa bundet eget kapital		100 000	100 000
<u>Fritt eget kapital</u>			
Balanserat resultat		320 391	19 935
Årets resultat		32 582	300 456
Summa fritt eget kapital		352 973	320 391
Summa eget kapital		452 973	420 391
Avsättningar			
Uppskjuten skatteskuld	19	888 864	783 443
Summa avsättningar		888 864	783 443
Långfristiga skulder			
Skulder till kreditinstitut	20	0	0
Skulder till koncernföretag		63 000 000	63 000 000
Summa långfristiga skulder		63 000 000	63 000 000
Kortfristiga skulder			
Skulder till kreditinstitut	20	85 891 757	0
Leverantörsskulder		3 570 747	668 606
Skulder till koncernföretag		2 710 000	11 000 894
Aktuella skatteskulder		94 407	0
Övriga skulder	21	323 288	152 418
Upplupna kostnader och förutbetalda intäkter	22	2 858 942	5 523 072
Summa kortfristiga skulder		95 449 141	17 344 990
SUMMA EGET KAPITAL OCH SKULDER		159 790 978	81 548 824

Rapport över förändring eget kapital

	Aktie- kapital	Reserv- fond	Uppskriv- ningsfond	Balanserat resultat	Summa eget kapital
Ingående eget kapital, 2021-01-01	100 000	0	0	19 935	119 935
Årets resultat	0	0	0	300 456	300 456
Aktieägartillskott	0	0	0	0	0
Utgående eget kapital, 2021-12-31	100 000	0	0	320 391	420 391
Ingående eget kapital, 2022-01-01	100 000	0	0	320 391	420 391
Årets resultat	0	0	0	32 582	32 582
Utgående eget kapital, 2022-12-31	100 000	0	0	352 973	452 973

Kassaflödesanalys

		1 jan. 2022- 31 dec. 2022	1 jan. 2021- 31 dec. 2021
Löpande verksamhet			
Rörelseresultat		3 290 125	2 136 350
Återläggning av avskrivningar		1 256 730	1 435 595
Erhållen ränta		414 271	414 000
Erlagd ränta		-3 129 638	-1 260 132
Betald skatt		2 181	-3 982
Kassaflöde från den löpande verksamheten före förändringar i rörelsekapital		1 833 669	2 721 831
Justeringar av rörelsekapital			
Förändring rörelsefordringar		-211 975	1 868 727
Förändring rörelseskulder		408 881	2 821 938
Kassaflöde från den löpande verksamheten		2 030 575	7 412 496
Kassaflöde från investeringsverksamhet			
Investering i fastighet		-131 515 307	-18 673 834
Försäljning av fastigheter		141 170 408	0
Kassaflöde från investeringsverksamheten		9 655 101	-18 673 834
Kassaflöde från finansieringsverksamhet			
	23		
Aktieägartillskott		0	0
Förändring av externa lån		85 891 757	0
Förändring av koncernfordran		-89 286 539	2 284 444
Förändring av koncernskuld		-8 290 894	8 976 894
Kassaflöde från finansieringsverksamheten		-11 685 676	11 261 338
Årets kassaflöde		0	0
Likvida medel i början av året		0	0
Likvida medel vid årets slut	24	0	0

Neobo Falun AB
Org.nr 556676-4394

Not 1 **Företagsinformation**

Namn: Neobo Falun AB, säte i Stockholm
Org nummer: 556676-4394
Huvudsaklig verksamhet: Fastighetsförvaltning.

Koncernförhållanden

Bolaget är dotterföretag till Neobo AB Holdco 1.1.1, 559408-9830 med säte i Stockholm. Närmast överordnade moderföretag som upprättar koncernredovisning i vilken företaget ingår är Neobo Fastigheter AB (publ), 556580-2526, med säte i Stockholm. Moderföretag för hela koncernen är Neobo Fastigheter AB (publ), 556580-2526.

Not 2 **Grunder för upprättandet av årsredovisningen**

Årsredovisningen har upprättats utifrån antagandet om fortlevnad (going concern). Tillgångar och skulder är värderade till sina historiska anskaffningsvärden.

De finansiella rapporterna har upprättats i enlighet med Årsredovisningslagen och RFR 2 – Redovisning för juridiska personer. Bolaget tillämpar frivilligt RFR 2 i enlighet med reglerna i BFNAR 2012:3 då bolaget är ett dotterföretag till Neobo Fastigheter AB (publ), 556580-2526, som tillämpar IFRS i dess koncernredovisning.

Not 3 **Väsentliga redovisningsbedömningar, uppskattningar och antaganden**

När styrelsen och verkställande direktören upprättar finansiella rapporter i enlighet med tillämpade redovisningsprinciper måste vissa uppskattningar och antaganden göras som påverkar det redovisade värdet av tillgångar, skulder, intäkter och kostnader. De områden där uppskattningar och antaganden är av stor betydelse för företaget och som kan komma att påverka resultat- och balansräkning om de ändras beskrivs nedan:

Värdering av förvaltningsfastigheter

Upplysningen om förvaltningsfastigheternas verkliga värde baseras på antaganden om framtida kassaflöde och diskonteringsfaktorer. Dessa antaganden kan ge en betydande påverkan på koncernens resultat och finansiella ställning. För viktiga antaganden och bedömningar i samband med värdering av förvaltningsfastigheter se not 12.

Skatt

Uppskjuten skatt redovisas till nominellt värde utan diskontering. Den verkliga skatten är betydligt lägre på grund av dels möjlighet att sälja fastigheter skatteeffektivt, dels till följd av tidsfaktorn. Den uppskjutna skatten är baserad på skattesatsen 20,6 procent.

Not 4 **Sammanfattning av viktiga redovisningsprinciper**

Intäktsredovisning

Företagets intäkter består i all väsentlighet av hyresintäkter. Intäkter redovisas då det är troligt att ekonomiska fördelar kommer företaget tillgodo och att intäkterna kan fastställas på ett tillförlitligt sätt.

Hyresintäkter

Hyresintäkter från förvaltningsfastigheter är att betrakta som operationella leasingavtal som intäktsredovisas i resultaträkningen linjärt över hyresperioden. Förskottsbetalda hyror redovisas som förutbetalda intäkter. I de fall hyresrabatter förekommer har de redovisade hyresintäkterna reducerats med värdet av lämnade hyresrabatter.

Inkomstskatter

Periodens skattekostnad omfattar aktuell och uppskjuten skatt.

Aktuell inkomstskatt

Kortfristiga skattefordringar och skatteskulder för nuvarande och tidigare perioder fastställs till det belopp som förväntas återfås från eller betalas till Skatteverket. De skattesatser och skattelagar som tillämpas för att beräkna beloppet är de som är antagna eller aviserade på balansdagen.

Aktuell inkomstskatt hänförlig till poster/transaktioner som redovisas i eget kapital redovisas i eget kapital och inte i resultaträkningen.

Uppskjuten inkomstskatt

Uppskjuten skatt redovisas på balansdagen i enlighet med balansräkningsmetoden för temporära skillnader mellan tillgångars och skulders skattemässiga och redovisningsmässiga värden. Uppskjuten skatt beräknas med tillämplig skattesats som beslutats eller aviserats per balansdagen och som förväntas gälla när den uppskjutna skatten realiserar eller regleras.

Uppskjutna skatteskulder uppkommer framförallt på grund av skillnader mellan bokföringsmässiga avskrivningar och skattemässiga avskrivningar på förvaltningsfastigheter.

Uppskjutna skattefordringar redovisas endast i den omfattning att det är sannolikt att framtida överskott kommer att finnas tillgängliga, mot vilka de temporära skillnaderna kommer att kunna utnyttjas.

Uppskjutna skattefordringar och skatteskulder kvittas när det finns en legal kvittningsrätt för aktuella skattefordringar och skatteskulder och när de uppskjutna skattefordringarna och skatteskulderna hänför sig till skatt debiterade av samma skattemyndighet där det finns en avsikt att reglera saldona genom nettobetalningar.

Lånekostnad

Låneutgifter utgörs av ränta och andra kostnader som uppstår när ett företag lånar pengar. Låneutgifter redovisas som en kostnad i den period de uppkommer.

Förvaltningsfastigheter

Förvaltningsfastigheter består av fastigheter (mark eller en byggnad) som innehas i syfte att erhålla hyresinkomster eller värdestegring eller en kombination av dessa.

Förvaltningsfastigheter redovisas vid förvärvet till anskaffningsvärde, inkluderat direkt hänförliga transaktionskostnader. Tillkommande utgifter läggs till det redovisade värdet för fastigheten om det är sannolikt att den ekonomiska nyttan som är förknippad med fastigheten förbättras i förhållande till den nivå som gällde då den ursprungligen anskaffades. Alla andra tillkommande utgifter redovisas som kostnad i den period de uppkommer. Efter anskaffningstillfället redovisas förvaltningsfastigheten till anskaffningsvärde med avdrag för ackumulerade avskrivningar och eventuell nedskrivning samt med tillägg för eventuell uppskrivning. Utgifter för reparationer och löpande underhåll kostnadsförs i den period de uppkommer.

Avskrivning beräknas enligt följande:

Antal år

Förvaltningsfastigheter

100 år

Nedskrivning av icke-finansiella anläggningstillgångar

Tillgångar som löpande skrivs av skall nedskrivningstestas närhelst händelser eller förändringar i förhållanden indikerar att det redovisade värdet kanske inte är återvinningsbart.

En nedskrivning av tillgångar, med undantag av finansiella instrument som omfattas av nedskrivning för förväntade kreditförluster, görs med det belopp varmed tillgångens redovisade värde överstiger dess återvinningsvärde. Återvinningsvärdet är det högre av tillgångens verkliga värde minskat med försäljningskostnader och dess nyttjandevärde.

Finansiella instrument

Finansiella instrument är varje form av avtal som ger upphov till en finansiell tillgång i ett företag och en finansiell skuld eller ett eget kapitalinstrument i ett annat företag. Finansiella instrument som redovisas i balansräkningen inkluderar på tillgångssidan likvida medel, kundfordringar, derivatinstrument, övriga fordringar och upplupna intäkter. På skuldsidan återfinns leverantörsskulder, räntebärande skulder, derivatinstrument och upplupna kostnader.

Redovisning och borttagande

En finansiell tillgång eller finansiell skuld tas upp i balansräkningen när bolaget blir part enligt instrumentets avtalsmässiga villkor. Kundfordringar tas upp i balansräkningen när faktura har skickats och företagets rätt till ersättning är ovillkorlig. Skuld tas upp när motparten har presterat och avtalsenlig skyldighet föreligger att betala, även om faktura ännu inte mottagits. Leverantörsskulder tas upp när faktura mottagits.

En finansiell tillgång och finansiell skuld kvittas och redovisas med ett nettobelopp i balansräkningen endast när det föreligger en legal rätt att kvitta beloppen samt att det föreligger avsikt att reglera posterna med ett nettobelopp eller att samtidigt realisera tillgången och reglera skulden. En finansiell tillgång tas bort från balansräkningen när rättigheterna i avtalet realiserar, förfaller eller när bolaget förlorar kontrollen över dem. Detsamma gäller för del av en finansiell tillgång. En finansiell skuld tas bort från balansräkningen när förpliktelsen i avtalet fullgörs eller på annat sätt utsläcks. Detsamma gäller för del av en finansiell skuld. Vid varje rapporttillfälle utvärderar företaget om det finns objektiva indikationer på att en finansiell tillgång eller grupp av finansiella tillgångar är i behov av nedskrivning.

Vinster och förluster från borttagande ur balansräkning samt effekter av omförhandling av lån, som innebär en modifiering av lånet, redovisas i resultatet.

Med anledning av sambandet mellan redovisning och beskattning, tillämpas inte reglerna om finansiella instrument enligt IFRS 9 i bolaget som juridisk person, utan bolaget tillämpar i enlighet med ÅRL anskaffningsvärdemetoden. Finansiella anläggningstillgångar värderas därmed till anskaffningsvärde och finansiella omsättningstillgångar enligt lägsta värdets princip, med tillämpning av nedskrivning för förväntade kreditförluster enligt IFRS 9 avseende tillgångar som är skuldinstrument. För övriga finansiella tillgångar baseras nedskrivning på marknadsvärden. Derivatinstrument med negativt verkligt värde redovisas som en skuld till det negativa verkliga värdet med värdeförändring i resultatet. Finansiella skulder redovisas till upplupet anskaffningsvärde, med tillämpning av effektivräntemetoden.

Bolaget tillämpar undantaget att inte värdera finansiella garantiavtal till förmån för dotter- och intressebolag samt joint ventures i enlighet med reglerna i IFRS 9 utan tillämpar istället principerna för värdering enligt IAS 37, Avsättningar, eventalförpliktelser och eventaltillgångar.

Nedskrivning av finansiella tillgångar värderade till upplupet anskaffningsvärde

Nedskrivning för kreditförluster enligt IFRS 9 är framåtblickande och en förlustreservering görs när det finns en exponering för kreditrisk, vanligtvis vid första redovisningstillfället. Förväntade kreditförluster återspeglar nuvärdet av alla underskott i kassaflöden hänförliga till fallissemang antingen för de nästkommande 12 månaderna eller för den förväntade återstående löptiden för det finansiella instrumentet, beroende på tillgångsslag och på kreditförsämring sedan första redovisningstillfället. Förväntade kreditförluster återspeglar ett objektiva, sannolikhetsvägt utfall som beaktar flertalet scenarier baserade på rimliga och verifierbara prognoser.

Den förenklade modellen tillämpas för leasing-/kundfordringar och eventuella avtalstillgångar. En förlustreserv redovisas, i den förenklade modellen, för fordrans eller tillgångens förväntade återstående löptid.

För övriga poster som omfattas av förväntade kreditförluster tillämpas en nedskrivningsmodell med tre stadier. Initialt, samt per varje balansdag, redovisas en förlustreserv för de nästkommande 12 månaderna, alternativt för en kortare tidsperiod beroende på återstående löptid (stadie 1). Om det har skett en väsentlig ökning av kreditrisk sedan första redovisningstillfället, medförande en rating understigande investment grade, redovisas en förlustreserv för tillgångens återstående löptid (stadie 2). För tillgångar som bedöms vara kreditförsämrade reserveras fortsatt för förväntade kreditförluster för den återstående löptiden (stadie 3). För kreditförsämrade tillgångar och fordringar baseras beräkningen av ränteintäkterna på tillgångens redovisade värde, netto av förlustreservering, till skillnad mot på bruttobeloppet som i föregående stadier.

Värderingen av förväntade kreditförluster baseras för leasing-/kundfordringar, fordringar på koncernbolag och eventuella avtalstillgångar på historiska kundförluster kombinerat med framåtblickande faktorer. För kreditförsämrade tillgångar och fordringar görs en individuell bedömning där hänsyn tas till historisk, aktuell och framåtblickande information. Värderingen av förväntade kreditförluster beaktar eventuella säkerheter och andra kreditförstärkningar i form av garantier.

De finansiella tillgångarna redovisas i balansräkningen till upplupet anskaffningsvärde, det vill säga netto av bruttovärde och förlustreserv. Förändringar av förlustreserven redovisas i resultaträkningen.

Likvida medel

Likvida medel i kassaflödesanalysen består av kassamedel samt omedelbart tillgängliga tillgodohavanden hos banker och motsvarande institut, vilka redovisas som Kassa och bank i balansräkningen, samt kortfristiga likvida placeringar med en löptid från anskaffningstidpunkten understigande tre månader. Likvida medel omfattas av kraven på förlustreservering för förväntade kreditförluster.

Gränsdragning mellan omsättnings- och anläggningstillgångar samt mellan kort- och långfristiga skulder

Bolaget klassificerar en tillgång som en omsättningstillgång när bolaget förväntas realisera tillgången, eller avser att sälja eller förbruka tillgången, under bolagets normala verksamhetscykel eller inom 12 månader efter rapportperioden samt när bolaget innehar tillgången primärt för handelsändamål eller att tillgången utgörs av likvida medel. Alla andra tillgångar klassificeras som anläggningstillgångar.

Bolaget klassificerar en skuld som en kortfristig när bolaget förväntas reglera skulden under bolagets normala verksamhetscykel eller inom 12 månader efter rapportperioden samt när bolaget innehar skulden primärt för handelsändamål eller att bolaget inte har en ovillkorad rättighet per balansdagen att senarelägga skuldens reglering i minst 12 månader efter rapportperioden. Alla andra skulder klassificeras som långfristiga.

Redovisning av koncernbidrag

Koncernbidrag redovisas som bokslutsdisposition.

Kassaflödesanalys

Kassaflöden från den löpande verksamheten redovisas enligt den indirekta metoden, vilket innebär att resultatet justeras för transaktioner som inte medfört in- eller utbetalningar, upplupna eller förutbetalda poster som avser tidigare eller kommande perioder samt för eventuella intäkter och kostnader som hänförs till investerings- eller finansieringsverksamhetens kassaflöden.

Nya standarder, ändringar och tolkningar av befintliga standarder som ännu inte har trätt i kraft och som inte har tillämpats i förtid

Inga nya standarder, ändringar och tolkningar av befintliga standarder har tillkommit.

Kommande ändringar i RFR 2

Bolagets bedömning är att inga kommande ändringar av RFR 2 som ska tillämpas för räkenskapsår som påbörjas den 1 januari 2023 eller senare kommer att ha en väsentlig påverkan på bolagets finansiella rapporter.

Not 5 Hyresintäkter

Företaget hyr ut sina förvaltningsfastigheter enligt operationella hyresavtal och hyresintäkterna, reducerat med eventuella hyresrabatter, redovisas linjärt över hyresperioden.

	1 jan. 2022- 31 dec. 2022	1 jan. 2021- 31 dec. 2021
Hyresintäkter	7 783 625	6 276 600
Summa hyresintäkter	7 783 625	6 276 600

Bolagets leasingavtal avser främst kommersiella lokaler. Leasingavtal för de kommersiella leasingkontrakten har oftast en hyresperiod om 36 månader.

Framtida odiskonterade hyresintäkter, exklusive variabla hyror, avseende icke uppsägningsbara operationella hyresavtal per den 31 december är enligt följande:

	31 dec. 2022	31 dec. 2021
Mindre än 1 år	7 017 810	274 899
1 - 5 år	7 441 729	1 652 236
Mer än 5 år	762 406	5 111 917
Framtida hyresinbetalningar	15 221 945	7 039 052

Not 6 Övriga rörelseintäkter

Intäkter från leasingavtal

Under 2022 har bolaget erhållit 0 kr (39 862) i statligt stöd, kopplat till Coronapandemin, hänförligt till leasingavtal avseende lokal där hyresnedsättning har utgått med 0 kr (79 724).

Not 7 Fastighetskostnader

	1 jan. 2021- 31 dec. 2021	1 jan. 2021- 31 dec. 2021
Drift	1 905 414	1 398 102
Reparation och underhåll	180 920	143 359
Fastighetsadministration	721 173	783 745
Fastighetsskatt	426 760	415 750
Summa fastighetskostnader	3 234 267	2 740 956

	1 jan. 2022- 31 dec. 2022	1 jan. 2021- 31 dec. 2021
Fastighetskostnader avseende förvaltningsfastigheter som genererat hyresintäkter	3 234 267	2 740 956
Summa fastighetskostnader	3 234 267	2 740 956

Not 8 **Inköp och försäljning mellan koncernföretag**

	2022	2021
Andel av årets totala inköp som skett från andra företag inom koncernen	6%	29%

Not 9 **Ränteintäkter och liknande resultatposter**

	1 jan. 2022- 31 dec. 2022	1 jan. 2021- 31 dec. 2021
Ränteintäkter, koncernföretag	414 000	414 000
Ränteintäkter, övrigt	271	0
Summa ränteintäkter enligt effektivräntemetod	414 271	414 000
Summa ränteintäkter och liknande resultatposter	414 271	414 000

Not 10 **Räntekostnader och liknande resultatposter**

	1 jan. 2022- 31 dec. 2022	1 jan. 2021- 31 dec. 2021
Räntekostnader, bank	1 760 807	0
Räntekostnader, koncernföretag	1 260 000	1 260 000
Räntekostnader, övrigt	8 831	132
Summa räntekostnader enligt effektivräntemetod	3 029 638	1 260 132
[Övrigt - tex avgiftskostnader, nettoföruster från tillgångar/skulder värderade till upplupet anskaffningsvärde, valutakursdifferenser)	100 000	0
Summa räntekostnader och liknande resultatposter	3 129 638	1 260 132

Not 11 Skatt på årets resultat

De huvudsakliga komponenterna när det gäller skattekostnader för räkenskapsåret med avslut den 31 december 2022 är följande:

	2022	2021
Redovisad skatt i resultaträkning		
Aktuell skatt	-291 347	-8 829
Justeringar avseende tidigare år	0	-201
Förändring av uppskjuten skatt på temporära skillnader	-105 421	-80 732
Summa redovisad skatt	-396 768	-89 762
Avstämning av effektiv skattesats	2022	2021
Resultat före skatt	429 350	390 218
Skatt enligt gällande skattesats, 20,6% (20,6)	-88 446	-80 385
Ej avdragsgilla kostnader	-308 322	-9 176
Justering avseende skatter för föregående år	0	-201
Summa	-396 768	-89 762
Ny framtida bolagsskatt	0	0
Redovisad skatt	-396 768	-89 762

Den genomsnittliga effektiva skattesatsen är 92,4 procent (23,0). Under året har ingen inkomstskatt redovisats i eget kapital.

Uppskjuten skatt	31 dec. 2022	31 dec. 2021
Uppskjuten skatteskuld		
Ingående värde	783 443	702 711
Skattekostnad (+) / intäkt (-) redovisad i resultaträkningen	105 421	80 732
Utgående värde	888 864	783 443

Uppskjuten skatteskuld avser i sin helhet temporära skillnader för förvaltningsfastighet.

Not 12	Förvaltningsfastigheter	0,00	
		31 dec. 2022	31 dec. 2021
Ingående ackumulerade anskaffningsvärden		54 719 463	50 727 340
Omklassificeringar, årets aktiveringar		6 092 421	3 992 123
Utgående ackumulerade anskaffningsvärden		60 811 884	54 719 463
Ingående ackumulerade avskrivningar		-13 493 692	-12 058 097
Årets avskrivning		-1 256 730	-1 435 595
Utgående ackumulerade avskrivningar		-14 750 422	-13 493 692
Utgående redovisat värde		46 061 462	41 225 771

Upplysning om verkligt värde på förvaltningsfastigheter

Verkligt värde är det bedömda belopp som skulle inkasseras i en transaktion vid värdetidpunkten mellan kunniga parter som är oberoende av varandra och som har ett intresse av att transaktionen genomförs efter sedvanlig marknadsföring, där båda parter förutsätts ha agerat insiktsfullt, klokt och utan tvång.

Det verkliga värdet på förvaltningsfastigheterna uppgår till 84,6 mkr (84,5). Samtliga fastigheter har per balansdagen värderats externt av värderingsinstitutet Savills Sweden AB, vilka är väletablerade fastighetsvärderare som auktoriserats av föreningen Samhällsbyggarna, som ansvarar för auktorisation av fastighetsvärderare i Sverige.

Värderingsmetodik

Fastighetsinnehavet värderas till verkligt värde och hänförs till nivå 3 i verkligt värde-hierarkin. Det innebär att verkligt värde har bestämts med hjälp av indata som inte är observerbar på marknaden. Värdet har bedömts i enlighet med värderingshandledning upprättad av MSCI, före detta IPD Svenskt Fastighetsindex. Värderingshandledningen baseras på tillämpning av International Valuation Standard, IVS. Marknadsvärderingen genomförs av externa värderingsföretag och vid värdebedömningen tillämpas normalt en kombination av orsprismetod genom avstämning mot genomförda transaktioner av likartade objekt och avkastningsbaserad med, kassaflödesmetoden. Den enskilt största värdepåverkande faktorn vid värdering är direktavkastningskravet.

Det är bolagets bedömning att fastigheten för närvarande används på dess maximala och bästa sätt.

Not 13 **Pågående nyanläggningar och förskott avseende materiella anläggningstillgångar**

	31 dec. 2022	31 dec. 2021
Ingående ackumulerade anskaffningsvärden	19 361 698	4 679 987
Årets investeringar	129 033 731	18 673 834
Försäljning/utrangeringar	-141 170 408	0
Omklassificeringar, årets aktiveringar	-3 610 846	-3 992 123
Utgående ackumulerade anskaffningsvärden	3 614 176	19 361 698

Not 14 **Fordringar hos koncernföretag**

	31 dec. 2022	31 dec. 2021
Ingående ackumulerade anskaffningsvärden	20 700 000	23 884 444
Amorteringar, avgående fordringar	89 311 539	-3 184 444
Utgående ackumulerade anskaffningsvärden	110 011 539	20 700 000

<i>Finansiella anläggningstillgångar</i>	31 dec. 2022	31 dec. 2021
Långfristiga fordringar hos koncernföretag		
Lån till koncernbolag	16 400 000	20 700 000
Summa långfristiga fordringar hos koncernföretag	16 400 000	20 700 000

<i>Omsättningstillgångar</i>	31 dec. 2022	31 dec. 2021
Kortfristiga fordringar hos koncernföretag		
Fordran på koncernbolag	0	0
Summa kortfristiga fordringar hos koncernföretag	0	0

Not 15 Kundfordringar

	31 dec. 2022	31 dec. 2021
Kundfordringar	21 400	32 924
Summa	21 400	32 924

Åldersfördelning kundfordringar

Förfallna, antal dagar, 2022	Nominellt belopp	Varav reserverat	Procent
Ej förfallna fordringar	21 400	0	0%
Förfallna fordringar 0-29 dagar	0	0	0%
Förfallna fordringar 30-89 dagar	0	0	0%
Förfallna fordringar > 90 dagar	0	0	0%
Redovisat värde	21 400	0	0%

Tabellen visar förväntat redovisat värde vid fallissemang, brutto.

Åldersfördelning kundfordringar

Förfallna, antal dagar, 2021	Nominellt belopp	Varav reserverat	Procent
Ej förfallna fordringar	32 924	0	0%
Förfallna fordringar 0-29 dagar	0	0	0%
Förfallna fordringar 30-89 dagar	0	0	0%
Förfallna fordringar > 90 dagar	0	0	0%
Redovisat värde	32 924	0	0%

Tabellen visar förväntat redovisat värde vid fallissemang, brutto.

Kreditkvaliteten på fordringar som inte är förfallna eller nedskrivna bedöms vara god.

Nedskrivning av kundfordringar

Fordringar utgörs i huvudsak av kundfordringar för vilka bolaget har valt att tillämpa den förenklade metoden för redovisning av förväntade kreditförluster. Detta innebär att förväntade kreditförluster reserveras för återstående löptid, vilken förväntas understiga ett år för samtliga fordringar. Företaget reserverar för förväntade kreditförluster baserat på historiska kreditförluster samt framåtriktad information. Kunderna har likartade riskprofiler, varför kreditrisken initialt bedöms kollektivt för samtliga kunder. Eventuella större enskilda fordringar bedöms per motpart. Företaget skriver bort en fordran när det inte längre finns någon förväntan på att erhålla betalning och då aktiva åtgärder för att erhålla betalning har avslutats.

Not 16 Kortfristiga fordringar på koncernföretag

	31 dec. 2022	31 dec. 2021
Kortfristiga fordringar på koncernföretag	93 611 539	0
Summa	93 611 539	0

Not 17 Förutbetalda kostnader och upplupna intäkter

	31 dec. 2022	31 dec. 2021
Förutbetalda fastighetskostnader	39 270	29 310
Övrigt	43 131	0
Summa	82 401	29 310

Not 18 Eget kapital

Aktiekapital

	31 dec. 2022	31 dec. 2021	31 dec. 2022	31 dec. 2021
	Kvotvärde	Kvotvärde	Antal	Antal
Aktier	100	100	1 000	1 000
			1 000	1 000

Förklaring till poster i balansräkningen

Aktiekapital

Avser det registrerade aktiekapitalet.

Balanserat resultat

Balanserat resultat utgörs av ackumulerade vinster och förluster i bolaget samt i förekommande fall erhållna aktieägartillskott och med avdrag för lämnade utdelningar.

Erhållna villkorade aktieägartillskott ingår i balanserade vinstmedel med 0 kr (0).

Not 19 Avsättningar

	31 dec. 2022	31 dec. 2021
<i>Uppskjuten skatteskuld</i>		
Belopp vid årets ingång	783 443	783 443
Årets avsättningar	105 421	0
Utgående redovisat värde	888 864	783 443

Se not 11 Skatt på årets resultat för ytterligare upplysning och specifikation avseende uppskjuten skatteskuld.

Not 20 **Finansiella instrument och finansiell riskhantering**

Finansiella instrument och finansiell riskhantering

Bolaget är exponerat för ett antal finansiella risker som företaget hanterar inom ramen för den finanspolicy som godkänts av styrelsen. Det övergripande målet är att ha en kostnadseffektiv finansiering inom företaget och hantera de finansiella riskerna genom att utnyttja finansiella instrument. Företagets främsta finansiella skulder utgörs av lån. Bolagets finansiella anläggningstillgångar värderas till anskaffningsvärde och finansiella omsättningstillgångar enligt lägsta värdets princip. För samtliga finansiella instrument är det bokförda värdet en approximation av det verkliga värdet, varför dessa poster inte indelas i nivåer enligt värderingshierarkin.

De främsta riskerna som företaget är utsatt för är ränterisk, kreditrisk och likviditets- och refinansieringsrisk.

Ränterisk

Fluktuationer i räntesatserna påverkar företagets räntekostnader. Företagets policy för ränterisker är utformad för att minska inverkan från ränteförändringar på redovisat resultat. Bolagets externa räntebärande skulder uppgick per balansdagen till 85 892 tkr (0) och den genomsnittliga externa ränta uppgick till 2,1 procent.

Kreditrisk

Kreditrisk definieras som risken att en motpart i en transaktion inte kan fullfölja sina åtaganden. För bolaget utgörs denna risk primärt av kundfordringar och koncerninterna fordringar. I de fall en av bolagets kunder skulle hamna på obestånd eller få andra betalningssvårigheter kan bolaget åsamkas ekonomisk skada. Ledningen anser däremot att det inte existerar någon betydande koncentration av kreditrisk hos någon enskild kund eller motpart för bolaget.

Bolaget har inte erhållit några ställda säkerheter för de finansiella nettotillgångarna.

Kreditkvaliteten för finansiella tillgångar som varken förfallit till betalning eller är nedskrivna bedöms vara god. Bedömningen har gjorts att det inte har skett någon väsentlig ökning av kreditrisk för någon av bolagets finansiella tillgångar per balansdagen.

Likviditets- och refinansieringsrisk

Finansieringsrisker avser risk för svårigheter att erhålla finansiering för verksamhet vid en given tidpunkt. I bolagets finansieringspolicy anges att bolagets externa låneportfölj ska ha en löptidsstruktur som garanterar att bolaget inte exponeras för refinansieringsrisker.

Refinansieringsrisker minskas genom bolagets målsättning att upprätthålla en spridning i förfallostrukturen för utestående skulder. Bolaget är också föremål för ett antal så kallade Covenants vilka finns föreskrivna i bankens lånevillkor, såsom nyckeltal och resultatmått kopplade till företagets konsoliderade resultat- och balansräkning. Bolaget uppfyllde alla sådana Covenants den 31 december 2022.

Riskhantering av kapital

Företagets kapitalstruktur ska hållas på en nivå som säkerställer möjligheten att driva verksamheten vidare för att skapa avkastning till aktieägarna och fördelar för andra intressenter, samtidigt som en optimal struktur upprätthålls för att minska kapitalkostnaderna.

	31 dec. 2022	31 dec. 2021
Räntebärande nettoskulder	148 891 757	63 000 000
Summa eget kapital	452 973	420 391
Förhållande mellan skuld och eget kapital	328,7	149,9

Räntebärande lån

Tabellen nedan visar företagets räntebärande lån.

	31 dec. 2022	31 dec. 2021
<i>Långfristiga:</i>		
Banklån	0	0
Lån från koncernföretag	63 000 000	63 000 000
Summa långfristiga skulder	63 000 000	63 000 000
<i>Kortfristiga:</i>		
Banklån	85 891 757	0
Lån från koncernföretag	0	0
Summa kortfristiga skulder	85 891 757	0
Lånebelopp	148 891 757	63 000 000

Företagets lån har följande ränteförfallstruktur:

	< 6 mån	6–12 mån	1 till 5 år	Mer än 5 år	Summa
31 dec. 2022					
Lånebelopp	-	-	63 000 000	-	63 000 000

Förfallotider för långfristiga lån är enligt följande:

	31 dec. 2022	31 dec. 2021
Mellan 1 och 5 år	63 000 000	63 000 000
Senare än 5 år	0	0
Summa	63 000 000	63 000 000

Not 21 Övriga skulder

	31 dec. 2022	31 dec. 2021
Momsredovisning	314 888	152 418
Övriga skulder	8 400	0
Summa	323 288	152 418

Not 22 Upplupna kostnader och förutbetalda intäkter

	31 dec. 2022	31 dec. 2021
Upplupna fastighetskostnader	859 706	4 051 362
Förutbetalda hyresintäkter	1 999 236	1 471 710
Summa	2 858 942	5 523 072

Not 23 **Förändringar i skulder hänförliga finansieringsverksamheten**

	Kassaflödes- <u>Ej kassaflödespåverkande poster</u>				31 dec. 2022
	1 jan. 2022	påverkande	Förvärv/avyttring	Övrigt	
Kortfristiga:					
Räntebärande skulder, kreditinstitut	0	85 891 757	0	0	85 891 757
Ej räntebärande koncernmellanhavanden,	11 000 894	-8 290 894	0	0	2 710 000
Långfristiga:					
Räntebärande skulder, koncernföretag	63 000 000	0	0	0	63 000 000
Summa	74 000 894	77 600 863	0	0	151 601 757

Not 24 **Likvida medel**

	31 dec. 2022	31 dec. 2021
Banktillgodohavanden och kassamedel	0	0
Summa	0	0

Per den 31 december 2022 hade företaget 0 kr tillgängliga i outnyttjade godkända krediter, för vilka alla tidigare villkor hade uppfyllts.

Bolagets bedömning om förväntade kreditförluster kopplat till likvida medel bedöms avse oväsentliga belopp, varför ingen reserv för förväntade kreditförluster redovisas.

Se även not 20 beträffande bolagets finansiella instrument och riskhantering.

Not 25 **Ställda säkerheter och eventalförpliktelser**

Ställda säkerheter

	31 dec. 2022	31 dec. 2021
Ställda säkerheter för egna skulder till kreditinstitut:		
Fastighetsinteckningar	124 000 000	0

	31 dec. 2022	31 dec. 2021
Ställda säkerheter för koncernbolag till kreditinstitut:		
Fastighetsinteckningar	64 989 000	64 989 000

Eventalförpliktelser

Inga eventalförpliktelser finns.

Neobo Falun AB
Org.nr 556676-4394

Not 26 **Väsentliga händelser efter räkenskapsårets slut**

Inga väsentliga händelser efter räkenskapsårets utgång.

Stockholm, datum enligt digital signering

Ylva Westman
Styrelseledamot

Vår revisionsberättelse har lämnats, datum enligt digital signering

Ernst & Young AB

Mia Keränen Larsson
Auktoriserad revisor



Verifikat

Transaktion 09222115557496559325

Dokument


533 Falun AB
Huvuddokument
24 sidor
Startades 2023-07-10 16:12:39 CEST (+0200) av Per Jönsson (PJ)
Färdigställt 2023-07-11 20:18:16 CEST (+0200)

Initierare

Per Jönsson (PJ)
SBB Norden
per.jonsson@sbbnorden.se


Signerande parter

Ylva Sarby Westman (YSW)
Neobo Fastigheter AB
Personnummer 730505-0366
ylva.sarby.westman@neobo.se



Namnet som returnerades från svenskt BankID var "Ylva Westman Sarby"
Signerade 2023-07-10 16:13:19 CEST (+0200)

Mia Keränen Larsson (MKL)
Ernst & Young Aktiebolag
Personnummer 760510-9383
mia.keranen.larsson@se.ey.com



Namnet som returnerades från svenskt BankID var "MIA KERÄNEN LARSSON"
Signerade 2023-07-11 20:18:16 CEST (+0200)

Detta verifikat är utfärdat av Scrive. Information i kursiv stil är säkert verifierad av Scrive. Se de dolda bilagorna för mer information/bevis om detta dokument. Använd en PDF-läsare som t ex Adobe Reader som kan visa dolda bilagor för att se bilagorna. Observera att om dokumentet skrivs ut kan inte integriteten i papperskopian bevisas enligt nedan och att en vanlig papperutskrift saknar innehållet i de dolda bilagorna. Den digitala signaturen (elektroniska förseglingen) säkerställer att integriteten av detta dokument, inklusive de dolda bilagorna, kan bevisas matematiskt och oberoende av Scrive. För er bekvämlighet tillhandahåller Scrive även en tjänst för att kontrollera dokumentets integritet automatiskt på: <https://scrive.com/verify>





Building a better
working world

Revisionsberättelse

Till bolagsstämman i Neobo Falun AB, org.nr 556676-4394

Rapport om årsredovisningen

Uttalanden

Vi har utfört en revision av årsredovisningen för Neobo Falun AB för år 2022.

Enligt vår uppfattning har årsredovisningen upprättats i enlighet med årsredovisningslagen och ger en i alla väsentliga avseenden rättvisande bild av Neobo Falun ABs finansiella ställning per den 31 december 2022 och av dess finansiella resultat och kassaflöde för året enligt årsredovisningslagen. Förvaltningsberättelsen är förenlig med årsredovisningens övriga delar.

Vi tillstyrker därför att bolagsstämman fastställer resultaträkningen och balansräkningen.

Grund för uttalanden

Vi har utfört revisionen enligt International Standards on Auditing (ISA) och god revisionsred i Sverige. Vårt ansvar enligt dessa standarder beskrivs närmare i avsnittet *Revisorns ansvar*. Vi är oberoende i förhållande till Neobo Falun AB enligt god revisorsred i Sverige och har i övrigt fullgjort vårt yrkesetiska ansvar enligt dessa krav.

Vi anser att de revisionsbevis vi har inhämtat är tillräckliga och ändamålsenliga som grund för våra uttalanden.

Styrelsens ansvar

Det är styrelsen som har ansvaret för att årsredovisningen upprättas och att den ger en rättvisande bild enligt årsredovisningslagen. Styrelsen ansvarar även för den interna kontroll som den bedömer är nödvändig för att upprätta en årsredovisning som inte innehåller några väsentliga felaktigheter, vare sig dessa beror på oegentligheter eller misstag.

Vid upprättandet av årsredovisningen ansvarar styrelsen för bedömningen av bolagets förmåga att fortsätta verksamheten. Den upplyser, när så är tillämpligt, om förhållanden som kan påverka förmågan att fortsätta verksamheten och att använda antagandet om fortsatt drift. Antagandet om fortsatt drift tillämpas dock inte om styrelsen avser att likvidera bolaget, upphöra med verksamheten eller inte har något realistiskt alternativ till att göra något av detta.


Revisorns ansvar

Våra mål är att uppnå en rimlig grad av säkerhet om att årsredovisningen som helhet inte innehåller några väsentliga felaktigheter, vare sig dessa beror på oegentligheter eller misstag, och att lämna en revisionsberättelse som innehåller våra uttalanden. Rimlig säkerhet är en hög grad av säkerhet, men är ingen garanti för att en revision som utförs enligt ISA och god revisionsred i Sverige alltid kommer att upptäcka en väsentlig felaktighet om en sådan finns. Felaktigheter kan uppstå på grund av oegentligheter eller misstag och anses vara väsentliga om de enskilt eller tillsammans rimligen kan förväntas påverka de ekonomiska beslut som användare fattar med grund i årsredovisningen.

Som del av en revision enligt ISA använder vi professionellt omdöme och har en professionellt skeptisk inställning under hela revisionen. Dessutom:

- Identifierar och bedömer vi riskerna för väsentliga felaktigheter i årsredovisningen, vare sig dessa beror på oegentligheter eller misstag, utformar och utför granskningsåtgärder bland annat utifrån dessa risker och inhämtar revisionsbevis som är tillräckliga och ändamålsenliga för att utgöra en grund för våra uttalanden. Risken för att inte upptäcka en väsentlig felaktighet till följd av oegentligheter är högre än för en väsentlig felaktighet som beror på misstag, eftersom oegentligheter kan innefatta agerande i maskopi, förfalskning, avsiktliga utelämnanden, felaktig information eller åsidosättande av intern kontroll.
- Skaffar vi oss en förståelse av den del av bolagets interna kontroll som har betydelse för vår revision för att utforma granskningsåtgärder som är lämpliga med hänsyn till omständigheterna, men inte för att uttala oss om effektiviteten i den interna kontrollen.
- Utvärderar vi lämpligheten i de redovisningsprinciper som används och rimligheten i styrelsens uppskattningar i redovisningen och tillhörande upplysningar.
- Drar vi en slutsats om lämpligheten i att styrelsen använder antagandet om fortsatt drift vid upprättandet av årsredovisningen. Vi drar också en slutsats, med grund i de inhämtade revisionsbevisen, om det finns någon väsentlig osäkerhetsfaktor som avser sådana händelser eller förhållanden som kan leda till betydande tvivel om bolagets förmåga att fortsätta verksamheten. Om vi drar slutsatsen att det finns en väsentlig osäkerhetsfaktor, måste vi i revisionsberättelsen fästa uppmärksamheten på upplysningarna i årsredovisningen om den väsentliga osäkerhetsfaktorn eller, om sådana upplysningar är otillräckliga, modifiera uttalandet om årsredovisningen. Våra slutsatser baseras på de revisionsbevis som inhämtas fram till datumet för revisionsberättelsen. Dock kan framtida händelser eller förhållanden göra att ett bolag inte längre kan fortsätta verksamheten.
- Utvärderar vi den övergripande presentationen, strukturen och innehållet i årsredovisningen, däribland upplysningarna, och om årsredovisningen återger de underliggande transaktionerna och händelserna på ett sätt som ger en rättvisande bild.

Vi måste informera styrelsen om bland annat revisionens planerade omfattning och inriktning samt tidpunkten för den. Vi måste också informera om betydelsefulla iakttagelser under revisionen, däribland de eventuella betydande brister i den interna kontrollen som vi identifierat.



Building a better
working world

Rapport om andra krav enligt lagar och andra författningar

Uttalanden

Utöver vår revision av årsredovisningen har vi även utfört en revision av styrelsens förvaltning av Neobo Falun AB för år 2022 samt av förslaget till dispositioner beträffande bolagets vinst eller förlust.

Vi tillstyrker att bolagsstämman disponerar vinsten enligt förslaget i förvaltningsberättelsen och beviljar styrelsens ledamöter ansvarsfrihet för räkenskapsåret.

Grund för uttalanden

Vi har utfört revisionen enligt god revisions sed i Sverige. Vårt ansvar enligt denna beskrivs närmare i avsnittet *Revisorns ansvar*. Vi är oberoende i förhållande till Neobo Falun AB enligt god revisors sed i Sverige och har i övrigt fullgjort vårt yrkesetiska ansvar enligt dessa krav.

Vi anser att de revisionsbevis vi har inhämtat är tillräckliga och ändamålsenliga som grund för våra uttalanden.

Styrelsens ansvar

Det är styrelsen som har ansvaret för förslaget till dispositioner beträffande bolagets vinst eller förlust. Vid förslag till utdelning innefattar detta bland annat en bedömning av om utdelningen är försvarlig med hänsyn till de krav som bolagets verksamhetsart, omfattning och risker ställer på storleken av bolagets egna kapital, konsolideringsbehov, likviditet och ställning i övrigt.

Styrelsen ansvarar för bolagets organisation och förvaltningen av bolagets angelägenheter. Detta innefattar bland annat att fortlöpande bedöma bolagets ekonomiska situation och att tillse att bolagets organisation är utformad så att bokföringen, medelsförvaltningen och bolagets ekonomiska angelägenheter i övrigt kontrolleras på ett betryggande sätt.

Revisorns ansvar

Vårt mål beträffande revisionen av förvaltningen, och därmed vårt uttalande om ansvarsfrihet, är att inhämta revisionsbevis för att med en rimlig grad av säkerhet kunna bedöma om någon styrelseledamot i något väsentligt avseende:

- företagit någon åtgärd eller gjort sig skyldig till någon försummelse som kan föranleda ersättningsskyldighet mot bolaget, eller
- på något annat sätt handlat i strid med aktiebolagslagen, årsredovisningslagen eller bolagsordningen.

Vårt mål beträffande revisionen av förslaget till dispositioner av bolagets vinst eller förlust, och därmed vårt uttalande om detta, är att med rimlig grad av säkerhet bedöma om förslaget är förenligt med aktiebolagslagen.

Rimlig säkerhet är en hög grad av säkerhet, men ingen garanti för att en revision som utförs enligt god revisions sed i Sverige alltid kommer att upptäcka åtgärder eller försummelser som kan föranleda ersättningsskyldighet mot bolaget, eller att ett förslag till dispositioner av bolagets vinst eller förlust inte är förenligt med aktiebolagslagen.

Som en del av en revision enligt god revisions sed i Sverige använder vi professionellt omdöme och har en professionellt skeptisk inställning under hela revisionen. Granskningen av förvaltningen och förslaget till dispositioner av bolagets vinst eller förlust grundar sig främst på revisionen av räkenskaper. Vilka tillkommande granskningsåtgärder som utförs baseras på vår professionella bedömning med utgångspunkt i risk och väsentlighet. Det innebär att vi fokuserar granskningen på sådana åtgärder, områden och förhållanden som är väsentliga för verksamheten och där avsteg och överträdelser skulle ha särskild betydelse för bolagets situation. Vi går igenom och prövar fattade beslut, beslutsunderlag, vidtagna åtgärder och andra förhållanden som är relevanta för vårt uttalande om ansvarsfrihet. Som underlag för vårt uttalande om styrelsens förslag till dispositioner beträffande bolagets vinst eller förlust har vi granskat om förslaget är förenligt med aktiebolagslagen.

Anmärkning

Årsredovisningen avgavs inte i sådan tid att det, enligt 7 kap. 10 § aktiebolagslagen, varit möjligt att hålla årsstämma inom sex månader efter räkenskapsårets utgång.

Västerås, datum enligt digital signatur

Ernst & Young AB

Mia Keränen Larsson
Auktoriserad revisor

PENNEO

Signaturerna i detta dokument är juridiskt bindande. Dokumentet är signerat genom Penneo™ för säker digital signering.
Tecknarnas identitet har lagrats, och visas nedan.

"Med min signatur bekräftar jag innehållet och alla datum i detta dokumentet."


MIA KERÄNEN LARSSON

Auktoriserad revisor

Serienummer: 19760510xxxx

IP: 81.233.xxx.xxx

2023-07-11 18:26:37 UTC



Detta dokument är digitalt signerat genom Penneo.com. Den digitala signeringsdatan i dokumentet är säkrad och validerad genom det datorgenererade hashvärdet hos det originella dokumentet. Dokumentet är låst och tidsstämplat med ett certifikat från en betrodd tredje part. All kryptografisk information är innesluten i denna PDF, för framtida validering om så krävs.

Hur man verifierar originaliteten hos dokumentet

Detta dokument är skyddat genom ett Adobe CDS certifikat. När du öppnar

dokumentet i Adobe Reader bör du se att dokumentet är certifierat med **Penneo e-signature service** <penneo@penneo.com> Detta garanterar att dokumentets innehåll inte har ändrats.

Du kan verifiera den kryptografiska informationen i dokumentet genom att använda Penneos validator, som finns på <https://penneo.com/validator>