

Årsredovisning

Sörfjärden Golf & Fritid AB

556961-9983

Styrelsen avger följande årsredovisning för
räkenskapsåret 2022-01-01 - 2022-12-31.

Om inte annat särskilt anges, redovisas alla belopp i hela kronor (sek).

INNEHÅLLSFÖRTECKNING	SIDA
- Förvaltningsberättelse	2
- Resultaträkning	3
- Balansräkning	4 - 5
- Noter	6
- Underskrifter	7


FASTSTÄLLELSEINTYG

Jag intygar att resultaträkningen och balansräkningen har fastställts på årsstämman 31 maj 2023.

Årsstämman beslöt att disponera resultatet enligt styrelsens förslag.

Jag intygar att innehållet i dessa handlingar överensstämmer med originalen och att originalen undertecknats av samtliga personer som enligt lag skall underteckna dessa.

Sörfjärden den 5 juli 2023


Anne-Charlotte Jönsson

FÖRVALTNINGSBERÄTTELSE

VERKSAMHETEN

Allmänt om verksamheten

Bolaget ska driva och förvalta golfbaneanläggning samt övrig fritidsverksamhet och därmed förenlig verksamhet.

Företaget har sitt säte i Nordanstig Gävleborg.

FLERÅRSÖVERSIKT

Beloppen i flerårsöversikten är angivna i tusental kronor om inte annat anges.

	2201-2212	2101-2112	2001-2012	1901-1912
Nettoomsättning	2 307	2 638	2 709	2 003
Resultat efter finansiella poster	-399	250	661	-499
Soliditet %	48	54	41	31

FÖRÄNDRINGAR I EGET KAPITAL

	Aktiekapital	Balanserat resultat	Årets resultat	Totalt
Belopp vid årets ingång	210 000	46 519	133 578	390 097
<i>Resultatdisposition enligt bolagsstämman</i>				
Balanseras i ny räkning		133 578	-133 578	0
Erhållna aktieägartillskott		148 000		148 000
Årets resultat			-327 151	-327 151
Belopp vid årets utgång	210 000	328 097	-327 151	210 946

Villkorade, ännu ej återbetalda aktieägartillskott uppgår per balansdagen till 148 000 kr.

RESULTATDISPOSITION

Till årsstämmans förfogande står följande medel:

Balanserat resultat	328 097
Årets resultat	-327 151
<i>Summa</i>	946

Styrelsen föreslår att medlen disponeras enligt följande:

Balanseras i ny räkning	946
<i>Summa</i>	946



RESULTATRÄKNING

1

2022-01-01
2022-12-31

2021-01-01
2021-12-31

Rörelseintäkter, lagerförändringar m.m.

Nettoomsättning		2 307 339	2 637 654
Övriga rörelseintäkter		487 574	495 597
Summa rörelseintäkter, lagerförändringar m.m.		2 794 913	3 133 251

Rörelsekostnader

Handelsvaror		-100 736	-113 980
Övriga externa kostnader		-1 043 955	-1 185 831
Personalkostnader	2	-2 035 798	-1 561 290
Av- och nedskrivningar av materiella och immateriella anläggningstillgångar		-13 390	-21 916
Summa rörelsekostnader		-3 193 879	-2 883 017

Rörelseresultat -398 966 250 234

Finansiella poster

Övriga ränteintäkter och liknande resultatposter		6	0
Räntekostnader och liknande resultatposter		-191	-8
Summa finansiella poster		-185	-8

Resultat efter finansiella poster -399 151 250 226

Bokslutsdispositioner

Förändring av periodiseringsfonder		72 000	-72 000
Summa bokslutsdispositioner		72 000	-72 000

Resultat före skatt -327 151 178 226

Skatter

Skatt på årets resultat		0	-44 648
-------------------------	--	---	---------

Årets resultat -327 151 133 578

PALE
RCC

2023071203721

BALANSRÄKNING

1

2022-12-31

2021-12-31

TILLGÅNGAR

Anläggningstillgångar

Materiella anläggningstillgångar

Maskiner och andra tekniska anläggningar	3	0	0
Inventarier, verktyg och installationer	4	36 778	50 168
<i>Summa materiella anläggningstillgångar</i>		<i>36 778</i>	<i>50 168</i>

Summa anläggningstillgångar 36 778 50 168

Omsättningstillgångar

Varulager m.m.

Färdiga varor och handelsvaror		15 555	14 705
<i>Summa varulager m.m.</i>		<i>15 555</i>	<i>14 705</i>

Kortfristiga fordringar

Kundfordringar		0	1 349
Fordringar hos koncernföretag		148 000	0
Övriga fordringar		11 045	24 375
Förutbetalda kostnader och upplupna intäkter		63 184	52 472
<i>Summa kortfristiga fordringar</i>		<i>222 229</i>	<i>78 196</i>

Kassa och bank

Kassa och bank		163 591	683 518
<i>Summa kassa och bank</i>		<i>163 591</i>	<i>683 518</i>

Summa omsättningstillgångar 401 375 776 419

SUMMA TILLGÅNGAR

438 153

826 587

DNB
MLQ
R

2023071203723

	2022-12-31	2021-12-31
EGET KAPITAL OCH SKULDER		
Eget kapital		
<i>Bundet eget kapital</i>		
Aktiekapital	210 000	210 000
<i>Summa bundet eget kapital</i>	210 000	210 000
<i>Fritt eget kapital</i>		
Balanserat resultat	328 097	46 519
Årets resultat	-327 151	133 578
<i>Summa fritt eget kapital</i>	946	180 097
Summa eget kapital	210 946	390 097
Obeskattade reserver		
Periodiseringsfonder	0	72 000
Summa obeskattade reserver	0	72 000
Kortfristiga skulder		
Leverantörsskulder	30 351	156 737
Skatteskulder	39 539	41 659
Övriga skulder	36 454	12 543
Upplupna kostnader och förutbetalda intäkter	120 863	153 551
Summa kortfristiga skulder	227 207	364 490
SUMMA EGET KAPITAL OCH SKULDER	438 153	826 587

DUVE
12

NOTER

Not 1 Redovisningsprinciper

Enligt BFNAR 2016:10

Årsredovisningen har upprättats enligt årsredovisningslagen och BFNAR 2016:10 Årsredovisning i mindre företag (K2).

Materiella anläggningstillgångar

Avskrivning sker över den förväntade nyttjandeperioden.

Not 2 Medelantalet anställda

2022-12-31

2021-12-31

Medelantalet anställda

4

4

Not 3 Maskiner och andra tekniska anläggningar

2022-12-31

2021-12-31

Ingående anskaffningsvärden

104 259

104 259

Utgående anskaffningsvärden

104 259

104 259

Ingående avskrivningar

-104 259

-104 259

Utgående avskrivningar

-104 259

-104 259

Redovisat värde

0

0

Not 4 Inventarier, verktyg och installationer

2022-12-31

2021-12-31

Ingående anskaffningsvärden

230 243

210 445

Förändringar av anskaffningsvärden

Inköp

0

19 798

Utgående anskaffningsvärden

230 243

230 243

Ingående avskrivningar

-180 075

-158 159

Förändringar av avskrivningar

Årets avskrivningar

-13 390

-21 916

Utgående avskrivningar

-193 465

-180 075

Redovisat värde


36 778

50 168

2023071203725

UNDERSKRIFTER

Sörfjärden 2023-05-30



Pär Melin

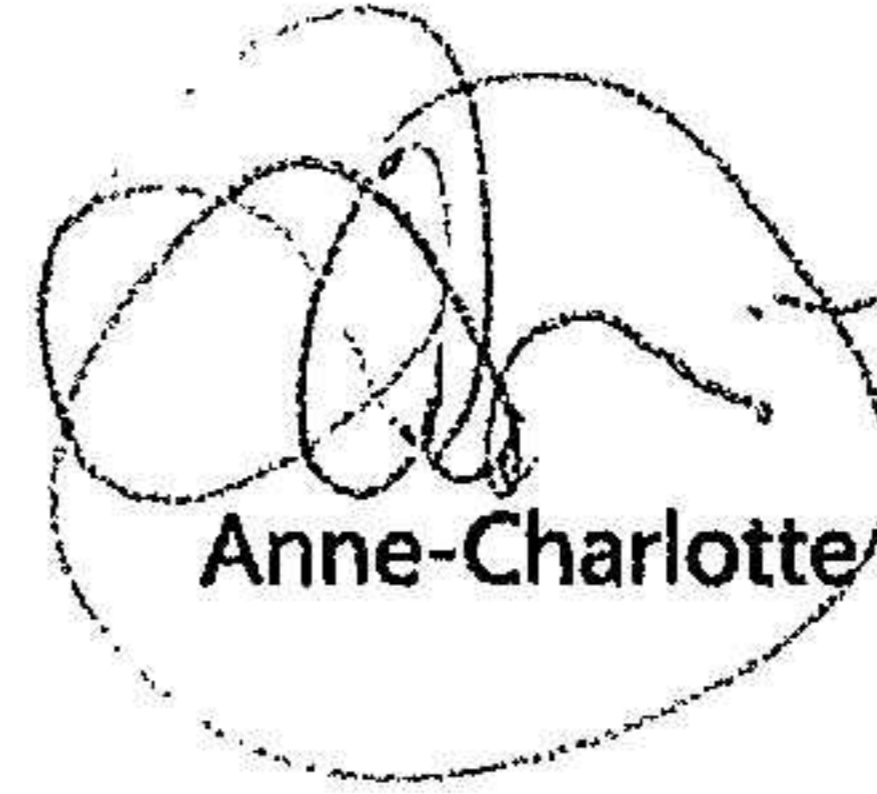


Petter Ulander



Per Boström

/VD/



Anne-Charlotte Jönsson