

Årsredovisning

för

Versatil Sverige AB

556673-6970


Räkenskapsåret

2023

Fastställelseintyg

Undertecknad styrelseledamot intygar härmed, dels att denna kopia av årsredovisningen överensstämmer med originalet, dels att resultat- och balansräkningen fastställts på årsstämma 2024-06-01.

Årsstämman beslöt tillika godkänna styrelsens förslag till resultatdisposition.



Lennart Jönsson

Styrelsen för Versatil Sverige AB får härmed avge årsredovisning för räkenskapsåret 2023.

Förvaltningsberättelse

Information om verksamheten

Verksamheten under 2020 bestod av diverse konsultuppdrag.

Versatil kommer i framtiden att utföra konsultuppdrag i mindre omfattning samt att äga och förvalta bolag.

Flerårsöversikt (tkr)	2023	2022	2021	2020	2019	2018	2016
Nettoomsättning	0	60	5	18	54	11	107
Resultat efter finansiella poster	-13	51	-38	-8	-7	-8	-23
Soliditet (%)	49	60	9	46	32	45	48

Förslag till behandling av ansamlad förlust

Styrelsen föreslår att den ansamlade vinsten (kronor):

ansamlad förlust	- 34 564
årets vinst	- 12 785
behandlas så att i ny räkning överförs	- 47 349

Företagets resultat och ställning i övrigt framgår av efterföljande resultat- och balansräkning med tilläggsupplysningar.

RESULTATRÄKNING (kr)	Not	<u>2023-12-31</u>	<u>2022-12-31</u>
Nettoomsättning		0	60 238
Rörelsens kostnader			
Inköp av material		- 3 696	0
Nedskrivning av värdepapper		0	0
Övriga externa kostnader		-9 087	- 8 766
Personalkostnader		0	0
		- 12 785	-51 472
Rörelseresultat		- 12 785	-51 472
Resultat från finansiella poster			
Resultat från andelar i intresseföretag		0	0
Övriga ränteintäkter		0	0
Räntekostnader och liknande resultatposter		0	0
Andra ej bokförda kostnader		0	0
		0	0
Resultat efter finansiella poster		-12 785	-51 472
Resultat före skatt		-12 785	-51 472
Skatt på årets resultat		0	0
ÅRETS RESULTAT		-12 785	-51 472

Versatil Sverige AB 556673-6970

3(5)

BALANSRÄKNING (kr)2023-12-312022-12-31**TILLGÅNGAR****Anläggningstillgångar*****Finansiella anläggningstillgångar***

Andelar i intresseföretag 145 002 145 002

Andra långfristiga fordringar 0 0

Summa anläggningstillgångar 145 002 145 002**Omsättningstillgångar*****Kortfristiga fordringar***

Kundfordringar 0 0

Osäkra kundfordringar 0 0

Aktuella skattefordringar 7 267 7 267

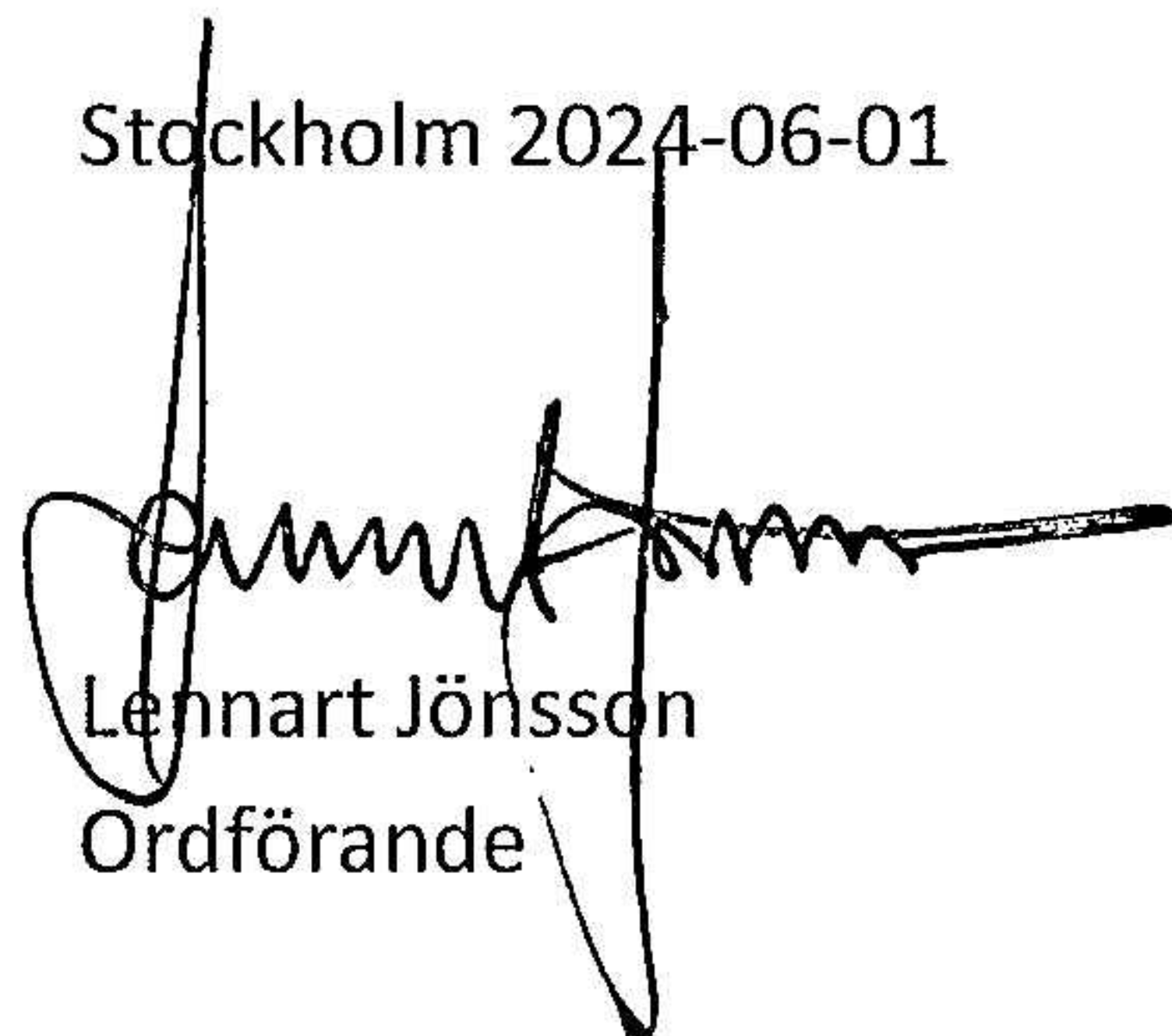
Övriga fordringar 6 300 6 300

Förutbetalda kostnader och upplupna intäkter 0 0

Kassa och bank 2 434 15 503**Summa omsättningstillgångar 16 001 29 070****SUMMA TILLGÅNGAR 161 003 174 072**

BALANSRÄKNING (kr)	<u>2023-12-31</u>	<u>2022-12-31</u>
EGET KAPITAL OCH SKULDER		
Eget kapital		
Bundet eget kapital		
Aktiekapital	100 000	100 000
Fritt eget kapital		
Balanserad vinst eller förlust	-34 564	-86 034
Årets resultat	-12 785	-51 472
	-47 349	-34 562
Summa eget kapital	52 650	65 438
Långfristiga skulder	110 000	110 000
Checkräkningskredit		
Kortfristiga skulder		
Leverantörsskulder		1 513
Övriga skulder		0
Upplupna kostnader och förutbetalda intäkter		0
Summa kortfristiga skulder	1 648	1 364
SUMMA EGET KAPITAL OCH SKULDER	161 003	174 072
Ställda säkerheter		
Företagsinteckningar	Inga	Inga
Ansvarsförbindelser	Inga	Inga

Stockholm 2024-06-01



Lennart Jönsson
Ordförande

Ann-Catrin Larsson
Ledamot



Tilläggsupplysningar

Redovisnings- och värderingsprinciper

Allmänna upplysningar

Årsredovisningen har upprättats enligt årsredovisningslagen och Bokföringsnämndens allmänna råd.

Företaget har valt att inte utnyttja möjligheten att tillämpa förenklingsreglerna i BFNAR 2008:1, årsredovisning i mindre aktiebolag (K2).

Fordringar har upptagits till de belopp varmed de beräknas inflyta.

Övriga tillgångar och skulder har upptagits till anskaffningsvärden där inget annat anges.

Redovisningsprinciperna är oförändrade jämfört med föregående år.

Ingen kontrollbalansräkning har upprättats då resultatet är i sin helhet återfört under 1:a kvartalet 2022.

Nyckeltalsdefinitioner

Nettoomsättning

Rörelsens huvudintäkter, fakturerade kostnader, samt intäktskorrigeringar.

Resultat efter finansiella poster

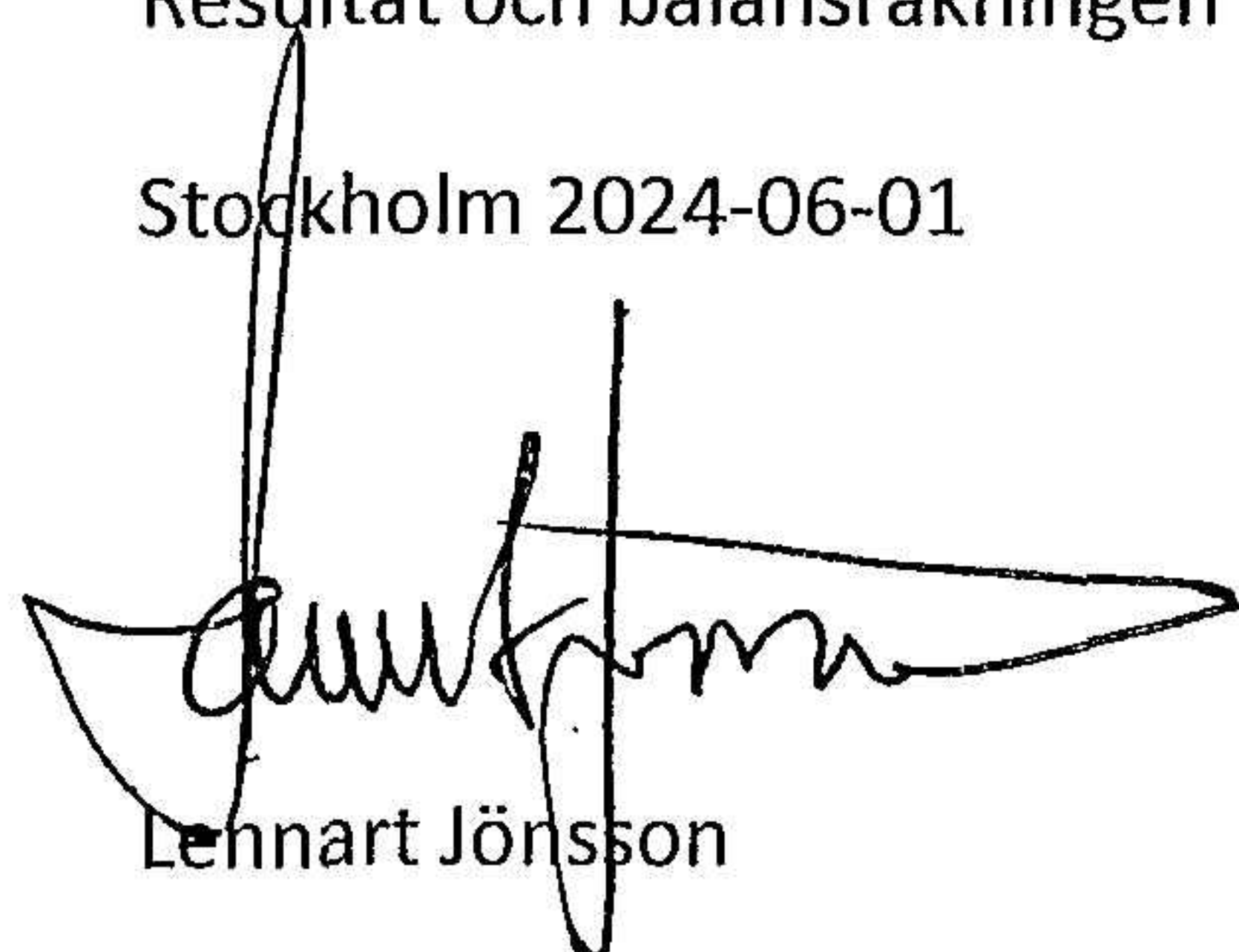
Resultat efter finansiella intäkter och kostnader, men före extraordinära intäkter och kostnader.

Soliditet (%)

Totalt eget kapital i procent av totala skulder.

Resultat och balansräkningen har förelagts och fastställts på årsstämma.

Stockholm 2024-06-01



Lennart Jönsson