

Årsredovisning Sydsmak i Sverige AB

Org.nr 559098-0487


Räkenskapsår 2023-01-01-2023-12-31

Fastställelseintyg

Undertecknad styrelseledamot intygar härmed att en med denna undertecknade kopia likalydande resultat- och balansräkning blivit fastställd på årsstämman den 26 mars 2024 . Årsstämman beslöt tillika godkänna styrelsens förslag till resultatdisposition.

Stockholm den 26 mars 2024


Adrian Nieves
Styrelseledamot



Årsredovisning Sydsmak i Sverige AB

Org.nr 559098-0487

Räkenskapsår 2023-01-01-2023-12-31

A handwritten signature in black ink, consisting of a stylized, cursive letter 'P' followed by a long, sweeping horizontal stroke that ends in a small upward hook.

Årsredovisning 2023-01-01-2023-12-31

Styrelsen och verkställande direktören för Sydsmak i Sverige AB, får härmed avge årsredovisning för räkenskapsåret 2023-01-01-2023-12-31.

Allmänt om verksamheten

Verksamhet

Bolaget bedriver import, export, försäljning och distribution av livsmedel, alkoholhaltiga som icke-alkoholhaltiga drycker inklusive vin och sprit, samt att bedriva därmed förenlig verksamhet.

Bolaget har sitt säte i Stockholm

| Fleraårsöversikt (Tkr) | 2023 | 2022 | 2021 | 2020 |
|-----------------------------------|------|------|------|------|
| Nettoomsättning | 2548 | 2657 | 2309 | 2051 |
| Resultat efter finansiella poster | 14 | 18 | -27 | -49 |
| Soliditet (%) | 11 | 9 | 22 | 5 |

| | Aktie- kapital | Reserv- fond | Balanserad Resultat | Årets resultat |
|---|-------------------|-----------------|------------------------|-------------------|
| Belopp vid årets ingång | 50 000 | - | | -34 733 |
| Disposition enligt beslut av årets stämman | | | -141 591 176 324 | 34 733 |
| Årets resultat | | | | 14 514 |
| Belopp vid årets utgång | 50 000 | 0 | 34 733 | 14 514 |

Resultatdisposition

Till årsstämmans förfogande står följande resultat:

| | 2023-01-01 2023-12-31 |
|-------------------------------|--------------------------|
| balanserade resultat | -141 591 |
| Erhållna aktieägarettillskott | 176 324 |
| årets resultat | 14 514 |
| Totalt | 49 247 |

| | |
|-------------------------|---------------|
| disponeras för | |
| balanseras i ny räkning | 49 247 |
| Totalt | 49 247 |


Bolagets resultat och ställning i övrigt framgår av efterföljande resultat- och balansräkning med tilläggsupplysningar.

Årsredovisning 2023-01-01-2023-12-31

RESULTATRÄKNING

| | NOT | 2023-01-01 2023-12-31 | 2022-01-01 2022-12-31 |
|---|-----|--------------------------|--------------------------|
| Rörelseintäkter | | | |
| Nettoomsättning | | 2 548 914 | 2 657 952 |
| Övriga rörelseintäkter | | 188 006 | 219 635 |
| Rörelseintäkter | | 2 736 920 | 2 877 587 |
| Rörelsens kostnader | | | |
| Råvaror och förnödenheter | | -1 319 414 | -1 592 236 |
| Handelsvaror | | -2 334 | -13 192 |
| Övriga externa kostnader | | -442 127 | -316 233 |
| Avskrivningar | | -11 360 | 0 |
| Personal kostnader | 2 | -945 757 | -935 032 |
| Summa rörelsens kostnader | | -2 720 992 | -2 856 693 |
| Rörelseresultat | | 15 928 | 20 894 |
| Resultat från finansiella poster | | | |
| Ränteintäkter och liknande resultatposter | | 1 297 | 696 |
| Räntekostnader och liknande resultatposter | | -2 711 | -2 317 |
| Övriga skuldrelaterade poster | | 0 | -484 |
| Summa resultat från finansiella poster | | -1 414 | -2 105 |
| Resultat efter finansiella poster | | 14 514 | 18 789 |
| Skatter | | 0 | 0 |
| Årets resultat | | 14 514 | 18 789 |

2024032804381




Sydsmak i Sverige AB
Org.nr: 559098-0487

Sida 3

Årsredovisning 2023-01-01-2023-12-31

2024032804382

A handwritten signature in black ink, consisting of a stylized 'P' followed by a series of loops and a long diagonal stroke.

Årsredovisning 2023-01-01-2023-12-31


| BALANSRÄKNING | | 2023-01-01 | 2022-01-01 |
|--|------------|-------------------|-------------------|
| | NOT | 2023-12-31 | 2022-12-31 |
| TILLGÅNGAR | | | |
| Anläggningstillgångar | | | |
| Materiella anläggningstillgångar | | | |
| Inventarier, verktyg och installationer | | 45 440 | 56 800 |
| | | 45 440 | 56 800 |
| Summa anläggningstillgångar | | 45 440 | 56 800 |
| Omsättningstillgångar | | | |
| Kortfristiga fordringar | | | |
| Varulager | | 199 849 | 206 903 |
| Kundfordringar | | 0 | 450 |
| Övriga fordringar | | 23 637 | 16 568 |
| Förutbetalda kostnader och upplupna intäkter | | 569 983 | 367 901 |
| | | 793 469 | 591 822 |
| Kassa och bank | | 62 193 | 56 561 |
| | | 62 193 | 56 561 |
| Summa omsättningstillgångar | | 855 662 | 648 383 |
| Summa tillgångar | | 901 102 | 705 183 |

AN

Årsredovisning 2023-01-01-2023-12-31

BALANSRÄKNING

| | NOT | 2023-01-01 2023-12-31 | 2022-01-01 2022-12-31 |
|--|-----|--------------------------|--------------------------|
| EGET KAPITAL OCH SKULDER | | | |
| Eget kapital | | | |
| <u>Bundet eget kapital</u> | | | |
| Aktiekapital | | 50 000 | 50 000 |
| | | 50 000 | 50 000 |
| <u>Fritt eget kapital</u> | | | |
| Balanserad resultat | | -141 591 | -160 381 |
| Erhållna aktieägarettillskott | | 176 324 | 151 824 |
| Årets resultat | | 14 514 | 18 789 |
| | | 49 247 | 10 232 |
| Summa eget kapital | | 99 247 | 60 232 |
| Lånfristiga skulder | | | |
| Lån från närstående | | 0 | 0 |
| Kortfristiga skulder | | | |
| Leverantörsskulder | | 126 849 | 127 143 |
| Aktuella Skatteskulder | | 0 | 0 |
| Övriga skulder | | 669 006 | 509 308 |
| Upplupna kostnader och förutbetalda intäkter | | 6 000 | 8 500 |
| | | 801 855 | 644 951 |
| Summa skulder | | 801 855 | 644 951 |
| Summa eget kapital och skulder | | 901 102 | 705 183 |
| STÄLLDA SÄKERHETER | | | |
| | | Inga | Inga |
| ANSVARSFÖRBINDELSER | | | |
| | | Inga | Inga |



Sydsmak i Sverige AB
Org.nr: 559098-0487

Årsredovisning 2023-01-01-2023-12-31
Not 1 Redovisningsprinciper

Allmänna upplysningar

Företagets årsredovisning har upprättats enligt Årsredovisningslagen och Bokföringsnämndens allmänna råd och BFNAR 2008:1. Årsredovisning i mindre aktiebolag (K2-reglerna).

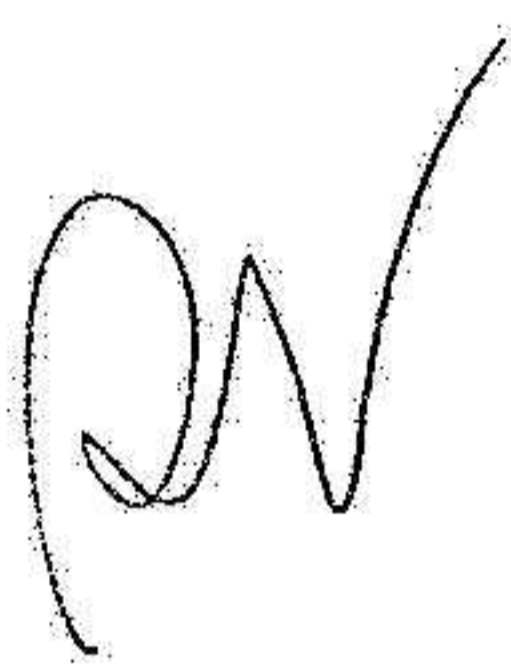
Not 2 Medelantalet anställda

| | 2023-01-01 2023-12-31 | 2022-01-01 2022-12-31 |
|--|--------------------------|--------------------------|
| Medelantalet anställda med uppgift om fördelning | | |
| Män | 1 | 1 |
| Kvinnor | 2 | 2 |
| Löner och andra ersättningar | 703 863 | 712 248 |
| Sociala kostnader och pensionskostnader (varav pensionskostnader) | 203 383 | 203 325 |
| Summa | 907 246 | 915 573 |

Stockholm den 26 mars 2024

Adrian Nieves

Styrelseledamot



Angelo Nieves

Styrelseledamot

