

Årsredovisning för Steamery AB

556926-1166
Räkenskapsår
2024-01-01 – 2024-12-31

Styrelsen och verkställande direktören för Steamery AB upprättar följande årsredovisning för
räkenskapsåret 2024

Detta dokumentet har signerats genom digitala signeringstjänsten GetAccept.
Fingerprint: b9d2760596b478469885d3f71f5623cc75484e413778c1de60080d1b00bb8fcf85ad01cb00e09949300bf36d1dda373d551a763554332f4e1abec12834960d91

FASTSTÄLLELSEINTYG

Steamery Ab (556926-1166)
Räkenskapsår 2024-01-01 – 2024-12-31

Årsstämman godkänner styrelsens förslag

Undertecknad styrelseledamot i Steamery Ab intygar att resultaträkningen och balansräkningen i årsredovisningen har fastställts på årsstämman den 2025-06-04. Årsstämman beslutade att godkänna styrelsens förslag till hur vinsten ska disponeras.

Jag intygar också att innehållet i årsredovisningen och revisionsberättelsen stämmer överens med originalen.

Stockholm, 2025-06-05

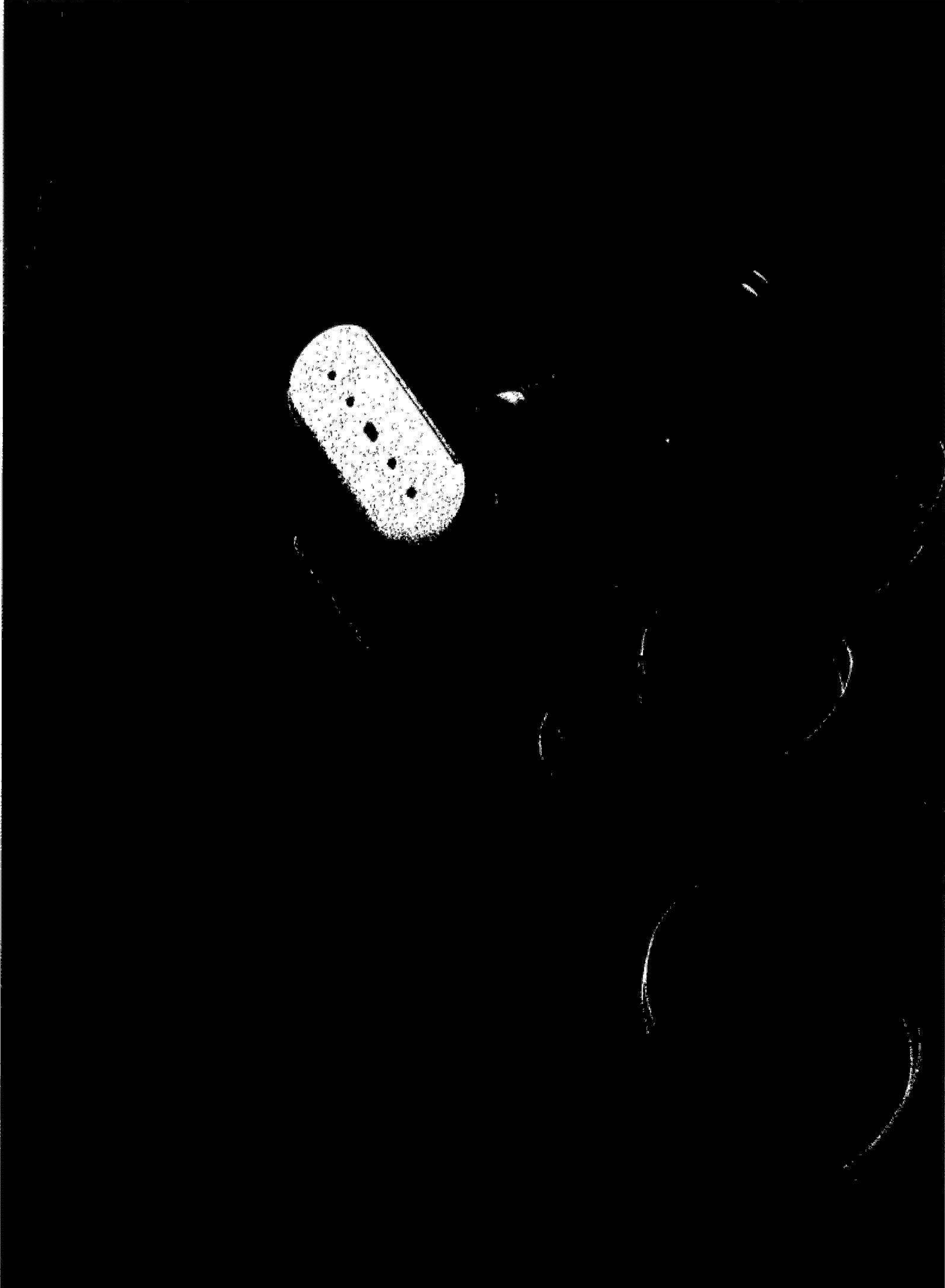


Martin Lingner, Styrelseordförande

STEAMERY

2025061146397

steamerystockholm.com



Care for Fashion

Årsredovisning

2024


Detta dokumentet har signerats genom digitala signeringstjänsten GetAccept.

Fingerprint: b9d2760596b478469885d3f71f5623cc75484e413778c1de60080dfb00bb8fcf85ad01cb00e09949300bf36d1dda373d551a763554332f4e1abec12834960d91

Om Steamery

Steamery är ett svenskt, snabbväxande företag som specialiserar sig på moderna produkter för klädvård. Företaget erbjuder ett helt ekosystem av smarta produkter som förlänger livslängden på kläder och hemtextilier. Med digital och fysisk närvaro i över 60 marknader säljs produkterna via ett nätverk av agenter och distributörer – men även genom vår egen e-handel och olika marknadsplatser.

Steamerys vision är att bli den globala ledaren inom textilvård. Sedan starten har företaget tagit en allt större marknadsandel och uppmärksammats brett i medier världen över.



Detta dokumentet har signerats genom digitala signeringstjänsten GetAccept.

Fingerprint: b9d2760596b478469885d3f71f5623cc75484e413778c1de60080dfb00bb8fcf85ad01cb00e09949300bf36d1dda373d551a763554332f4e1abec12834960d91

GO

"This steamer is the ultimate savior for eternal late-runners, way faster than an iron."

Condé Nast
Traveler

"Steamery is always my go-to for the best steamers."

HIGHSNOBIETY

"Once you get this steamer you'll never go back."

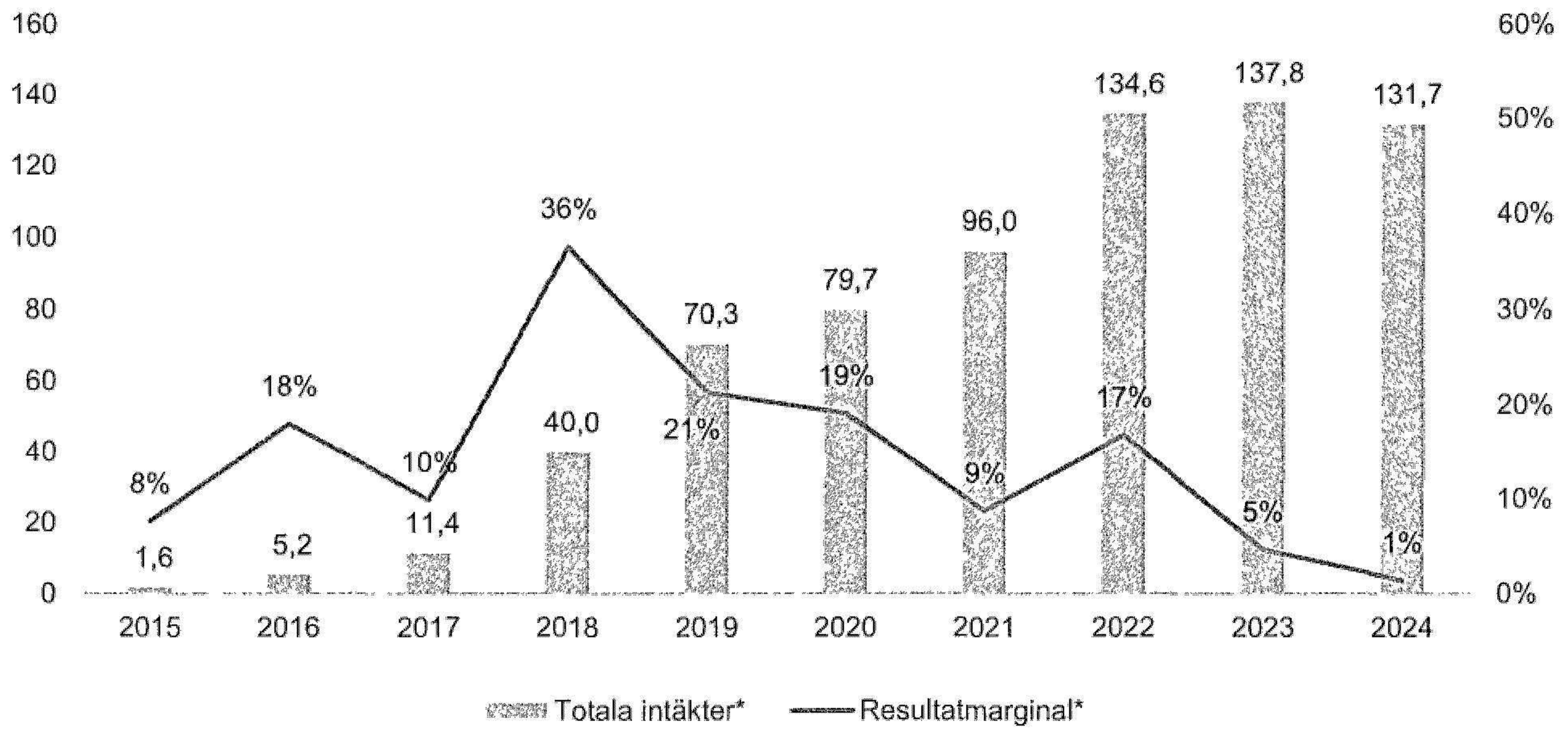
Steamerys konkurrensfördelar

- Har positionerat sig på ett unikt sätt utan direkta konkurrenter, endast produktspecifika sådana.
- Innovativa, prisbelönda produkter med en skandinavisk estetik.
- Starkt varumärke som engagerar influencers, kunder och andra intressenter.
- Global och eftersökt informationskälla inom klädvård med ett växande medievärde.
- Bevisad strategi för geografisk expansion med betydande potential i nuvarande och nya marknader.



Steamerys största marknader är Sverige, USA, Storbritannien och Tyskland, och har även stark närvaro i resten av Europa och delar av Asien.

Steamery Group



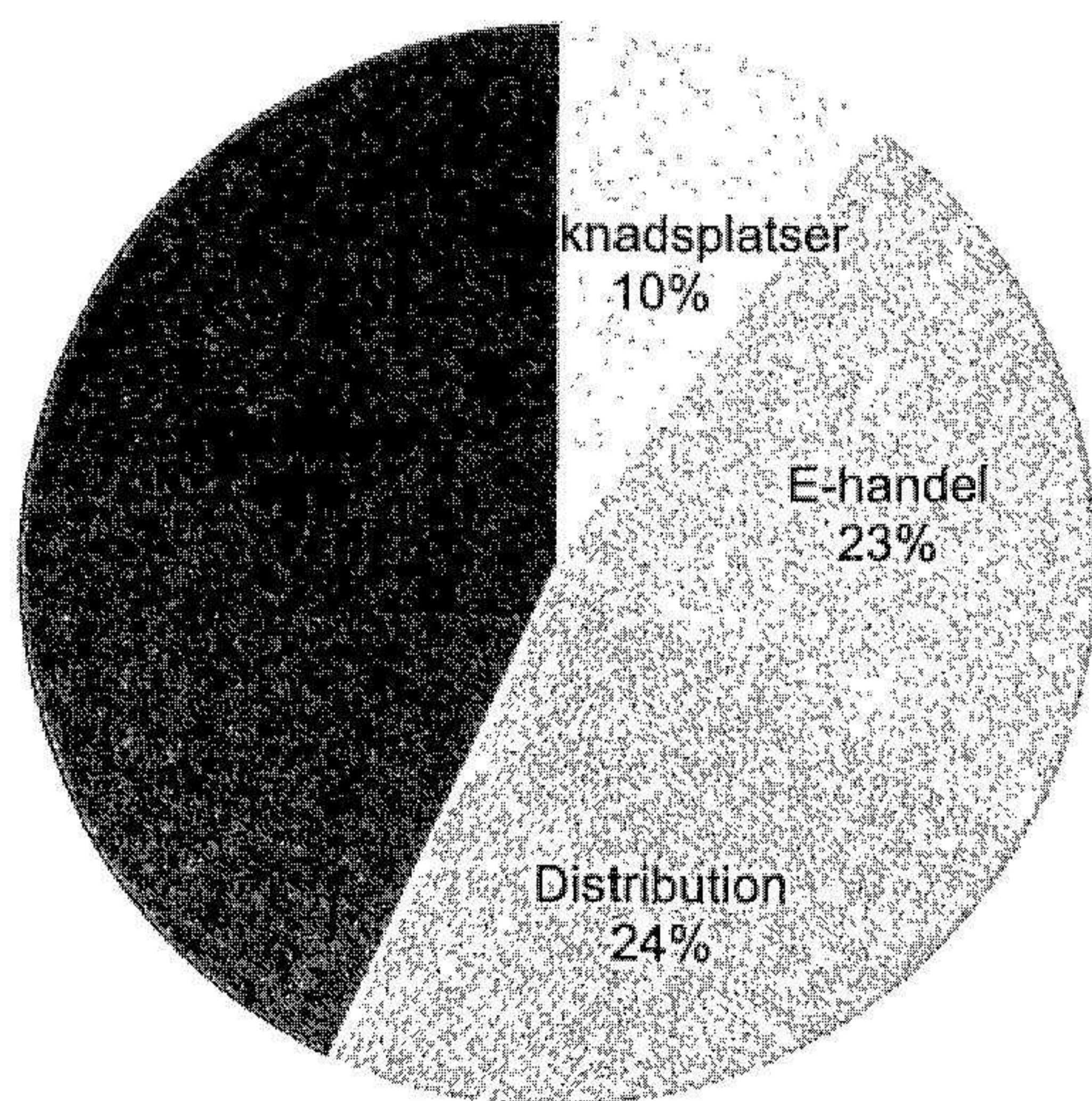
131.7

MSEK i totala intäkter

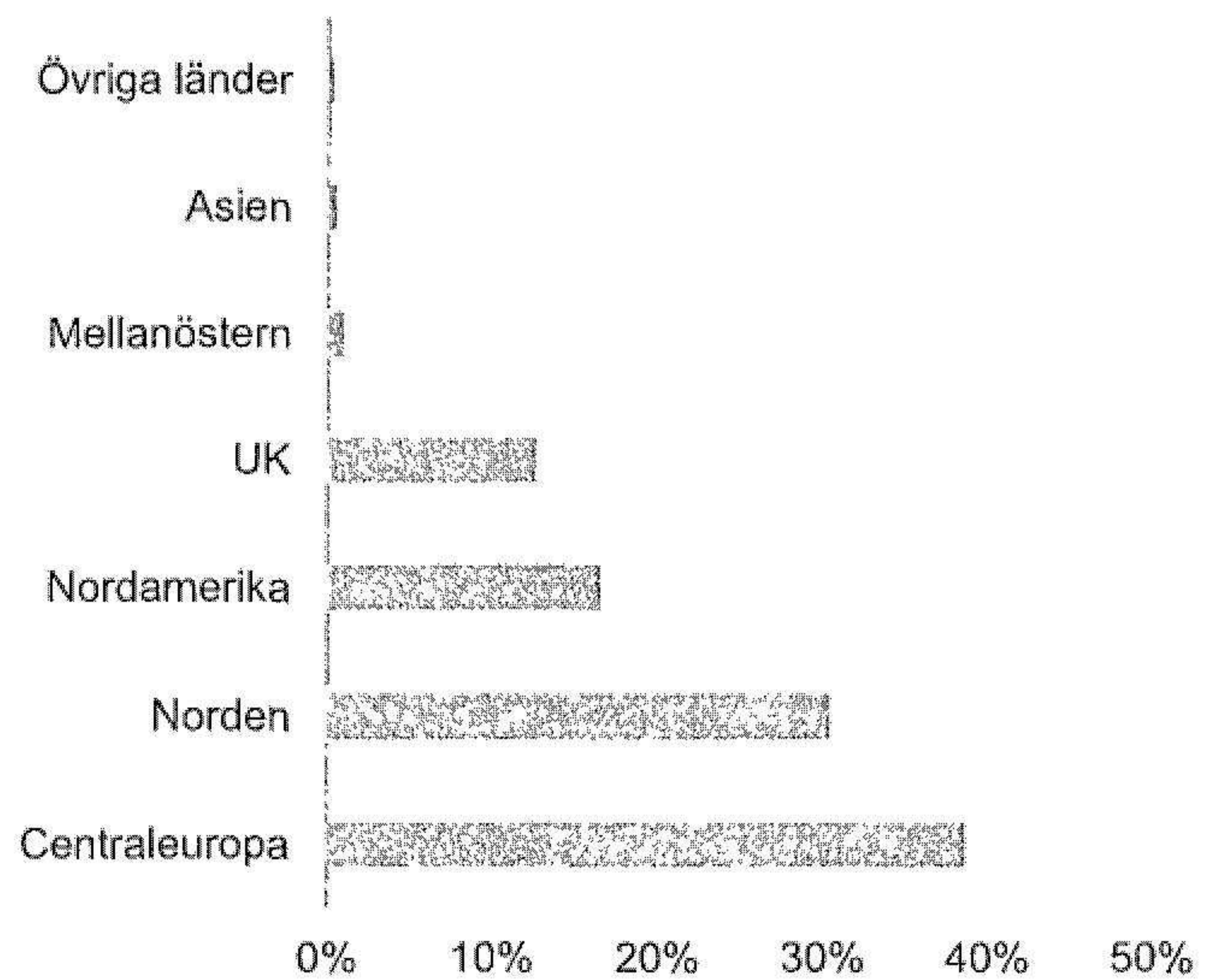
2024 för Steamery

Group*

Under året har Steamery Group haft 35 anställda. Det av Steamery AB helägda dotterbolaget Steamery US Inc. grundades i november 2023, med säte i New York USA och den operativa verksamheten inleddes i april 2024. Försäljningen på den nordamerikanska marknaden sker via egen e-handel, Amazon samt genom grossistkanaler (wholesale).



Försäljning per kanal för Steamery Group*



Försäljning per marknad för Steamery Group*

* Grafer och tabeller inkluderar försäljning och kostnader för både Steamery AB och dess helägda amerikanska dotterbolag, Steamery US Inc., exklusive interntjänster.

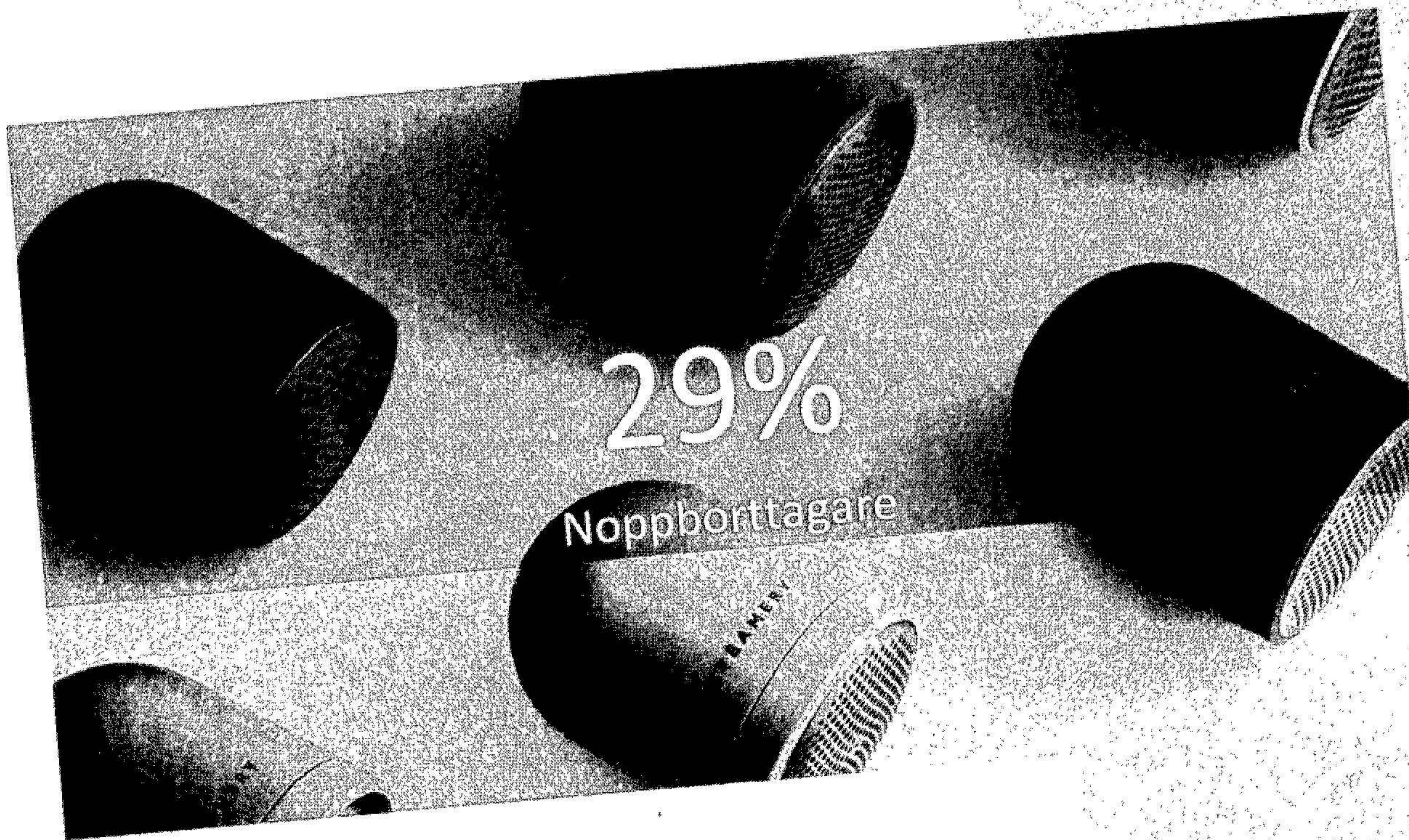
** Årsredovisningen för 2024 är preliminär.

Detta dokumentet har signerats genom digitala signeringstjänsten GetAccept.

Steamerys produktsortiment



(~62 % av nettoomsättningen)
Steamers i olika storlekar som passar privatpersoner likväl som företag. Kan ersätta samt komplettera både strykjärn och tvättmaskin. Finns i fem modeller.



(~29 % av nettoomsättningen)
Tar bort noppor på kläder och får dem att hålla längre. Finns i två modeller.




(~5 % av nettoomsättningen)

Tvättmedel, torkbollar, färgabsorberande tvättlappar samt textilspray och 7 fläckborttagning.



(~4 % av nettoomsättningen)

Sykit, smarta galgar och borstar för alla behov.



Steamerys mission – att göra klädvård inspirerande, effektivt och enkelt – blir allt mer relevant världen över. Trender och data bekräftar det växande konsumentintresset för kategorin, och vår designfokuserade strategi tillsammans med kontinuerlig produktinnovation har positionerat Steamery i framkant på en snabbt föränderlig marknad. Detta har inte bara stärkt vårt varumärke utan även ökat efterfrågan på våra produkter i en allt mer konkurrensutsatt miljö.

Steamery tar över USA

En avgörande milstolpe under 2024 var lanseringen av vårt amerikanska dotterbolag, Steamery Inc. Efter att ha avslutat samarbetet med vår tidigare distributör tog vi fullt ägarskap över verksamheten från vårt huvudkontor i Stockholm. Bolaget blev operativt i april och genererade en försäljning på 22 miljoner SEK mellan april och december. På en rullande 12-månadersbasis var 2024 vårt starkaste år hittills i USA, vilket bekräftar en stor potential för fortsatt långsiktig tillväxt och lönsamhet i USA.

I december firade vi även lanseringen av vårt första produktsamarbete med det ikoniska livsstilsvarumärket Kith. Samarbetet markerade en viktig milstolpe som ytterligare stärkte vår position inom mode- och livsstilsindustrin som det ledande premiumvarumärket inom klädvård.

Starka resultat i USA – men utmaningar i Europa

Samtidigt som vi såg imponerande tillväxt i USA mötte vi en volatil detaljhandelsmarknad i Europa. Trots denna utmaning, fortsatte vår försäljning direkt till konsument att växa kraftigt och ökade med 49 % jämfört med föregående år. USA stod för 23 % av vår totala onlinetillväxt, medan de centraleuropeiska marknaderna kollektivt växte med 30 %.

Under året stärkte vi även vår närvaro i nyckelregioner och kanaler genom ett flertal strategiska partnerskap. Vi inledde ett samarbete med Aqipa, en av Europas ledande distributörer av konsumentelektronik, samt Ben&, som är den främsta modeagenturen i Tyskland. Utöver detta utökade vi vår räckvidd i Östeuropa genom nya partnerskap med distributörerna Metro Company och ArteBrands.

Växande närvaro inom hotellsektorn

Parallellt med detta, har vår närvaro inom hotellbranschen fortsatt att växa organiskt, särskilt inom premium- och lyxsegmenten. Under 2024 antog vi en mer proaktiv strategi än tidigare, vilket resulterade i en fyrdubbling av försäljningen inom hotellsektorn – en kategori som idag utgör cirka 3,7 % av vår totala omsättning. Denna utveckling bidrar inte bara till vår tillväxt, utan stärker även vår varumärkeskännetecken genom att låta fler konsumenter uppleva våra produkter i en vardaglig miljö.



**Ett ord från vår VD,
Raphael Matzker**

Ett viktigt steg mot globalt ledarskap inom klädvård

I maj lanserade vi dessutom en bok i samarbete med det välkända brittiska bokförlaget Penguin Random House. Genom att sammanfatta tio års expertis i en bok stärker detta initiativ vår ambition att etablera Steamery som den globala ledaren inom klädvård och främja ett mer hållbart förhållningssätt till mode.

Investeringar för framtiden

Under året genomförde vi även betydande investeringar för att stärka vår framtida expansion, innovation och operationella effektivitet:

- **Produktutveckling:** Vi har sex lanseringar planerade för 2025 och 2026, som innefattar uppgraderade versioner av våra kärnprodukter, nya innovationer samt expansion till helt nya produktkategorier.
- **Tillverkning:** Vi inledde ett strategiskt samarbete med världens mest avancerade producent av steamers och strykjärn, vilket har lett till förbättrade ledtider och produktionskostnader, särskilt inom elektronik.
- **Global logistik:** Vi utökade vårt globala lagernätverk i Europa och Nordamerika genom ett nytt 3PL-partnerskap med Erlander's Group, vilket har ökat effektiviteten och förbättrat kundupplevelsen.
- **Marknadsföring:** Vi investerade i full-funnel och lokaliserade DTC-strategier, vilket gav oss mycket goda resultat redan från 3:e kvartalet. Dessutom genomförde vi vår första Out-of-Home-kampanj i Storbritannien, i kombination med olika retailkampanjer, vilket ytterligare stärker Storbritannien som en av våra största konsumentmarknader.

Strukturell utveckling och anpassning till en ny marknadstakt

Som ett organiskt växande företag som helt finansieras av våra egna vinster tog vi under året strategiska beslut för att optimera vår kostnadsstruktur och anpassa oss till en något lägre tillväxttakt än initialt förväntat. Istället för att se detta som en utmaning valde vi att omvandla det till en möjlighet – att ta tillfället i akt och öka effektiviteten, förbättra det interna samarbetet och förtydliga våra strategiska prioriteringar. Vi är otroligt stolta över hur vårt team har navigerat denna period och samtidigt säkerställt fortsatt framgång.

2024 markerade även en viktig strukturell förändring. Steamery gick från att vara grundarledd till en mer ledningsstyrd organisation genom att tillsätta en extern VD och stärka teamet med senior expertis i nyckelroller. Dessa förändringar skapar en stabil grund för strukturerad och hållbar tillväxt.

Stort tack för ett utvecklande år

Slutligen vill jag rikta ett stort tack till våra kollegor, försäljningspartners och kunder. Tillsammans bygger vi ett företag som inte bara växer ekonomiskt, utan också inspirerar människor världen över att ta hand om sina kläder – så att de kan känna sig fina i dem, bära dem längre och i slutändan leva mer hållbart.



Förvaltningsberättelse

Verksamhet

Bolaget bedriver handel, import och export av hemelektronik. Bolagets säte är Stockholms Kommun. Årsredovisningen är upprättat i svenska kronor (SEK).

Ägarförhållanden

Bolaget ägs till 96,3% av Ångeriet AB (559200-8154).

Nettoomsättning

År 2024 präglades av lågkonjunktur i Norden och Europa, vilket tillsammans med ett flertal konkurser inom detaljhandeln bidrog till en nedgång i bolagets totala försäljning med 6,5 % jämfört med föregående år. Justerat för interntransaktioner uppgick minskningen till 20,5 %. Ett väsentligt fokus under året var etableringen av det helägda amerikanska dotterbolaget, Steamery US Inc., vilket medförde internförsäljning om 19 MSEK. Försäljningen i Norden och på distributörsmarknader som Storbritannien minskade, medan e-handeln visade tillväxt om 6 % och kategorin tvättprodukter ökade med 13 %.

Rörelseresultat

Bolaget förbättrade sina bruttomarginaler genom framgångsrika prispförhandlingar under slutet av 2023. En ökad andel e-handel påverkade kostnadsstrukturen, med högre fraktkostnader och ökade investeringar i marknadsföring. En organisationsöversyn medförde en personalreduktion om cirka 25 %. Resultatet belastades även av kundförluster om totalt 4,2 MSEK, huvudsakligen hänförliga till en tidigare nordamerikansk distributör samt äldre fordringar.

Tillgångar och investeringar

Bolaget har fortsatt investera i produktutveckling för att stärka framtida sortiment och planerar lanseringar under 2025 och 2026.

Varulagret ökade, främst på grund av längre skeppningsledtider kopplade till oroligheterna i Röda havet samt etableringen av ett nytt lager i Centraleuropa för kortare ledtider och lägre fraktkostnader.

Finansiering

Bolaget inledde året med 19,6 MSEK i likvida medel och avslutade året med 13,2 MSEK. Under året har kapital bundits i varulager och i investeringar kopplade till den amerikanska verksamheten.

För att finansiera expansionen har bolaget tillhandahållit ett lån om 2,1 MSEK till dotterbolaget i USA. Samtidigt har amorteringar om 4,3 MSEK skett på banklån, skatteansänd och aktieägarlån. Delar av varuinköpen under fjärde kvartalet finansierades via en kortfristig kreditfacilitet med förfall i början av 2025.

Soliditeten vid årets slut var fortsatt god.

Framtidsutsikter och risker

Bolaget verkar i en utmanande global marknadsmiljö.

Fraktstörningar i Röda havet, ökade tullar och förändrat konsumtionsmönster utgör risker, särskilt kopplat till USA-marknaden.

Risken för ökade kundförluster bland återförsäljar- och distributionspartners kvarstår, men bolaget arbetar aktivt med riskhantering för att säkerställa fortsatt lönsam och stabil utveckling.

Flerårsöversikt

SEK	2024	2023	2022	2021	2020
Totala intäkter	126,043,719	134,845,944	131,609,103	94,215,001	78,144,509
Resultat efter finansiella poster	-2,189,100	5,671,157	22,151,103	8,318,482	15,070,892
Soliditet-%	40	41	53	58	63

Förändring av eget kapital

	Aktie- kapital	Fond för utvecklings- utgifter	Överkursfond	Balanserat resultat	Årets resultat
Vid årets början 2024-01-01	102,420	12,705,666	117,585	8,451,430	2,894,689
Nyemission Disp. enligt stämmobeslut	340		385,680	2,894,689	-2,894,689
Disp. Enligt stämmobeslut		5,437,821		-5,437,821	
Årets resultat					974,828
Belopp vid årets slut2024-12-31	102,760	18,143,487	503,095	5,908,298	974,828

Detta dokumentet har signerats genom digitala signeringstjänsten GetAccept.

Resultatdisposition

Styrelsen föreslår att tillförfogande stående medel:	in SEK
Balanserat resultat	5,908,298
Överkursfond	503,095
Årets resultat	974,828
Totalt	7,386,221
Disponeras för	
Balanseras i ny räkning	7,386,211
Totalt	7,386,221

RESULTATRÄKNING

		2024-01-01 -2024-12-31	2023-01-01 -2023-12-31
RÖRELSEINTÄKTER, LAGERFÖRÄNDRIGAR, MED MERA			
Nettoomsättning	Not 16, 17	126,043,719	134,845,943
Övriga rörelseintäkter		2,839,849	2,947,416
Aktiverat arbete för egen räkning		1,715,687	1,916,484
Summa rörelseintäkter, lagerförändringar, med mera		130,599,254	139,709,843

RÖRELSEKOSTNADER

Handelsvaror och försäljningskostnader		-76,302,282	-76,977,112
Övriga externa kostnader	Not 1,2	-24,395,994	-23,384,639
Personalkostnader	Not 3	-27,271,192	-27,962,187
Övriga rörelsekostnader		-2,437,822	-3,773,322
Avskrivningar och nedskrivningar av materiella och immateriella tillgångar		-1,564,902	-1,177,437
Summa rörelsekostnader		-131,972,191	-133,274,697
Rörelseresultat		-1,372,937	6,435,146

FINANSIELLA POSTER

Ränteintäkter och liknande resultatposter		198,644	129,714
Räntekostnader och liknande resultatposter		-1,014,807	-893,703
Summa Finansiella poster		-816,163	-763,989
Resultat efter finansiella poster		-2,189,100	5,671,157

2025061146403

BOKSLUTSDISPOSITIONER

Förändring av periodiseringsfond	3,651,000	-1,609,000
Lämnade koncernbidrag	0	0
Summa Bokslutsdispositioner	3,651,000	-1,609,000

SKATTER

Skatt på årets resultat	Not 10	-487,072	-1,167,468
Summa skatter		-487,072	-1,167,468
Årets resultat		974,828	2,894,689

BALANSRÄKNING

2024-12-31

2023-12-31

ANLÄGGNINGSTILLGÅNGAR

Immateriella anläggningstillgångar

Balanserade utgifter för utvecklingsarbete	Not 4	18,143,487	12,705,666
--	-------	------------	------------

Summa Immateriella anläggningstillgångar		18,143,487	12,705,666
---	--	-------------------	-------------------

Materiella anläggningstillgångar

Inventarier, verktyg och datorer	Not 5	470,544	541,869
----------------------------------	-------	---------	---------

Summa Materiella anläggningstillgångar		470,544	541,869
---	--	----------------	----------------

Finansiella anläggningstillgångar

Andelar i koncernföretag	Not 14	148,648	54,138
--------------------------	--------	---------	--------

Fordringar koncernföretag		2,144,902	0
---------------------------	--	-----------	---

Summa Finansiella anläggningstillgångar		2,293,550	54,138
--	--	------------------	---------------

Summa Anläggningstillgångar		20,907,581	13,301,673
------------------------------------	--	-------------------	-------------------

OMSÄTTNINGSTILLGÅNGAR

Varulager med mera

Handelsvaror		24,804,099	19,946,103
--------------	--	------------	------------

Förskott till leverantörer		5,595,512	7,262,984
----------------------------	--	-----------	-----------

Summa varulager med mera		30,399,611	27,209,087
---------------------------------	--	-------------------	-------------------

Kortfristiga fordringar

Kundfordringar		18,078,737	23,025,578
----------------	--	------------	------------

Övriga fordringar		862,613	4,307,670
-------------------	--	---------	-----------

Skattefordringar		3,627,356	2,215,218
------------------	--	-----------	-----------

Förutbetalda kostnader och upplupna intäkter	Not 7	2,746,386	1,268,234
--	-------	-----------	-----------

Summa Kortfristiga fordringar		25,315,093	30,816,700
--------------------------------------	--	-------------------	-------------------

Kassa och bank

Kassa och bank	Not 15	13,214,369	19,606,010
----------------	--------	------------	------------

Summa Kassa och bank		13,214,369	19,606,010
-----------------------------	--	-------------------	-------------------

Summa omsättningstillgångar		68,929,073	77,631,797
------------------------------------	--	-------------------	-------------------

Summa tillgångar		89,834,884	90,933,470
-------------------------	--	-------------------	-------------------

EGET KAPITAL OCH SKULDER

EGET KAPITAL

2024-12-31

2023-12-31

Bundet eget kapital

Not 9, 11

Aktiekapital

102,760

102,335

Ej reistrerat aktiekapital

0

85

Fond för utvecklingsutgifter

18,143,487

12,705,666

Summa Bundet eget kapital

18,246,247**12,808,086**

Fritt eget kapital

Balanserat resultat

5,908,298

8,451,430

Överkursfond

503,095

117,585

Årets resultat

974,828

2,894,689

Summa Fritt eget kapital

7,386,221**11,463,704**

Summa eget kapital

25,632,468**24,271,790**

Obestättade reserver

Periodiseringsfonder

12,951,000

16,602,000

Summa Obeskattade reserver

12,951,000**16,602,000**

Långfristiga skulder

Skulder till kreditinstitut

Not 8

1,720,000

3,400,000

Skulder till koncernföretag

15,601,068

16,448,428

Övriga skulder

4,468,353

0

Summa Långfristiga skulder

21,789,421**19,848,428**

Kortfristiga skulder

Leverantörsskulder

9,123,501

5,714,383

Skatteskulder

967,495

139,815

Skulder till kreditinstitut

Not 8

1,680,000

1,680,000

Skulder till koncernföretag

2,050,000

1,625,168

Övriga skulder

10,632,924

15,264,518

Upplupna kostnader och förutbetalda intäkter

Not 6

5,009,845

5,787,368

Summa Kortfristiga skulder

29,463,765**30,211,252**

Summa skulder

64,204,186**50,059,680**

Summa eget kapital och skulder

89,836,654**90,933,470**

Delta dokumentet har signerats genom digitala signeringstjänsten GetAccept.

Fingerprint: b9d2760596b478469885d3f71f5623cc75484e413778c1de60080dfb00bb8fcf85ad01cb00e09949300bf36d1dda373d551a763554332f4e1abec12834960d91

Kassaflödesanalys

2024-01-01 - 2024-12-31 2023-01-01 - 2023-12-31

DEN LÖPANDE VERKSAMHETEN

Resultat efter finansiella poster		-2,189,099	5,617,019
Justeringar för poster som inte ingår i kassaflödet	Not 13	1,564,388	2,204,326
Betald skatt		-1,529,047	-4,336,143
Kassaflöde från den löpande verksamheten före förändringar av rörelsekapital		-2,153,244	3,485,202

KASSAFLÖDE FRÅN FÖRÄNDRING AV RÖRELSEKAPITALET

Förändring av varulager		-4,803,023	14,444,457
Förändring av kundfordringar		7,338,786	2,257,524
Kursförändringar hänförliga till kundfordringar		0	292,849
Förändring av skattefordran		0	0
Förändring av övriga kortfristiga fordringar		75,396	1,717,700
Förändring av leverantörsskulder		752,396	-603,959
Kursförändringar hänförliga till leverantörsskulder		0	-61,523
Förändring skatteskuld		0	0
Förändring av kortfristiga skulder		4,171,614	3,049,197
Övriga kursförändringar		0	-407,998
Förändring av förskott till leverantörer		0	-2,522,044
Kassaflöde från den löpande verksamheten		5,306,529	21,651,404

INVESTERINGSVERKSAMHETEN

Investeringar i immateriella anläggningstillgångar		-6,844,775	-6,620,525
Investeringar i materiella anläggningstillgångar		-86,623	-116,491
Förändringar andelar dotterbolag		-94,510	0
Förändringar fordringar koncern		-2,144,902	0
Kassaflöde från investeringsverksamheten		-9,170,810	-6,737,016

FINANSIERINGSVERKSAMHETEN

Utbetald utdelning		0	-15,337,500
Nyemission inkl överkursfond		0	17,000
Förändring lån till koncernföretag		-847,360	14,121,674
Amortering av lån		-1,680,000	-7,426,146
Kassaflöde från finansieringsverksamheten		-2,527,360	-8,624,972
Årets kassaflöde		-6,391,645	6,289,417
Likvida medel vid årets början		19,606,010	13,316,593
Likvida medel vid årets slut		13,214,369	19,606,010

Detta dokumentet har signerats genom digitala signeringstjänsten GetAccept.

Fingerprint: b9d2760596b478469885d3f71f5623cc75484e413778c1de60080dfb00bb8fcf85ad01cb00e09949300bf36d1dda373d551a763554332f4e1abec12834960d91

Tilläggsupplysningar

- Årsredovisningen är upprättad i enlighet med årsredovisningslagen och BFNAR 2012:1 Årsredovisning och koncernredovisning (K3).
- Redovisningsprinciperna är oförändrade jämfört med föregående år.
- Fordringar har upptagits till de belopp varmed de beräknas inflyta. Övriga tillgångar och skulder har upptagits till anskaffningsvärden där inget annat anges.
- Varulagret värderas, med tillämpning av först-in först-ut-principen, till det lägsta av anskaffningsvärdet och det verkliga värdet på balansdagen.
- Periodisering av inkomster och utgifter har skett enligt god redovisningssed.

Intäktsredovisning

Inkomsten redovisas till verkligt värde av vad företaget fått eller kommer att få. Det innebär att företaget redovisar inkomsten till nominellt värde (fakturabelopp) om företaget får ersättning i likvida medel direkt vid leveransen. Avdrag görs för lämnade rabatter.

Kundfordringar och kortfristiga fordringar

Kundfordringar och kortfristiga fordringar redovisas som omsättningstillgångar till det belopp som förväntas bli inbetalt efter avdrag för individuellt bedömda osäkra fordringar.

Avskrivningstider

Följande avskrivningstider tillämpas:
Inventarier, verktyg och datorer 5 år
Balanserade utgifter för utvecklingsarbeten 5 år

Skatt

Den inkomstskatt bolaget betalar i utlandet ingår i Skatt på årets resultat. Avräkning sker gentemot Skatteverket avseende i utlandet erlagda skatter.

Leasingavtal

Företaget redovisar samtliga leasingavtal, såväl finansiella som operationella, som operationella leasingavtal. Operationella leasingavtal redovisas som en kostnad linjärt över leasingperioden.

Balanserade utgifter

Bolaget balanserar nedlagda kostnader avseende produktutveckling. Både avseende nya produkter som ej ännu nått marknaden, och även utveckling av befintliga produkter. De balanserade utgifterna aktiveras då de släpps på marknaden.

Vid de fall ett utvecklingsarbete ej resulterar i en släppt produkt och det är fastställt så kostnadsförs hela de balanserade utgifterna för den produkten.

Kassaflödesanalys

Kassaflödesanalysen upprättas enligt indirekt metod. Det redovisade kassaflödet omfattar endast transaktioner som medfört in- eller utbetalningar. Som likvida medel klassificerar företaget, förutom kassamedel, disponibla tillgodohavanden hos banker och andra kreditinstitut samt kortfristiga likvida placeringar som är noterade på en marknadsplats och har en kortare löptid än tre månader från anskaffningstidpunkten. Förändringar i spärrade medel redovisas i investeringsverksamheten.

Nyckeltalsdefinitioner

Nettoomsättning

Rörelsens huvudintäkter, fakturerade kostnader, sidointäkter samt intäktskorrigeringar.

Resultat efter finansiella poster

Resultat efter finansiella intäkter och kostnader men före bokslutsdispositioner och skatter.

Soliditet (%)

Justerat eget kapital (eget kapital och obeskattade reserver med avdrag för uppskjuten skatt) i procent av balansomslutning.

Ersättningar till anställda

Ersättningar till anställda avser alla former av ersättningar som företaget lämnar till de anställda. Kortfristiga ersättningar utgörs av bland annat löner, betald semester, betald frånvaro, bonus och ersättning efter avslutad anställning. Kortfristiga ersättningar redovisas som kostnad och en skuld då det finns en legal eller informell förpliktelse att betala ut en ersättning till följd av en tidigare händelse och en tillförlitlig uppskattning av beloppet kan göras.

Uppskattningar och bedömningar

Upprättande av bokslut och tillämpning av redovisningsprinciper, baseras ofta på ledningens bedömningar, uppskattningar och antaganden som anses vara rimliga vid den tidpunkt då bedömningen görs. Uppskattningar och bedömningar är baserade på historiska erfarenheter och ett antal andra faktorer, som under rådande omständigheter anses vara rimliga. Resultatet av dessa används för att bedöma de redovisade värdena på tillgångar och skulder, som inte annars framgår tydligt från andra källor. Det verkliga utfallet kan avvika från dessa uppskattningar och bedömningar. Uppskattningar och antaganden ses över regelbundet.

Inga väsentliga källor till osäkerhet i uppskattningar och antaganden på balansdagen bedöms kunna innebära en betydande risk för en väsentlig justering av redovisade värden för tillgångar och skulder under nästa räkenskapsår.

Noter

Not 1

Leasingavtal

Årets leasingkostnader avseende leasingavtal uppgår till 2 036 256 kr (1 920 396 kr)
Framtida leasingavgifter, för icke uppsägningsbara leasingavtal, förfaller till betalning enligt nedan:

Framtida Leasingavgifter	2024	2023
Inom 1 år	2,065,440	2,036,256
Senare än 1 år, men inom 5 år	5,852,080	5,769,392
Totalt	7,917,520	7,805,648

Not 2

Arvode till revisorer

Med revisionsuppdrag avses granskning av årsredovisningen och bokföringen samt styrelsens och verkställande direktörens förvaltning, övriga arbetsuppgifter som det ankommer på bolagets revisor att utföra samt rådgivning eller annat biträde som föranleds av iakttagelser vid sådan granskning eller genomförandet av sådana övriga arbetsuppgifter.

Revideco Ab	2024	2023
Revisionsuppdrag	111,351	105,235
Totalt	111,351	105,235

Not 3

Anställda och personalkostnader

	2024	2023
Medelantalet anställda		
Kvinnor	26	24
Män	9	9
Totalt	35	33
Löner och andra ersättningar		
Styrelse och verkställande direktör	1,594,860	1,376,150
Övriga anställda	16,710,123	17,411,063
Totalt	18,304,983	18,787,213
Sociala kostnader		
Pensionskostnader för styrelse	211,651	0
Pensionskostnader övriga anställda	1,676,164	1,775,868
Övriga sociala avgifter enligt lag och avtal	6,172,134	6,307,253
Totalt	8,059,949	8,083,121
Totala löner och ersättningar	26,364,932	26,870,334

Könsfördelning bland ledande befattningshavare

Andel kvinnor i styrelsen	0%	0%
Andel män i styrelsen	100%	100%
Andel kvinnor bland övriga ledande befattningshavare	0%	0%

Not 4

Balanserade utgifter för utvecklingsarbeten

	2024-12-31	2023-12-31
Ingående anskaffningsvärden	14,680,399	8,059,874
Årets inköp	5,129,088	4,704,041
Årets egna upparbetade tid	1,715,687	1,916,484
Utgående ackumulerade anskaffningsvärden	21,525,174	14,680,399
Ingående avskrivningar	-1,974,733	-941,315
Årets avskrivningar	-1,406,954	-1,033,418
Utgående ackumulerade avskrivningar	-3,381,687	-1,974,733
Utgående redovisat värde	18,143,487	12,705,666

Not 5**Inventarier, verktyg och datorer**

	2024-12-31	2023-12-31
Ingående anskaffningsvärden	799,084	682,593
Årets nyanskaffningar	86,623	116,491
Utgående ackumulerade anskaffningsvärden	885,707	799,084
Ingående avskrivningar	-257,215	-113,196
Årets avskrivningar	-157,948	-144,019
Utgående ackumulerade avskrivningar	-415,163	-257,215
Utgående redovisat värde	470,544	541,869

Not 6**Upplupna kostnader och förutbetalda intäkter**

	2024-12-31	2023-12-31
Upplupna personalkostnader	2,238,339	2,559,561
Övriga upplupna kostnader	2,771,506	3,227,807
Totalt	5,009,845	5,787,368

Not 7**Förutbetalda kostnader och upplupna intäkter**

	2024-12-31	2023-12-31
Förutbetalda hyreskostnader	510,660	509,064
Övriga förutbetalda kostnader	2,508,580	759,170
Totalt	3,019,240	1,268,234

Not 8**Skulder till kreditinstitut**

	2024-12-31	2023-12-31
Totala skulder	3,400,000	5,080,000
Varav		
Förfaller inom två till fem år	1,720,000	3,400,000
Förfaller efter 5 år	0	0

Not 9

Disposition av vinst eller förlust

Styrelsen föreslår att till förfogande stående vinstmedel:	2024-12-31
Fri överkursfond	503,095
Balanserat resultat	5,908,298
Årets resultat	974,828
Totalt	7,386,221
Disponeras så att	
Balanseras i ny räkning	7,386,221
Totalt	7,386,221

Not 10

Aktuell och uppskjuten skatt

Skatt på årets resultat	2024-12-31	2023-12-31
Aktuell skatt	-509,621	-1,101,718
Ej avräkningsbar skatt (justering)	22,549	-65,750
Totalt redovisad skatt	-487,072	-1,167,468

Not 10 forts.

Avstämning effektiv skatt

	2024		2023	
	Procent	Belopp	Procent	Belopp
Redovisat resultat före skatt		1,461,901		4,062,157
Skatt enligt gällande skattesats	20,6	-301,152	20,6	-836,804
Skatt avs schablonintäkt p-fond		-67,032		-59,918
Skatt avs ej avdragsgilla kostnader		-137,554		-105,108
Skatt avs ej skattepliktiga intäkter		5,117		7,219
I utlandet erlagd skatt				-131,390
Avräknad utländsk skatt		22,549		24,283
Skatt avseende ej avräkningsbar utländsk skatt				-65,750
Redovisad effektiv skatt	33,17	-487,072	28,74	-1,167,468

Not 11**Antal aktier och kvotvärde**

Namn	Antal aktier	Kvotvärde
Antal aktier	10,233,500	0,01
Totalt	10,233,500	0,01

Not 12**Räntor och utdelningar**

	2024-12-31	2023-12-31
Erhållen ränta	198,644	129,714
Erlagd ränta	-1,014,807	-893,703
Totalt	-816,163	-763,989

Not 13**Justering för poster som inte ingår i kassaflödet**

	2024-12-31	2023-12-31
Avskrivningar	1,564,902	1,177,437
Koncernbidrag	0	0
Ej kassaflödespåverkande positiva valutaförändringar	0	-1,484,293
Ej kassaflödespåverkande negativa valutaförändringar	0	1,999,178
Totalt	1,564,902	2,204,326

Not 14**Andelar i koncernföretag**

	Kapital- andel	Rösträtts- andel	Antal and elar	Bokfört vä rde
HQ Group AB	100%	100%	2,500	54,138
Steamery US Inc	100%	100%	9,000	94,510
	Org.nr.	Säte	Eget Kapit al	Resultat
HQ Group AB	559329-5941	Stockholm	23,099	-1,901
Steamery US Inc	93-4614042	New York	-40,140	-203,080
			2024-12-31	2023-12-31
Ingående anskaffningsvärden			54,138	0
Årets inköp			94,510	54,138
Utgående anskaffningsvärden			148,648	54,138

Not 15**Kassa och bank**

	2024-12-31	2023-12-31
Kassa och bank	13,214,369	19,606,010
Totalt	13,214,369	19,606,010

Not 16**Geografisk fördelning av nettoomsättningen**

Centraleuropa	39,9%	50,364,424
Norden	33,1%	41,760,073
UK och Irland	13,3%	16,870,086
Asien och Mellanöstern	0,9%	1,184,175
Nordamerika	12,5%	15,817,865
Övrigt	0,3%	47,097
Total nettoomsättning	100%	126,043,720

Not 17**Inköp och försäljning inom koncernen**

	2024-12-31	2023-12-31
Inköp	0%	0%
Försäljning	10%	0%
Totalt	10%	0%

Not 18**Koncernredovisning**

Steamery AB är ett dotterbolag inom Ångriet-koncernen, registrerat i Sverige. Enligt Årsredovisningslagen och BFNAR 2012:1 Årsredovisning och koncernredovisning (K3) upprättar moderbolaget koncernredovisning för hela koncernen, varför inget separat koncernbokslut upprättas för detta bolag.

Moderbolag	Säte	Organisationsnummer
Ångriet AB	Stockholm, Sverige	559200-8154

Not 19**Ställda säkerheter**

	2024-12-31	2023-12-31
Ställda säkerheter och eventalförpliktelser		
För egna skulder och avsättningar		
Företagsinteckningar	15,500,000	15,500,000
Summa ställda säkerheter	15,500,000	15,500,000
Eventalförpliktelser	Inga	Inga

Underskrifter

Stockholm Den dag som framgår av digital signatur

Martin Lingner
Styrelseordförande och
ledamot

Raphael Matzker
Verkställande direktör

Frej Lewenhaupt
Styrelseledamot

Revisorspåteckning
Vår revisionsberättelse har lämnats Den
dag som framgår av digital signatur

Revideco AB
Erik Emilsson
Auktoriserad revisor

Signaturcertifikat

Dokumentnamn:
Steamery Ab_Årsredovisning 2024_SWE

Unikt dokument-id:
1c8bf278-2c74-45e1-9414-746a3c03a617

Dokumentets fingeravtryck:
**b9d2760596b478469885d3f71f5623cc75484e413778c1de60080dfb00bb8fcf85ad01cb00e099493
00bf36d1dda373d551a763554332f4e1abec12834960d91**

Undertecknare




Martin Lingner

Chairman
Steamery

E-post: martin@steamery.se
Enhet: Chrome 136.0.0.0 on K Android 10 (smartphone)
IP nummer: 37.247.3.206

Signerad med BankID: MARTIN
LINGNER (197907302934)

Betrodd tidsstämpel:
2025-06-04 08:04:21 UTC



Frej Lewenhaupt

President
Steamery US INC.

E-post: frej@steamery.se
Enhet: Edge 136.0.3240.91 on iPhone iOS 18.5.0
(smartphone)
IP nummer: 37.247.3.206

Signerad med BankID: Frej
Lewenhaupt (198808030095)

Betrodd tidsstämpel:
2025-06-04 08:05:48 UTC



Raphael Matzker

Steamery

E-post: raphael@steamery.se
Enhet: Chrome 136.0.0.0 on Unknown macOS 10.15.7
(desktop)
IP nummer: 37.247.3.206

Signerad med BankID: RAPHAEL
MATZKER (197811144695)

Betrodd tidsstämpel:
2025-06-04 08:17:01 UTC



Erik Emilsson

Auktoriserad Revisor
Revideco

E-post: erik.emilsson@revideco.se
Enhet: Safari 18.5 on iPad iOS 18.5 (tablet)
IP nummer: 146.75.200.33

Signerad med BankID: Erik Adrian
Emilsson (196209288650)

Betrodd tidsstämpel:
2025-06-04 08:52:59 UTC

Detta dokument slutfördes av alla parter:

2025-06-04 08:52:59 UTC



Detta dokumentet har signerats genom digitala signeringstjänsten GetAccept.
Certifikatet tillhandahåller alla signaturer och aktivitetsdata kopplat till detta dokument.

Aktivitetslogg

Betrodd tidsstämpel	Aktivitet med insamlade uppgifter
2025-06-04 08:52:59 UTC	Dokumentet signerades av Erik Emilsson (erik.emilsson@revideco.se) Enhet: Safari 18.5 on iPad iOS 18.5 (surfplatta) IP nummer: 146.75.200.33 - IP Plats: Malmo, Sweden
2025-06-04 08:52:59 UTC	Dokumentet verifierades genom BankID av Erik Emilsson (erik.emilsson@revideco.se) Enhet: Safari 18.5 on iPad iOS 18.5 (surfplatta) IP nummer: 70.132.10.138 - IP Plats: Copenhagen, Denmark
2025-06-04 08:51:49 UTC	Dokumentet lästes igenom av Erik Emilsson (erik.emilsson@revideco.se) Enhet: Safari 18.5 on iPad iOS 18.5 (surfplatta) IP nummer: 146.75.200.33 - IP Plats: Malmo, Sweden
2025-06-04 08:51:20 UTC	Dokumentet öppnades av Erik Emilsson (erik.emilsson@revideco.se) Enhet: Safari 18.5 on iPad iOS 18.5 (surfplatta) IP nummer: 146.75.200.33 - IP Plats: Malmo, Sweden
2025-06-04 08:17:02 UTC	Dokumentet skickades till Erik Emilsson (erik.emilsson@revideco.se) Enhet: ()
2025-06-04 08:17:01 UTC	Dokumentet signerades av Raphael Matzker (raphael@steamery.se) Enhet: Chrome 136.0.0.0 on Unknown macOS 10.15.7 (dator) IP nummer: 37.247.3.206 - IP Plats: Stockholm, Sweden
2025-06-04 08:17:01 UTC	Dokumentet verifierades genom BankID av Raphael Matzker (raphael@steamery.se) Enhet: Chrome 136.0.0.0 on Unknown macOS 10.15.7 (dator) IP nummer: 3.172.17.5 - IP Plats: Stockholm, Sweden
2025-06-04 08:16:39 UTC	Dokumentet öppnades av Raphael Matzker (raphael@steamery.se) Enhet: Chrome 136.0.0.0 on Unknown macOS 10.15.7 (dator) IP nummer: 37.247.3.206 - IP Plats: Stockholm, Sweden
2025-06-04 08:05:49 UTC	Dokumentet skickades till Raphael Matzker (raphael@steamery.se) Enhet: ()
2025-06-04 08:05:48 UTC	Dokumentet signerades av Frej Lewenhaupt (frej@steamery.se) Enhet: Edge 136.0.3240.91 on iPhone iOS 18.5.0 (smartmobil) IP nummer: 37.247.3.206 - IP Plats: Stockholm, Sweden
2025-06-04 08:05:48 UTC	Dokumentet verifierades genom BankID av Frej Lewenhaupt (frej@steamery.se) Enhet: Edge 136.0.3240.91 on iPhone iOS 18.5.0 (smartmobil) IP nummer: 3.172.17.40 - IP Plats: Stockholm, Sweden
2025-06-04 08:05:28 UTC	Dokumentet öppnades av Frej Lewenhaupt (frej@steamery.se) Enhet: Edge 136.0.3240.91 on iPhone iOS 18.5.0 (smartmobil) IP nummer: 37.247.3.206 - IP Plats: Stockholm, Sweden



2025-06-04 08:04:22 UTC Dokumentet skickades till Frej Lewenhaupt (frej@steamery.se)
Enhet: ()

2025-06-04 08:04:21 UTC Dokumentet signerades av Martin Lingner (martin@steamery.se)
Enhet: Chrome 136.0.0.0 on K Android 10 (smartmobil)
IP nummer: 37.247.3.206 - IP Plats: Stockholm, Sweden

2025-06-04 08:03:24 UTC Dokumentet verifierades genom BankID av Martin Lingner (martin@steamery.se)
Enhet: Chrome 136.0.0.0 on K Android 10 (smartmobil)
IP nummer: 3.172.17.52 - IP Plats: Stockholm, Sweden

2025-06-04 08:02:37 UTC Dokumentet öppnades av Martin Lingner (martin@steamery.se)
Enhet: Chrome 136.0.0.0 on K Android 10 (smartmobil)
IP nummer: 37.247.3.206 - IP Plats: Stockholm, Sweden

2025-06-04 07:58:46 UTC Dokumentet skickades till Martin Lingner (martin@steamery.se)
Enhet: Edge 136.0.0.0 on Unknown Windows 10.0 (dator)
IP nummer: 37.247.3.206 - IP Plats: Stockholm, Sweden

2025-06-04 07:58:45 UTC Dokumentet förseglades av Philip Ramberg (Philip@steamery.se)
Enhet: Edge 136.0.0.0 on Unknown Windows 10.0 (dator)
IP nummer: 37.247.3.206 - IP Plats: Stockholm, Sweden

2025-06-04 07:53:04 UTC Dokumentet skapades av Philip Ramberg (Philip@steamery.se)
Enhet: Edge 136.0.0.0 on Unknown Windows 10.0 (dator)
IP nummer: 37.247.3.206 - IP Plats: Stockholm, Sweden



Detta dokumentet har signerats genom digitala signeringstjänsten GetAccept.
Certifikatet tillhandahåller alla signaturer och aktivitetsdata kopplat till detta dokument.



Revisionsberättelse

Till bolagsstämman i Steamery AB, org.nr 556926-1166

Rapport om årsredovisningen

Uttalanden

Vi har utfört en revision av årsredovisningen för Steamery AB för räkenskapsåret 2024.

Enligt vår uppfattning har årsredovisningen upprättats i enlighet med årsredovisningslagen och ger en i alla väsentliga avseenden rättvisande bild av Steamery ABs finansiella ställning per den 2024-12-31 och av dess finansiella resultat och kassaflöde för året enligt årsredovisningslagen. Förvaltningsberättelsen är förenlig med årsredovisningens övriga delar.

Vi tillstyrker därför att bolagsstämman fastställer resultaträkningen och balansräkningen.

Grund för uttalanden

Vi har utfört revisionen enligt International Standards on Auditing (ISA) och god revisionssed i Sverige. Vårt ansvar enligt dessa standarder beskrivs närmare i avsnittet *Revisorns ansvar*. Vi är oberoende i förhållande till Steamery AB enligt god revisorssed i Sverige och har i övrigt fullgjort vårt yrkesetiska ansvar enligt dessa krav.

Vi anser att de revisionsbevis vi har inhämtat är tillräckliga och ändamålsenliga som grund för våra uttalanden.

Annan information än årsredovisningen

Detta dokument innehåller även annan information än årsredovisningen och återfinns på sidorna 1-14. Det är styrelsen och verkställande direktören som har ansvaret för denna andra information.

Vårt uttalande avseende årsredovisningen omfattar inte denna information och vi gör inget uttalande med bestyrkande avseende denna andra information.

I samband med vår revision av årsredovisningen är det vårt ansvar att läsa den information som identifieras ovan och överväga om informationen i väsentlig utsträckning är oförenlig med årsredovisningen. Vid denna genomgång beaktar vi även den kunskap vi i övrigt inhämtat under revisionen samt bedömer om informationen i övrigt verkar innehålla väsentliga felaktigheter.

Om vi, baserat på det arbete som har utförts avseende denna information, drar slutsatsen att den andra informationen innehåller en väsentlig felaktighet, är vi skyldiga att rapportera detta. Vi har inget att rapportera i det avseendet.

Styrelsens och verkställande direktörens ansvar

Det är styrelsen och verkställande direktören som har ansvaret för att årsredovisningen upprättas och att den ger en rättvisande bild enligt årsredovisningslagen. Styrelsen och verkställande direktören ansvarar även för den interna kontroll som de bedömer är nödvändig för att upprätta en årsredovisning som inte innehåller några väsentliga felaktigheter, vare sig dessa beror på oegentligheter eller misstag.

Vid upprättandet av årsredovisningen ansvarar styrelsen och verkställande direktören för bedömningen av bolagets förmåga att fortsätta verksamheten. De upplyser, när så är tillämpligt, om förhållanden som kan påverka förmågan att fortsätta verksamheten och att använda antagandet om fortsatt drift. Antagandet om fortsatt drift tillämpas dock inte om styrelsen och verkställande direktören avser att likvidera bolaget, upphöra med verksamheten eller inte har något realistiskt alternativ till att göra något av detta.

Steamery AB, Org.nr 556926-1166

Revisorns ansvar

Våra mål är att uppnå en rimlig grad av säkerhet om huruvida årsredovisningen som helhet inte innehåller några väsentliga felaktigheter, vare sig dessa beror på oegentligheter eller misstag, och att lämna en revisionsberättelse som innehåller våra uttalanden. Rimlig säkerhet är en hög grad av säkerhet, men är ingen garanti för att en revision som utförs enligt ISA och god revisionsssed i Sverige alltid kommer att upptäcka en väsentlig felaktighet om en sådan finns. Felaktigheter kan uppstå på grund av oegentligheter eller misstag och anses vara väsentliga om de enskilt eller tillsammans rimligen kan förväntas påverka de ekonomiska beslut som användare fattar med grund i årsredovisningen.

En ytterligare beskrivning av vårt ansvar för revisionen av årsredovisningen finns på Revisorsinspektionens webbplats: www.revisorsinspektionen.se/revisornsansvar. Denna beskrivning är en del av revisionsberättelsen.

Rapport om andra krav enligt lagar och andra författningar**Uttalanden**

Utöver vår revision av årsredovisningen har vi även utfört en revision av styrelsens och verkställande direktörens förvaltning för Steamery AB för räkenskapsåret 2024 samt av förslaget till dispositioner beträffande bolagets vinst eller förlust.

Vi tillstyrker att bolagsstämman disponerar vinsten enligt förslaget i förvaltningsberättelsen och beviljar styrelsens ledamöter och verkställande direktören ansvarsfrihet för räkenskapsåret.

Grund för uttalanden

Vi har utfört revisionen enligt god revisionsssed i Sverige. Vårt ansvar enligt denna beskrivs närmare i avsnittet Revisorns ansvar. Vi är oberoende i förhållande till Steamery AB enligt god revisorssed i Sverige och har i övrigt fullgjort vårt yrkesetiska ansvar enligt dessa krav.

Vi anser att de revisionsbevis vi har inhämtat är tillräckliga och ändamålsenliga som grund för våra uttalanden.

Styrelsens och verkställande direktörens ansvar

Det är styrelsen som har ansvaret för förslaget till dispositioner beträffande bolagets vinst eller förlust. Vid förslag till utdelning innefattar detta bland annat en bedömning av om utdelningen är försvarlig med hänsyn till de krav som bolagets verksamhetsart, omfattning och risker ställer på storleken av bolagets egna kapital, konsolideringsbehov, likviditet och ställning i övrigt.

Styrelsen ansvarar för bolagets organisation och förvaltningen av bolagets angelägenheter. Detta innefattar bland annat att fortlöpande bedöma bolagets ekonomiska situation och att tillse att bolagets organisation är utformad så att bokföringen, medelsförvaltningen och bolagets ekonomiska angelägenheter i övrigt kontrolleras på ett betryggande sätt. Verkställande direktören ska sköta den löpande förvaltningen enligt styrelsens riktlinjer och anvisningar och bland annat vidta de åtgärder som är nödvändiga för att bolagets bokföring ska fullgöras i överensstämmelse med lag och för att medelsförvaltningen ska skötas på ett betryggande sätt.

Revisorns ansvar

Vårt mål beträffande revisionen av förvaltningen, och därmed vårt uttalande om ansvarsfrihet, är att inhämta revisionsbevis för att med en rimlig grad av säkerhet kunna bedöma om någon styrelseledamot eller verkställande direktören i något väsentligt avseende:

- företagit någon åtgärd eller gjort sig skyldig till någon försummelse som kan föranleda ersättningsskyldighet mot bolaget, eller
- på något annat sätt handlat i strid med aktiebolagslagen, årsredovisningslagen eller bolagsordningen.

Vårt mål beträffande revisionen av förslaget till dispositioner av bolagets vinst eller förlust, och därmed vårt uttalande om detta, är att med rimlig grad av säkerhet bedöma om förslaget är förenligt med aktiebolagslagen.

Rimlig säkerhet är en hög grad av säkerhet, men ingen garanti för att en revision som utförs enligt god revisionssed i Sverige alltid kommer att upptäcka åtgärder eller försummelser som kan föranleda ersättningsskyldighet mot bolaget, eller att ett förslag till dispositioner av bolagets vinst eller förlust inte är förenligt med aktiebolagslagen.

En ytterligare beskrivning av vårt ansvar för revisionen av förvaltningen finns på Revisorsinspektionens webbplats: www.revisorsinspektionen.se/revisornsansvar. Denna beskrivning är en del av revisionsberättelsen.

Stockholm Den dag som framgår av digital signatur

Erik Emilsson
Auktoriserad revisor

Signaturcertifikat

Dokumentnamn:
Steamery Ab_Revisionsberättelse_2025

Unikt dokument-id:
225faad8-5a84-4e94-a6d8-fee6a23b8e26

Dokumentets fingeravtryck:
**ce43d4db839ee5c0eb4820d4a08c2fd231d50a76c646f41253c991d5f3a65c7090a0f36bbf27213a1
d1c1610eb13abc1c9ad353ef404b5dcefc1edce3c427d9c**

Undertecknare

 <p>Erik Emilsson Auktoriserad Revisor Revideco</p> <p>E-post: erik.emilsson@revideco.se Enhet: Safari 18.5 on iPad iOS 18.5 (tablet) IP nummer: 146.75.200.33</p>	<p>Signerad med BankID: Erik Adrian Emilsson (196209288650)</p> <p>Betrodd tidsstämpel: 2025-06-04 08:54:03 UTC</p> 
---	--

Detta dokument slutfördes av alla parter:

2025-06-04 08:54:03 UTC



Detta dokumentet har signerats genom digitala signeringstjänsten GetAccept.
Certifikatet tillhandahåller alla signaturer och aktivitetsdata kopplat till detta dokument.

Aktivitetslogg

2025061146413

Betrodd tidsstämpel	Aktivitet med insamlade uppgifter
2025-06-04 08:54:03 UTC	Dokumentet signerades av Erik Emilsson (erik.emilsson@revideco.se) Enhet: Safari 18.5 on iPad iOS 18.5 (surfplatta) IP nummer: 146.75.200.33 - IP Plats: Malmo, Sweden
2025-06-04 08:54:03 UTC	Dokumentet verifierades genom BankID av Erik Emilsson (erik.emilsson@revideco.se) Enhet: Safari 18.5 on iPad iOS 18.5 (surfplatta) IP nummer: 70.132.10.138 - IP Plats: Copenhagen, Denmark
2025-06-02 16:34:41 UTC	Dokumentet lästes igenom av Erik Emilsson (erik.emilsson@revideco.se) Enhet: Safari 18.5 on iPad iOS 18.5 (surfplatta) IP nummer: 104.28.31.64 - IP Plats: Stockholm, Sweden
2025-06-02 16:34:31 UTC	Dokumentet öppnades av Erik Emilsson (erik.emilsson@revideco.se) Enhet: Safari 18.5 on iPad iOS 18.5 (surfplatta) IP nummer: 104.28.31.64 - IP Plats: Stockholm, Sweden
2025-06-02 14:01:51 UTC	Dokumentet skickades till Erik Emilsson (erik.emilsson@revideco.se) Enhet: Edge 136.0.0.0 on Unknown Windows 10.0 (dator) IP nummer: 37.247.3.206 - IP Plats: Stockholm, Sweden
2025-06-02 14:01:50 UTC	Dokumentet förseglades av Philip Ramberg (Philip@steamery.se) Enhet: Edge 136.0.0.0 on Unknown Windows 10.0 (dator) IP nummer: 37.247.3.206 - IP Plats: Stockholm, Sweden
2025-06-02 14:00:53 UTC	Dokumentet skapades av Philip Ramberg (Philip@steamery.se) Enhet: Edge 136.0.0.0 on Unknown Windows 10.0 (dator) IP nummer: 37.247.3.206 - IP Plats: Stockholm, Sweden



Detta dokumentet har signerats genom digitala signeringstjänsten GetAccept.
Certifikatet tillhandahåller alla signaturer och aktivitetsdata kopplat till detta dokument.