

ÅRSREDOVISNING

för

Rapunzel of Sweden AB

Org.nr. 556732-5047

Styrelsen och verkställande direktören får härmed avlämna årsredovisning för räkenskapsåret 2022-01-01 - 2022-12-31

Innehåll	Sida
- förvaltningsberättelse	2
- resultaträkning	4
- balansräkning	5
- kassaflödesanalys	7
- noter	8
- underskrifter	17

Undertecknad styrelseledamot i Rapunzel of Sweden AB intygar härmed, dels att denna kopia av årsredovisningen överensstämmer med originalet, dels att resultat- och balansräkning fastställts på årsstämma den 17 maj 2023.

Stämman beslöt tillika godkänna styrelsens förslag till vinstdisposition.

Umeå Stockholm 17 maj 2023

Arthur Engel

ÅRSREDOVISNING


för

Rapunzel of Sweden AB

Org.nr. 556732-5047

Styrelsen och verkställande direktören får härmed avlämna årsredovisning för räkenskapsåret 2022-01-01 - 2022-12-31

Innehåll	Sida
- förvaltningsberättelse	2
- resultaträkning	4
- balansräkning	5
- kassaflödesanalys	7
- noter	8
- underskrifter	17



Rapunzel of Sweden AB

Org.nr. 556732-5047

FÖRVALTNINGSBERÄTTELSE

Årsredovisningen är upprättad i svenska kronor, SEK.

Verksamheten

Bolaget bedriver import och handel med hårförlängningsprodukter, frisörsalong, import och försäljning av hårprodukter och tillbehör. Bolagets försäljning sker huvudsakligen online via hemsida och motsvarar 85% av den totala omsättningen (2021 86%).

Företagets säte är Umeå

Flerårsjämförelse*

	2022	2021	2020	2019	2018
Nettoomsättning	163 554 040	154 829 739	136 026 155	139 790 698	145 618 103
Res. efter finansiella poster	3 784 350	2 397 865	-2 365 103	-6 217 438	2 524 732
Res. i % av nettoomsättningen	2,31	1,54	-1,73	-4,44	1,73
Balansomslutning	63 791 365	56 512 219	53 582 826	57 481 297	51 162 928
Soliditet (%)	46,62	47,10	46,13	47,01	62,35
Avkastning på eget kapital (%)	13,42	9,34	-9,14	-21,10	7,59
Avkastning på totalt kapital (%)	7,74	6,06	-0,81	-9,88	6,28
Kassalikviditet (%)	61,48	81,59	67,68	79,61	114,36

*Definitioner av nyckeltal, se noter

Investeringar

Rapunzel of Sweden AB äger sedan 2016 Rapunzel of Sweden OY, FO-nr 2756837-6

Ägarförhållanden

Rapunzel of Sweden AB är ett helägt dotterbolag till Rapunzel of Sweden Holding AB. Koncernredovisning upprättas med stöd av ÅRL 7 kap 2 § av Rapunzel of Sweden Holding AB, org.nr 556986-3052.

Väsentliga händelser under räkenskapsåret

Rapunzel of Sweden har under året arbetat aktivt med produktutvecklingen och ökat utbudet inom löshår och hårvårdsprodukter under eget varumärke.

Covid-19 påverkade försäljning negativt under delar av 2022.

Framtida utveckling

Under 2023 är intentionen att fortsätta utveckla och expandera Rapunzel of Sweden, med fokus på att öka försäljningen på de befintliga marknaderna.

Väsentliga risker och osäkerhetsfaktorer

Bolaget både importerar och säljer i utländsk valuta. De viktigaste transaktionsvalutorna är USD och EUR.

Filialer i utlandet

Rapunzel of Sweden OY, FO-nr 2756837-6 etablerades 2016 med säte i Helsingfors, Finland. Verksamheten är frisör och butik. Rapunzel of Sweden AB äger sedan 2013 Rapunzel AS, org.nr 911 975 904.

Hållbarhetsupplysningar

Rapunzel of Sweden klimatkompenserar från och med 2017 alla frakter ut till kund. Från 2017 klimatkompenserar bolaget även för påsar som skickas till kund.

Rapunzel of Sweden AB

Org.nr. 556732-5047

Förändringar i eget kapital

	Aktiekapital	Övrigt bundet eget kapital	Övrigt fritt eget kapital	Årets resultat	Summa fritt eget kapital
Belopp vid årets ingång	100 000	0	20 203 931	2 363 030	22 566 961
Resultatdisp. enl. beslut av årsstämma:			2 363 030	-2 363 030	0
Årets vinst				3 614 770	3 614 770
Belopp vid årets utgång	100 000	0	22 566 961	3 614 770	26 181 731

Resultatdisposition

Förslag till disposition av bolagets vinst

Till årsstämmans förfogande står

balanserad vinst	22 566 961
årets vinst	3 614 770
	<u>26 181 731</u>

Styrelsen föreslår att

i ny räkning överföres	26 181 731
	<u>26 181 731</u>

Beträffande bolagets resultat och ställning i övrigt hänvisas till efterföljande resultat- och balansräkningar med tillhörande noter.

Rapunzel of Sweden AB

Org.nr. 556732-5047

RESULTATRÄKNING

	Not	2022-01-01 2022-12-31	2021-01-01 2021-12-31
Rörelsens intäkter m.m.			
Nettoomsättning	3, 4	163 554 040	154 829 739
Övriga rörelseintäkter	5	1 027 674	255 039
		<u>164 581 714</u>	<u>155 084 778</u>
Rörelsens kostnader			
Råvaror och förnödenheter		-14 649	-38 915
Handelsvaror		-78 325 219	-72 831 295
Övriga externa kostnader	6, 7	-54 483 952	-47 865 456
Personalkostnader	8, 9	-23 893 305	-26 216 061
Av- och nedskrivningar av materiella och immateriella anläggningstillgångar		-3 207 552	-4 796 431
		<u>-159 924 677</u>	<u>-151 748 158</u>
Rörelseresultat		4 657 037	3 336 620
Resultat från finansiella poster			
Räntekostnader och liknande resultatposter	10	-872 687	-938 755
		<u>-872 687</u>	<u>-938 755</u>
Resultat efter finansiella poster		3 784 350	2 397 865
Bokslutsdispositioner			
Avsättning till periodiseringsfond		-1 580 000	-1 080 000
Återföring från periodiseringsfond		2 200 000	1 445 000
Förändring av avskrivningar utöver plan		0	273 218
		<u>620 000</u>	<u>638 218</u>
Resultat före skatt		4 404 350	3 036 083
Skatt på årets resultat	11	-789 580	-673 053
Årets resultat		<u>3 614 770</u>	<u>2 363 030</u>

2023061322721

Rapunzel of Sweden AB

Org.nr. 556732-5047

BALANSRÄKNING**TILLGÅNGAR**

Not

2022-12-31

2021-12-31

Anläggningstillgångar**Immateriella anläggningstillgångar**

Koncessioner, patent, licenser, varumärken samt liknande rättigheter

12

0

0

Hyresrätter och liknande rättigheter

13

0

0

Övriga immateriella anläggningstillgångar

14

5 786 847

6 456 720

Summa immateriella anläggningstillgångar

5 786 847

6 456 720

Materiella anläggningstillgångar

Inventarier, verktyg och installationer

15

814 019

327 282

Summa materiella anläggningstillgångar

814 019

327 282

Finansiella anläggningstillgångar

Andelar i koncernföretag

16

2 229 440

2 229 440

Andra långfristiga fordringar

17

1 245 000

975 000

Summa finansiella anläggningstillgångar

3 474 440

3 204 440

Summa anläggningstillgångar

10 075 306

9 988 442

Omsättningstillgångar**Varulager m.m.**

18

Färdiga varor och handelsvaror

33 334 734

22 970 488

Summa varulager m.m.

33 334 734

22 970 488

Kortfristiga fordringar

Kundfordringar

2 179 450

4 140 503

Fordringar hos koncernföretag

11 117 995

9 293 512

Aktuell skattefordran

0

54 587

Övriga fordringar

366 972

121 842

Förutbetalda kostnader och upplupna intäkter

19

5 316 251

4 933 353

Summa kortfristiga fordringar

18 980 668

18 543 797

Kassa och bank

Kassa och bank

1 400 657

5 009 492

Summa kassa och bank

1 400 657

5 009 492

Summa omsättningstillgångar

53 716 059

46 523 777

SUMMA TILLGÅNGAR

63 791 365

56 512 219

Rapunzel of Sweden AB

Org.nr. 556732-5047

BALANSRÄKNING

EGET KAPITAL OCH SKULDER

Eget kapital

Bundet eget kapital

Aktiekapital

Not 20 100 000 100 000

Summa bundet eget kapital

100 000 100 000

Fritt eget kapital

Balanserat resultat

22 566 961 20 203 931

Årets resultat

3 614 770 2 363 030

Summa fritt eget kapital

26 181 731 22 566 961

Summa eget kapital

26 281 731 22 666 961

Obeskattade reserver

Periodiseringsfond

21 4 360 000 4 980 000

Summa obeskattade reserver

4 360 000 4 980 000

Kortfristiga skulder

Checkräkningskredit

22 15 078 355 7 129 122

Förskott från kunder

16 340 36 191

Leverantörsskulder

3 114 757 6 554 856

Skulder till koncernföretag

1 219 443 0

Aktuell skatteskuld

189 578 0

Övriga skulder

7 877 374 8 296 196

Upplupna kostnader och förutbetalda intäkter

23 5 653 787 6 848 893

Summa kortfristiga skulder

33 149 634 28 865 258

SUMMA EGET KAPITAL OCH SKULDER

63 791 365 56 512 219

2023061322723



Rapunzel of Sweden AB

Org.nr. 556732-5047

2023061322724

KASSAFLÖDESANALYS

	Not	2022-01-01 2022-12-31	2021-01-01 2021-12-31
Den löpande verksamheten			
Rörelseresultat		4 657 037	3 336 620
Justeringar för poster som inte ingår i kassaflödet		3 246 440	4 796 431
Erlagd ränta		-872 687	-938 755
Betald inkomstskatt		-545 415	-509 549
Kassaflöde från den löpande verksamheten före förändringar av rörelsekapital		6 485 375	6 684 747
Kassaflöde från förändringar av rörelsekapital			
Minskning(+)/ökning(-) av varulager/pågående arbete		-10 364 246	313 983
Minskning(+)/ökning(-) av kundfordringar		1 961 053	-196 264
Minskning(+)/ökning(-) av fordringar		-2 452 510	-2 495 229
Minskning(-)/ökning(+) av leverantörsskulder		-2 263 700	2 510 730
Minskning(-)/ökning(+) av kortfristiga skulder		-1 590 735	2 539 364
Kassaflöde från den löpande verksamheten		-8 224 763	9 357 331
Investeringsverksamheten			
Förvärv av övriga immateriella anläggningstillgångar	14	-2 297 651	-2 863 703
Förvärv av inventarier, verktyg och installationer	15	-765 653	-153 822
Investering i övriga finansiella tillgångar	17	-270 000	-190 000
Kassaflöde från investeringsverksamheten		-3 333 304	-3 207 525
Finansieringsverksamheten			
Ändring kortfristiga finansiella skulder		7 949 233	-3 845 513
Kassaflöde från finansieringsverksamheten		7 949 233	-3 845 513
Förändring av likvida medel		-3 608 834	2 304 293
Likvida medel vid årets början		5 009 492	2 705 199
Likvida medel vid årets slut		1 400 657	5 009 492

NOTER

Not 1 Redovisnings- och värderingsprinciper

Årsredovisningen är upprättad i enlighet med årsredovisningslagen och BFNAR 2012:1 Årsredovisning och koncernredovisning.

Principerna är oförändrade jämfört med föregående år.

Kassaflöde

Kassaflödet redovisas enligt indirekt metod.

Fordringar

Fordringar har upptagits till de belopp varmed de beräknas inflyta.

Övriga tillgångar, avsättningar och skulder

Övriga tillgångar, avsättningar och skulder har värderats till anskaffningsvärden om inget annat anges nedan.

Intäktsredovisning

Inkomsten redovisas till det verkliga värdet av vad som erhållits eller kommer att erhållas. Företaget redovisar därför inkomsten till nominellt värde (fakturabelopp) om ersättningen erhålls i likvida medel direkt vid leverans. Avdrag görs för lämnade rabatter.

Varuförsäljning

Försäljning av varor redovisas när företaget till köparen har överfört de väsentliga risker och förmåner som är förknippade med ägandet, normalt när kunden har varorna i sin besittning.

Tjänster

Intäkter från frisörtjänster intäktsredovisas när tjänsterna tillhandahålls.

Andelar i dotterföretag

Andelar i dotterföretag redovisas till anskaffningsvärde. Utdelning från dotterföretag redovisas som intäkt när rätten att få utdelning bedöms som säker och kan beräknas på ett tillförlitligt sätt.

Materiella anläggningstillgångar

Materiella anläggningstillgångar redovisas till anskaffningsvärde med avdrag för ackumulerade avskrivningar och eventuella nedskrivningar. Om en tillgång har delats upp på olika komponenter skrivs respektive komponent av separat över dess nyttjandeperiod. Tillgångarna skrivs av linjärt över tillgångarnas bedömda nyttjandeperiod. Nyttjandeperioden omprövas per varje balansdag. Följande nyttjandeperioder tillämpas:

	Antal år
Inventarier, verktyg och maskiner	3-5

Då skillnaden i förbrukningen av en materiell anläggningstillgångs betydande komponenter bedöms vara väsentlig, delas tillgången upp på dessa komponenter.

Bedömda nyttjandeperioder och avskrivningsmetoder omprövas om det finns indikationer på att förväntad förbrukning har förändrats väsentligt jämfört med uppskattningen vid föregående balansdag. Då företaget ändrar bedömning av nyttjandeperioder, omprövas även tillgångens eventuella restvärde. Effekten av dessa ändringar redovisas framåtriktat.

NOTER*Immateriella anläggningstillgångar*

Immateriella anläggningstillgångar redovisas till anskaffningsvärde med avdrag för ackumulerade avskrivningar och eventuella nedskrivningar. Tillgångarna skrivs av linjärt över tillgångarnas bedömda nyttjandeperiod. Nyttjandeperioden omprövas per varje balansdag. Pågående projekt skrivs inte av utan nedskrivningsprövas årligen. Följande nyttjandeperioder tillämpas:

	Antal år
Koncessioner, patent, licenser, varumärken samt liknande rättigheter	5
Hysesrätter och liknande rättigheter	6
Övriga immateriella anläggningstillgångar	3

Finansiella instrument

Finansiella instrument värderas utifrån anskaffningsvärde.

Finansiella tillgångar och finansiella skulder redovisas när företaget blir part i det finansiella instrumentets avtalsmässiga villkor. Finansiella tillgångar tas bort från balansräkningen när den avtalsenliga rätten till kassaflödet från tillgången upphör eller regleras, eller när de risker och fördelar förknippade med tillgången överförs till annan part. Finansiella skulder tas bort från balansräkningen när den avtalade förpliktelsen fullgörs eller upphör.

Kundfordringar värderas till anskaffningsvärde med avdrag för befarade förluster. Leverantörsskulder och andra icke-räntebärande skulder värderas till nominella belopp.

Finansiella anläggningstillgångar och finansiella långfristiga skulder värderas såväl vid första redovisningstillfället som i efterföljande värdering till upplupet anskaffningsvärde, vilket normalt är detsamma som verkligt värde (transaktionsvärdet) vid anskaffningstidpunkten med tillägg av direkt hänförliga transaktionsutgifter såsom courtage. Räntebärande kortfristiga finansiella fordringar och skulder värderas såväl vid första redovisningstillfället som i efterföljande värdering till anskaffningsvärde. Tillägg görs av direkt hänförliga transaktionsutgifter såsom courtage.

Leasing

Leasetagare

Samtliga leasingavtal kostnadsförs linjärt över leasingperioden.

Varulager

Varulagret är värderat till det lägsta av anskaffningsvärdet och nettoförsäljningsvärde. I anskaffningsvärdet ingår utgifter för inköp samt andra utgifter för att bringa varorna till deras aktuella plats och skick.

Inkomstskatt

Aktuell skatt är inkomstskatt för innevarande räkenskapsår som avser årets skattepliktiga resultat och den del av tidigare räkenskapsårs inkomstskatt som ännu inte har redovisats.

Aktuell skatt värderas till det sannolika beloppet enligt de skattesatser och skatteregler som gäller på balansdagen.

NOTER*Avsättningar*

Avsättningar redovisas när det finns en legal eller informell förpliktelse till följd av en tidigare händelse, det är sannolikt att ett utflöde av resurser kommer att krävas för att reglera förpliktelsen och beloppen kan uppskattas på ett tillförlitligt sätt. Tidpunkten eller beloppet för utflödet kan fortfarande vara osäker.

Avsättningar för omstruktureringar redovisas bara om en fastställd och utförlig omstruktureringsplan har utarbetats och införts, eller om företaget minst har offentliggjort planens huvuddrag till dem som berörs av den. Avsättningar redovisas inte för utgifter som hör samman med den framtida verksamheten.

En avsättning redovisas till den bästa uppskattningen av det belopp som krävs för att reglera förpliktelsen på balansdagen. Avsättningar tas endast i anspråk för de utgifter som avsättningen ursprungligen var avsedd för. Avsättningar diskonteras till sina nuvärden där pengars tidsvärde är väsentligt.

*Ersättningar till anställda**Kortfristiga ersättningar*

Kortfristiga ersättningar i koncernen utgörs av lön, sociala avgifter, betald semester, betald sjukfrånvaro och sjukvård. Kortfristiga ersättningar redovisas som en kostnad och en skuld då det finns en legal eller informell förpliktelse att betala ut en ersättning.

Ersättningar efter avslutad anställning

I bolagets svenska koncernföretag förekommer endast avgiftsbestämda pensionsplaner. I koncernföretagen i övriga länder omfattas anställda endast av avgiftsbestämda pensionsplaner.

I avgiftsbestämda planer betalar företaget fastställda avgifter till ett annat företag och har inte någon legal eller informell förpliktelse att betala något ytterligare även om det andra företaget inte kan uppfylla sitt åtagande. Koncernens resultat belastas för kostnader i takt med att de anställdas pensionsberättigande tjänster utförts.

Fordringar och skulder i utländsk valuta

Monetära fordringar och skulder i utländsk valuta har räknats om till balansdagens kurs.

Valutakursdifferenser som uppkommer vid reglering eller omräkning av monetära poster redovisas i resultaträkningen det räkenskapsår de uppkommer, antingen som en rörelsepost eller som en finansiell post utifrån den underliggande affärshändelsen.

Not 2 Uppskattningar och bedömningar

Bolaget har inte identifierat några källor till osäkerhet.

UPPLYSNINGAR TILL ENSKILDA POSTER

Not 3 Nettoomsättning	2022	2021
<i>Nettoomsättning uppdelad på rörelsegren</i>		
Handel hårförlägningsprodukter	163 554 041	154 829 740
	<u>163 554 041</u>	<u>154 829 740</u>



NOTER

Nettoomsättning uppdelad på geografiskt område

Sverige	70 545 106	66 938 180
Övriga Norden	35 779 563	32 712 840
Övriga Europa	55 818 155	53 419 571
Övriga världen	1 411 217	1 759 149
	<u>163 554 041</u>	<u>154 829 740</u>

Not 4 Inköp och försäljning inom koncernen **2022** **2021**

Andel av försäljningen som avser koncernföretag	2%	1%
Andel av inköpen som avser koncernföretag	5%	5%
Internvinst på koncerninterna transaktioner	119 360	75 905

Not 5 Övriga rörelseintäkter **2022** **2021**

Övriga rörelseintäkter uppdelade på intäktslag

Övriga ersättningar	1 027 674	255 039
	<u>1 027 674</u>	<u>255 039</u>

Not 6 Leasingavtal - Operationell leasing leasetagare **2022** **2021**

Under året har företagets leasingavgifter uppgått till	4 229 442	4 163 256
--	-----------	-----------

Framtida minimileasingavgifter för icke uppsägningsbara leasingavtal, förfaller till betalning enligt följande:

Inom 1 år	4 493 535	4 149 091
Mellan 2 till 5 år	6 775 191	5 908 607
	<u>11 268 726</u>	<u>10 057 698</u>

NOTER

Not 7	Ersättning till revisorer	2022	2021
	<i>PWC</i>		
	Revisionsuppdrag	148 350	109 840
	Revisionsverksamhet utöver revisionsuppdrag	0	22 850
	Skatterådgivning	0	0
	Övriga tjänster	0	0
		<hr/>	<hr/>
		148 350	132 690

Med revisionsuppdrag avses revisors arbete för den lagstadgade revisionen och med revisionsverksamhet olika typer av kvalitetssäkringstjänster. Övriga tjänster är sådant som inte ingår i revisionsuppdrag, revisionsverksamhet eller skatterådgivning.

Not 8	Personal	2022	2021
--------------	-----------------	-------------	-------------

Medelantal anställda

Medelantalet anställda bygger på av bolaget betalda närvarotimmar relaterade till en normal arbetstid.

Medelantal anställda har varit	42	44
varav kvinnor	39	40
varav män	3	4

Löner, ersättningar m.m.

Löner, ersättningar, sociala kostnader och pensionskostnader har utgått med följande belopp:

Övriga anställda:

Löner och ersättningar	16 208 434	18 528 329
Pensionskostnader	1 495 341	1 725 555
	<hr/>	<hr/>
	17 703 775	20 253 884
Sociala kostnader	5 807 095	5 698 582
Summa styrelse och övriga	<hr/>	<hr/>
	23 510 870	25 952 466

Könsfördelning i styrelse och företagsledning

Antal styrelseledamöter	5	5
varav kvinnor	3	3
varav män	2	2
Antal övriga befattningshavare inkl. VD	1	1
varav kvinnor	1	1
varav män	0	0

NOTER

2023061322730

Not 9 Medelantal anställda per land	2022	2021
<i>Medelantal anställda fördelar sig på följande länder</i>		
Medelantalet anställda bygger på av bolaget betalda närvarotimmar relaterade till en normal arbetstid.		
Sverige		
Kvinnor	39	40
Män	3	4
	42	44
 Kvinnor totalt	 39	 40
Män totalt	3	4
	42	44
 Not 10 Räntekostnader och liknande resultatposter	 2022	 2021
Kursdifferenser	399 302	376 605
Övriga räntekostnader	473 385	562 150
	872 687	938 755
 Not 11 Skatt på årets resultat	 2022	 2021
Aktuell skatt	-981 303	-673 053
	-981 303	-673 053
<i>Avstämning av effektiv skatt</i>		
Resultat före skatt	4 404 350	3 036 083
Skattekostnad 20,60% (20,60%)	-907 296	-625 433
Skatteeffekt av:		
Ej avdragsgilla kostnader	-28 312	-3 569
Ej skattepliktiga intäkter	229	1 581
Skattemässiga justeringar	-13 604	-22 269
Schablonintäkt periodiseringsfond	-5 129	-5 505
Tillägg på återförd periodiseringsfond	-27 192	-17 860
Summa	-981 303	-673 053



NOTER

Not 12 Koncessioner, patent, licenser, varumärken m.m.

	2022-12-31	2021-12-31
Ingående anskaffningsvärde	2 417 439	2 417 439
Utgående ackumulerade anskaffningsvärden	2 417 439	2 417 439
Ingående avskrivningar	-2 417 439	-2 363 946
Årets avskrivningar	0	-53 493
Utgående ackumulerade avskrivningar	-2 417 439	-2 417 439
Utgående redovisat värde	0	0

Not 13 Hyresrätter och liknande rättigheter

	2022-12-31	2021-12-31
Ingående anskaffningsvärde	500 000	500 000
Utgående ackumulerade anskaffningsvärden	500 000	500 000
Ingående avskrivningar	-500 000	-500 000
Utgående ackumulerade avskrivningar	-500 000	-500 000
Utgående redovisat värde	0	0

Not 14 Övriga immateriella anläggningstillgångar

	2022-12-31	2021-12-31
Ingående anskaffningsvärde	16 861 630	13 997 927
Inköp	2 297 651	2 863 703
Utgående ackumulerade anskaffningsvärden	19 159 281	16 861 630
Ingående avskrivningar	-10 404 910	-5 841 298
Omklassificeringar	-38 888	0
Årets avskrivningar	-2 928 636	-4 563 612
Utgående ackumulerade avskrivningar	-13 372 434	-10 404 910
Utgående redovisat värde	5 786 847	6 456 720

Not 15 Inventarier, verktyg och installationer

	2022-12-31	2021-12-31
Ingående anskaffningsvärde	3 315 296	3 161 475
Inköp	765 653	153 821
Utgående ackumulerade anskaffningsvärden	4 080 949	3 315 296
Ingående avskrivningar	-2 988 014	-2 808 688
Försäljningar/utrangeringar	-1	0
Årets avskrivningar	-278 915	-179 326
Utgående ackumulerade avskrivningar	-3 266 930	-2 988 014
Utgående redovisat värde	814 019	327 282

Rapunzel of Sweden AB

Org.nr. 556732-5047

NOTER

Not 16 Andelar i koncernföretag			2022-12-31	2021-12-31
Företag		Antal/Kap.	Redovisat	Redovisat
Organisationsnummer	Säte	andel %	värde	värde
Rapunzel AS		100	143 510	143 510
911975904	Trondheim	100,00%		
Rapunzel OY		100	2 085 930	2 085 930
2756837-6	Helsingfors	100,00%		
			<hr/>	<hr/>
			2 229 440	2 229 440
Uppgifter om eget kapital och resultat			Eget kapital	Resultat
Rapunzel AS			-26 628	-18 246
Rapunzel OY			3 496 114	568 658
Not 17 Andra långfristiga fordringar			2022-12-31	2021-12-31
Ingående anskaffningsvärde			975 000	785 000
Nya insättningar			270 000	190 000
Utgående ackumulerade anskaffningsvärden			<hr/> 1 245 000	<hr/> 975 000
Utgående redovisat värde			1 245 000	975 000
Not 18 Varulager			2022-12-31	2021-12-31
<i>Färdiga varor och handelsvaror</i>				
Bokfört värde			33 334 734	22 970 488
Not 19 Förutbetalda kostnader och upplupna intäkter			2022-12-31	2021-12-31
Förutbetalda hyror			827 472	1 010 112
Övriga förutbetalda kostnader			4 488 779	3 923 241
			<hr/> 5 316 251	<hr/> 4 933 353
Not 20 Upplysningar om aktiekapital				
			Antal aktier	Kvotvärde per aktie
Antal/värde vid årets ingång			1 000	100,00
Antal/värde vid årets utgång			1 000	100,00
Not 21 Periodiseringsfond			2022-12-31	2021-12-31
Periodiseringsfond 2016			0	2 200 000
Periodiseringsfond 2017			1 700 000	1 700 000
Periodiseringsfond 2021			1 080 000	1 080 000
Periodiseringsfond 2022			1 580 000	0
			<hr/> 4 360 000	<hr/> 4 980 000

Rapunzel of Sweden AB

Org.nr. 556732-5047

NOTER

Not 22	Checkräkningskredit	2022-12-31	2021-12-31
	Beviljad checkräkningskredit uppgår till:	20 000 000	15 000 000

Not 23	Upplupna kostnader och förutbetalda intäkter	2022-12-31	2021-12-31
	Upplupna löner	1 411 787	2 867 378
	Semesterlöneskuld	2 192 349	1 932 330
	Sociala avgifter	1 095 385	1 087 081
	Upplupna kostnader	954 266	962 104
		<u>5 653 787</u>	<u>6 848 893</u>

Not 24 Disposition av vinst eller förlust

Förslag till disposition av bolagets vinst

Till årsstämman förfogande står	
balanserad vinst	22 566 961
årets vinst	3 614 770
	<u>26 181 731</u>

Styrelsen föreslår att	
i ny räkning överföres	26 181 731
	<u>26 181 731</u>

Not 25	Ställda säkerheter	2022-12-31	2021-12-31
	Företagsinteckningar	20 000 000	15 000 000
	Summa ställda säkerheter	<u>20 000 000</u>	<u>15 000 000</u>

Skulder för vilka säkerheter ställts

Checkräkningskredit, utnyttjat belopp	15 078 355	7 128 721
---------------------------------------	------------	-----------

Not 26 Koncernförhållanden

Bolaget är moderbolag, men med stöd av ÅRL 7 kap 2 § upprättas inte någon koncernredovisning. Koncernredovisning upprättas av moderbolaget Rapunzel of Sweden Holding AB, Org.nr 556986-3052.

Rapunzel of Sweden AB

Org.nr. 556732-5047

NOTER

Not 27 Definition av nyckeltal

Soliditet

Justerat eget kapital i procent av balansomslutning

Avkastning på eget kapital

Resultat efter finansiella poster i procent av genomsnittligt justerat eget kapital

Avkastning på totalt kapital

Rörelseresultat med tillägg för finansiella intäkter, i procent av genomsnittlig balansomslutning

Kassalikviditet

Omsättningstillgångar exkl. varulager i procent av kortfristiga skulder

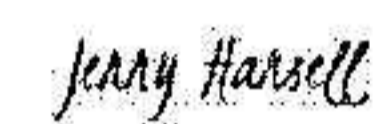
Umeå - det datum som framgår av vår elektroniska underskrift



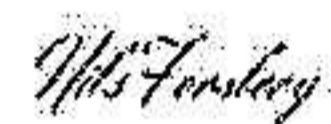
Arthur Engel



Carolina Söderqvist



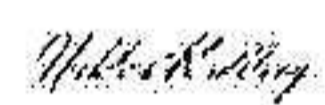
Jenny Hansell
Verkställande direktör



Nils Forsberg

Vår revisionsberättelse har lämnats den .

Öhrlings PricewaterhouseCoopers AB



Nicklas Kullberg
Auktoriserad revisor

Verifikat

Transaktion 09222115557491620966

Dokument

Rapunzel AB ÅR 2022
Huvuddokument
17 sidor
Startades 2023-04-28 12:40:37 CEST (+0200) av Josefine Alm (JA)
Färdigställt 2023-05-02 10:24:51 CEST (+0200)

Initierare

Josefine Alm (JA)
Valedo Partners Fund II AB
josefine.alm@rapunzel.com
+46707236766

Signerande parter

Nils Forsberg (NF)
Personnummer 760314-4838
nils@valedopartners.com



Nils Forsberg

Namnet som returnerades från svenskt BankID var "Nils Forsberg"
Signerade 2023-04-28 12:49:11 CEST (+0200)

Carolina Söderqvist (CS)
Personnummer 700919-4908
linalunt@gmail.com



Carolina Söderqvist

Namnet som returnerades från svenskt BankID var "Elsa Carolina Pärsdotter Söderqvist"
Signerade 2023-04-28 14:33:33 CEST (+0200)

Arthur Engel (AE)
Personnummer 671121-1190
arthur.engel@hilaritas.se

Jenny Hansell (JH)
Personnummer 730426-0420
jenny.hansell@rapunzel.com



Verifikat

Transaktion 09222115557491620966

2023061322736



Namnet som returnerades från svenskt BankID var
"Arthur Thomas Georg Engel"
Signerade 2023-04-28 12:44:22 CEST (+0200)



Namnet som returnerades från svenskt BankID var
"JENNY HANSELL"
Signerade 2023-04-28 16:22:00 CEST (+0200)

Nicklas Kullberg (NK)
Personnummer 701017-8957
nicklas.kullberg@pwc.com



Namnet som returnerades från svenskt BankID var "Rolf
Nicklas Kullberg"
Signerade 2023-05-02 10:24:51 CEST (+0200)

Detta verifikat är utfärdat av Scrive. Information i kursiv stil är säkert verifierad av Scrive. Se de dolda bilagorna för mer information/bevis om detta dokument. Använd en PDF-läsare som t ex Adobe Reader som kan visa dolda bilagor för att se bilagorna. Observera att om dokumentet skrivs ut kan inte integriteten i papperskopian bevisas enligt nedan och att en vanlig papperutskrift saknar innehållet i de dolda bilagorna. Den digitala signaturen (elektroniska förseglingen) säkerställer att integriteten av detta dokument, inklusive de dolda bilagorna, kan bevisas matematiskt och oberoende av Scrive. För er



Verifikat

Transaktion 09222115557491620966

bevämlighet tillhandahåller Scrive även en tjänst för att kontrollera dokumentets integritet automatiskt på: <https://scrive.com/verify>

2023061322737



Revisionsberättelse

Till bolagsstämman i Rapunzel of Sweden AB, org.nr 556732-5047

Rapport om årsredovisningen

Uttalanden

Vi har utfört en revision av årsredovisningen för Rapunzel of Sweden AB för år 2022.

Enligt vår uppfattning har årsredovisningen upprättats i enlighet med årsredovisningslagen och ger en i alla väsentliga avseenden rättvisande bild av Rapunzel of Sweden ABs finansiella ställning per den 31 december 2022 och av dess finansiella resultat för året enligt årsredovisningslagen. Förvaltningsberättelsen är förenlig med årsredovisningens övriga delar.

Vi tillstyrker därför att bolagsstämman fastställer resultaträkningen och balansräkningen för Rapunzel of Sweden AB.

Grund för uttalanden

Vi har utfört revisionen enligt International Standards on Auditing (ISA) och god revisionssed i Sverige. Vårt ansvar enligt dessa standarder beskrivs närmare i avsnittet Revisorns ansvar. Vi är oberoende i förhållande till Rapunzel of Sweden AB enligt god revisorssed i Sverige och har i övrigt fullgjort vårt yrkesetiska ansvar enligt dessa krav.

Vi anser att de revisionsbevis vi har inhämtat är tillräckliga och ändamålsenliga som grund för våra uttalanden.

Styrelsens och verkställande direktörens ansvar

Det är styrelsen och verkställande direktören som har ansvaret för att årsredovisningen upprättas och att den ger en rättvisande bild enligt årsredovisningslagen. Styrelsen och verkställande direktören ansvarar även för den interna kontroll som de bedömer är nödvändig för att upprätta en årsredovisning som inte innehåller några väsentliga felaktigheter, vare sig dessa beror på oegentligheter eller misstag.

Vid upprättandet av årsredovisningen ansvarar styrelsen och verkställande direktören för bedömningen av bolagets förmåga att fortsätta verksamheten. De upplyser, när så är tillämpligt, om förhållanden som kan påverka förmågan att fortsätta verksamheten och att använda antagandet om fortsatt drift. Antagandet om fortsatt drift tillämpas dock inte om styrelsen och verkställande direktören avser att likvidera bolaget, upphöra med verksamheten eller inte har något realistiskt alternativ till att göra något av detta.

Revisorns ansvar

Våra mål är att uppnå en rimlig grad av säkerhet om huruvida årsredovisningen som helhet inte innehåller några väsentliga felaktigheter, vare sig dessa beror på oegentligheter eller misstag, och att lämna en revisionsberättelse som innehåller våra uttalanden. Rimlig säkerhet är en hög grad av säkerhet, men är ingen garanti för att en revision som utförs enligt ISA och god revisionssed i Sverige alltid kommer att upptäcka en väsentlig felaktighet om en sådan finns. Felaktigheter kan uppstå på grund av oegentligheter eller misstag och anses vara väsentliga om de enskilt eller tillsammans rimligen kan förväntas påverka de ekonomiska beslut som användare fattar med grund i årsredovisningen.

En ytterligare beskrivning av vårt ansvar för revisionen av årsredovisningen finns på Revisorsinspektionens webbplats: www.revisorsinspektionen.se/revisornsansvar. Denna beskrivning är en del av revisionsberättelsen.

Rapport om andra krav enligt lagar och andra författningar

Uttalanden

Utöver vår revision av årsredovisningen har vi även utfört en revision av styrelsens och verkställande direktörens förvaltning för Rapunzel of Sweden AB för år 2022 samt av förslaget till dispositioner beträffande bolagets vinst eller förlust.

Vi tillstyrker att bolagsstämman disponerar vinsten enligt förslaget i förvaltningsberättelsen och beviljar styrelsens ledamöter och verkställande direktören ansvarsfrihet för räkenskapsåret.

Grund för uttalanden

Vi har utfört revisionen enligt god revisionssed i Sverige. Vårt ansvar enligt denna beskrivs närmare i avsnittet Revisorns ansvar. Vi är oberoende i förhållande till Rapunzel of Sweden AB enligt god revisorssed i Sverige och har i övrigt fullgjort vårt yrkesetiska ansvar enligt dessa krav.

Vi anser att de revisionsbevis vi har inhämtat är tillräckliga och ändamålsenliga som grund för våra uttalanden.

Styrelsens och verkställande direktörens ansvar

Det är styrelsen som har ansvaret för förslaget till dispositioner beträffande bolagets vinst eller förlust. Vid förslag till utdelning innefattar detta bland annat en bedömning av om utdelningen är försvarlig med hänsyn till de krav som bolagets verksamhetsart, omfattning och risker ställer på storleken av bolagets egna kapital, konsolideringsbehov, likviditet och ställning i övrigt.

Styrelsen ansvarar för bolagets organisation och förvaltningen av bolagets angelägenheter. Detta innefattar bland annat att fortlöpande bedöma bolagets ekonomiska situation, och att tillse att bolagets organisation är utformad så att bokföringen, medelsförvaltningen och bolagets ekonomiska angelägenheter i övrigt kontrolleras på ett betryggande sätt. Den verkställande direktören ska sköta den löpande förvaltningen enligt styrelsens riktlinjer och anvisningar och bland annat vidta de åtgärder som är nödvändiga för att bolagets bokföring ska fullgöras i överensstämmelse med lag och för att medelsförvaltningen ska skötas på ett betryggande sätt.

Revisorns ansvar

Vårt mål beträffande revisionen av förvaltningen, och därmed vårt uttalande om ansvarsfrihet, är att inhämta revisionsbevis för att med en rimlig grad av säkerhet kunna bedöma om någon styrelseledamot eller verkställande direktören i något väsentligt avseende:

- företagit någon åtgärd eller gjort sig skyldig till någon försummelse som kan föranleda ersättningsskyldighet mot bolaget
- på något annat sätt handlat i strid med aktiebolagslagen, årsredovisningslagen eller bolagsordningen.

Vårt mål beträffande revisionen av förslaget till dispositioner av bolagets vinst eller förlust, och därmed vårt uttalande om detta, är att med rimlig grad av säkerhet bedöma om förslaget är förenligt med aktiebolagslagen.

Rimlig säkerhet är en hög grad av säkerhet, men ingen garanti för att en revision som utförs enligt god revisionssed i Sverige alltid kommer att upptäcka åtgärder eller försummelser som kan föranleda ersättningsskyldighet mot bolaget, eller att ett förslag till dispositioner av bolagets vinst eller förlust inte är förenligt med aktiebolagslagen.

En ytterligare beskrivning av vårt ansvar för revisionen av förvaltningen finns på Revisorsinspektionens webbplats: www.revisorsinspektionen.se/revisornsansvar. Denna beskrivning är en del av revisionsberättelsen.

Stockholm den dag som framgår av vår elektronisk signatur.

Öhrlings PricewaterhouseCoopers AB

Nicklas Kullberg
Auktoriserad revisor

Deltagare

ÖHRLINGS PRICEWATERHOUSECOOPERS AB 556029-6740 Sverige

Signerat med Svenskt BankID

2023-05-02 08:32:25 UTC

Namn returnerat från Svenskt BankID: Rolf Nicklas Kullberg

Datum

Nicklas Kullberg

Auktoriserad revisor

Leveranskanal: E-post

2023061322740

ÅRSREDOVISNING
och
KONCERNREDOVISNING
för
Rapunzel of Sweden Holding AB
Org.nr. 556986-3052

Styrelsen och verkställande direktören får härmed avlämna årsredovisning och koncernredovisning för räkenskapsåret 2022-01-01 - 2022-12-31

Innehåll	Sida
- förvaltningsberättelse	2
- resultaträkning	5
- balansräkning	6
- kassaflödesanalys	9
- noter	11
- underskrifter	24



Rapunzel of Sweden Holding AB

Org.nr. 556986-3052

FÖRVALTNINGSBERÄTTELSE

Årsredovisningen är upprättad i svenska kronor, SEK.

Verksamheten

Rapunzel Holding AB äger i sin helhet Rapunzel of Sweden AB. Verksamheten består av att förvalta och utveckla i koncernen ingående bolag. Rapunzel of Sweden AB bedriver import och handel med hårförlängningsprodukter, frisörsalong, import och försäljning av hårprodukter och tillbehör. Dotterbolagens försäljning sker huvudsakligen online via hemsida och motsvarar 82% av totala omsättningen (2021: 84%).

Företagets säte är Umeå

Flerårsjämförelse*, koncernen

	2022	2021	2020	2019	2018
Nettoomsättning	169 147 111	159 508 753	140 139 599	144 261 468	149 331 243
Res. efter finansiella poster	-9 102 654	-10 930 016	-19 896 230	-23 667 059	-15 654 767
Res. i % av nettoomsättningen	-5,38	-6,85	-14,20	-16,40	-10,48
Balansomslutning	85 579 443	95 091 223	107 885 788	127 116 070	137 633 278
Soliditet (%)	-17,00	-4,54	6,76	20,76	34,89
Avkastning på eget kapital (%)	96,49	-734,63	-118,15	-63,61	-28,01
Avkastning på totalt kapital (%)	-5,01	-5,87	-12,08	-14,37	-7,37
Kassalikviditet (%)	33,41	51,81	50,06	63,98	97,32

*Definitioner av nyckeltal, se noter

Flerårsjämförelse* moderbolaget

	2022	2021	2020	2019	2018
Nettoomsättning	7 214 001	7 562 300	3 386 000	2 520 000	2 235 000
Res. efter finansiella poster	124 578	103	-4 415 192	-4 228 003	-4 457 346
Res. i % av nettoomsättningen	1,72	0,00	-130,39	-167,77	-199,43
Balansomslutning	162 147 945	164 417 154	162 427 312	162 261 569	164 089 361
Soliditet (%)	52,27	5,18	52,60	54,86	56,39
Avkastning på eget kapital (%)	0,14	0,00	-5,06	-4,65	-4,83
Avkastning på totalt kapital (%)	2,34	2,46	-0,39	-0,27	-0,31
Kassalikviditet (%)	9,42	18,83	9,31	7,49	45,80

*Definitioner av nyckeltal, se noter

Investeringar

Rapunzel of Sweden Holding AB äger sedan år 2015 100% av aktierna i Rapunzel of Sweden AB, org.nr 556732-5047.

Rapunzel of Sweden AB äger sedan år 2016 Rapunzel of Sweden OY, FO-nr 2756837-6 samt sedan år 2013 Rapunzel AS, org.nr 911 975 904.

Ägarförhållanden

Rapunzel of Sweden Holding AB ägs av ett tjugotal investerare där Valedo Partners Fund II AB, 556839-1931, är största ägare med 72%.

Väsentliga händelser under räkenskapsåret

Rapunzel of Sweden har under året arbetat aktivt med produktutvecklingen och ökat utbudet inom löshår och hårvårdsprodukter under eget varumärke.

Covid-19 påverkade försäljning negativt under delar av 2022.



Rapunzel of Sweden Holding AB

Org.nr. 556986-3052

Framtida utveckling

Under 2023 är intentionen att fortsätta utveckla och expandera Rapunzel of Sweden, med fokus på att öka försäljningen på de befintliga marknaderna.

Väsentliga risker och osäkerhetsfaktorer

Koncernen både importerar och säljer i utländsk valuta. De viktigaste transaktionsvalutorna är USD och EUR.

Filialer i utlandet

Rapunzel of Sweden OY, FO-nr 2756837-6 etablerades 2016 med säte i Helsingfors, Finland. Verksamheten är frisör och butik. Rapunzel of Sweden AB äger sedan 2013 Rapunzel AS, org.nr 911 975 904.

Hållbarhetsupplysningar

Rapunzel of Sweden klimatkompenserar från och med 2017 alla frakter ut till kund. Från 2017 klimatkompenserar bolaget även för påsar som skickas till kund.

Förändringar i eget kapital, koncern

	Aktiekapital	Övrigt tillskjutet kapital	Annat eget kapital inkl årets resultat	Innehav utan bestämmande inflytande	Summa eget kapital
Belopp vid årets ingång	1 960 351	90 831 099	-97 109 706	0	-4 318 256
Omräkningsreserv	0	0	236 878	0	236 878
Årets resultat			-10 468 123	0	-10 468 123
Belopp vid årets utgång	1 960 351	90 831 099	-107 340 951	0	-14 549 501

Förändringar i eget kapital, moderbolaget

	Aktiekapital	Överkurs fond	Övrigt fritt eget kapital	Årets resultat	Summa eget kapital
Belopp vid årets ingång	1 960 351	90 831 099	-7 145 600	-452 672	85 193 178
Nyemission			0	0	0
Resultatdisp. enl. beslut av årsstämma:			-452 672	452 672	0
Årets förlust				-436 763	-436 763
Belopp vid årets utgång	1 960 351	90 831 099	-7 598 272	-436 763	84 756 415



Rapunzel of Sweden Holding AB

Org.nr. 556986-3052

Resultatdisposition

Förslag till disposition av bolagets vinst

Till årsstämman förfogande står

balanserad förlust	-7 598 272
fri överkursfond	90 831 099
årets förlust	-436 763
	<hr/>
	82 796 064

Styrelsen föreslår att

i ny räkning överföres	82 796 064
	<hr/>
	82 796 064

Beträffande bolagets resultat och ställning i övrigt hänvisas till efterföljande resultat- och balansräkningar med tillhörande noter.



Rapunzel of Sweden Holding AB

Org.nr. 556986-3052

RESULTATRÄKNING

		Koncernen		Moderbolaget	
	Not	2022-01-01 2022-12-31	2021-01-01 2021-12-31	2022-01-01 2022-12-31	2021-01-01 2021-12-31
Rörelsens intäkter m.m.					
Nettoomsättning	3, 4	169 147 111	159 508 753	7 214 001	7 562 300
Övriga rörelseintäkter	5	1 027 674	264 490	0	0
		<u>170 174 785</u>	<u>159 773 243</u>	<u>7 214 001</u>	<u>7 562 300</u>
Rörelsens kostnader					
Handelsvaror	4	-78 333 017	-73 465 860	0	0
Övriga externa kostnader	6, 7	-49 769 596	-42 238 834	-381 820	-415 193
Personalkostnader	8, 9	-29 666 869	-31 485 681	-3 004 210	-3 122 230
Avskrivningar av materiella anläggningstillgångar	13, 14, 15, 16	-16 931 458	-18 548 466	0	0
		<u>-174 700 940</u>	<u>-165 738 841</u>	<u>-3 386 030</u>	<u>-3 537 423</u>
Rörelseresultat		-4 526 154	-5 965 598	3 827 971	4 024 877
Resultat från finansiella poster					
Räntekostnader och liknande resultatposter	10	-4 576 500	-4 964 418	-3 703 393	-4 024 774
		<u>-4 576 500</u>	<u>-4 964 418</u>	<u>-3 703 393</u>	<u>-4 024 774</u>
Resultat efter finansiella poster		-9 102 654	-10 930 016	124 578	103
Resultat före skatt		-9 102 654	-10 930 016	124 578	103
Skatt på årets resultat	11	-931 849	-750 030	-561 341	-452 775
Förändring uppskjuten skatt		-433 620	-321 302	0	0
Årets resultat		<u>-10 468 123</u>	<u>-12 001 348</u>	<u>-436 763</u>	<u>-452 672</u>



Rapunzel of Sweden Holding AB

Org.nr. 556986-3052

BALANSRÄKNING

		Koncernen		Moderbolaget	
		2022-12-31	2021-12-31	2022-12-31	2021-12-31
TILLGÅNGAR	Not				
Anläggningstillgångar					
Immateriella anläggningstillgångar					
Koncessioner, patent, licenser, varumärken m.m.	12	0	0	0	0
Hyresrätter och liknande rättigheter	13	0	0	0	0
Goodwill	14	29 692 426	43 396 692	0	0
Övriga immateriella anläggningstillgångar	15	5 786 847	6 456 720	0	0
Summa immateriella anläggningstillgångar		35 479 273	49 853 412	0	0
Materiella anläggningstillgångar					
Inventarier, verktyg och installationer	16	872 958	399 498	0	0
Summa materiella anläggningstillgångar		872 958	399 498	0	0
Finansiella anläggningstillgångar					
Andelar i koncernföretag	17	0	0	160 030 229	160 030 229
Uppskjuten skattefordran	18	657 734	1 219 075	657 734	1 219 075
Andra långfristiga fordringar	19	1 624 531	1 323 788	0	0
Summa finansiella anläggningstillgångar		2 282 265	2 542 863	160 687 963	161 249 304
Summa anläggningstillgångar		38 634 496	52 795 773	160 687 963	161 249 304
Omsättningstillgångar					
Varulager m.m.	20				
Färdiga varor och handelsvaror		34 454 080	23 629 792	0	0
Summa varulager m.m.		34 454 080	23 629 792	0	0



Rapunzel of Sweden Holding AB

Org.nr. 556986-3052

BALANSRÄKNING

	Not	Koncernen		Moderbolaget	
		2022-12-31	2021-12-31	2022-12-31	2021-12-31
Kortfristiga fordringar					
Kundfordringar		2 284 601	4 168 103	0	0
Fordringar hos koncernföretag		0	0	1 196 250	1 602 500
Aktuell skattefordran		-107 365	114 234	73 381	41 737
Övriga fordringar		279 416	264 728	7 474	17 910
Förutbetalda kostnader och upplupna intäkter	21	5 421 345	4 933 353	0	0
Summa kortfristiga fordringar		7 877 997	9 480 418	1 277 105	1 662 147
Kassa och bank					
Kassa och bank		4 612 856	9 185 240	182 877	1 505 703
Summa kassa och bank		4 612 856	9 185 240	182 877	1 505 703
Summa omsättningstillgångar		46 944 933	42 295 450	1 459 982	3 167 850
SUMMA TILLGÅNGAR		85 579 429	95 091 223	162 147 945	164 417 154



Rapunzel of Sweden Holding AB

Org.nr. 556986-3052

BALANSRÄKNING

		Koncernen		Moderbolaget	
		2022-12-31	2021-12-31	2022-12-31	2021-12-31
EGET KAPITAL OCH SKULDER	Not				
Eget kapital, koncern					
Aktiekapital		1 960 351	1 960 351		
Övrigt tillskjutet kapital		90 831 099	90 831 099		
Annat eget kapital inklusive årets resultat		-107 340 951	-97 109 706		
Summa eget kapital, koncern		-14 549 501	-4 318 256		
Eget kapital, moderföretag					
Bundet eget kapital					
Aktiekapital	22			1 960 351	1 960 351
Summa bundet eget kapital				1 960 351	1 960 351
Fritt eget kapital	27				
Fri överkursfond				90 831 099	90 831 099
Balanserat resultat				-7 598 272	-7 145 600
Årets resultat				-436 763	-452 672
Summa fritt eget kapital				82 796 064	83 232 827
Summa eget kapital, moderföretag				84 756 415	85 193 178
Avsättningar					
Uppskjuten skatteskuld	23	849 887	977 607	0	0
Summa avsättningar		849 887	977 607	0	0
Långfristiga skulder					
Skulder till kreditinstitut	24	0	3 125 000	0	3 125 000
Övriga skulder	24	61 901 479	59 280 054	61 901 479	59 280 054
Summa långfristiga skulder		61 901 479	62 405 054	61 901 479	62 405 054
Kortfristiga skulder					
Checkräkningskredit	25	15 078 355	7 129 122	0	0
Skulder till kreditinstitut		3 125 000	6 250 000	3 125 000	6 250 000
Förskott från kunder		16 340	36 191	0	0
Leverantörsskulder		3 229 254	5 004 529	33 957	0
Skulder till koncernföretag		0	0	10 843 016	8 685 516
Övriga skulder		8 946 082	9 318 797	761 332	786 909
Upplupna kostnader och förutbetalda intäkter	26	6 982 547	8 288 179	726 746	1 096 497
Summa kortfristiga skulder		37 377 578	36 026 818	15 490 051	16 818 922
SUMMA EGET KAPITAL OCH SKULDER		85 579 443	95 091 223	162 147 945	164 417 154



KASSAFLÖDESANALYS

	Not	Koncernen		Moderbolaget	
		2022-01-01 2022-12-31	2021-01-01 2021-12-31	2022-01-01 2022-12-31	2021-01-01 2021-12-31
Den löpande verksamheten					
Rörelseresultat		-4 526 154	-5 965 598	3 827 971	4 024 877
Justeringar för poster som inte ingår i kassaflödet		16 970 349	18 548 466	0	0
Erlagd ränta		-1 955 075	-2 379 288	-1 081 968	-1 439 643
Betald inkomstskatt		-712 881	-517 640	-31 644	13 032
Kassaflöde från den löpande verksamheten					
före förändringar av rörelsekapital		9 776 239	9 685 940	2 714 359	2 598 266
Kassaflöde från förändringar av rörelsekapital					
Minskning(+)/ökning(-) av varulager/pågående arbete		-10 824 288	584 762	0	0
Minskning(+)/ökning(-) av kundfordringar		1 883 502	-51 665	0	0
Minskning(+)/ökning(-) av fordringar		-502 680	697 713	416 686	-1 290 374
Minskning(-)/ökning(+) av leverantörsskulder		-1 775 276	1 194 246	33 957	-9 832
Minskning(-)/ökning(+) av kortfristiga skulder		-1 698 198	3 385 236	1 762 172	3 892 212
Kassaflöde från den löpande verksamheten		-3 140 701	15 496 232	4 927 174	5 190 272
Investeringsverksamheten					
Förvärv av övriga immateriella anläggningstillgångar	15	-2 297 651	-2 863 703	0	0
Förvärv av inventarier, verktyg och installationer	16	-765 653	-153 821	0	0
Investeringar i övriga finansiella tillgångar	19	-300 743	-190 000	0	0



KASSAFLÖDESANALYS

	Not	Koncernen		Moderbolaget	
		2022-01-01 2022-12-31	2021-01-01 2021-12-31	2022-01-01 2022-12-31	2021-01-01 2021-12-31
Kassaflöde från investeringsverksamheten		-3 364 047	-3 207 524	0	0
Finansieringsverksamheten					
Årets nyemission		0	200 002	0	200 002
Ändring kortfristiga finansiella skulder		7 949 233	-3 845 513	0	0
Amortering långfristiga lån		-6 250 000	-4 225 000	-6 250 000	-4 225 000
Kassaflöde från finansieringsverksamheten		1 699 233	-7 870 511	-6 250 000	-4 024 998
Förändring av likvida medel		-4 805 515	4 418 197	-1 322 826	1 165 274
Likvida medel vid årets början		9 185 240	4 557 987	1 505 703	340 429
Kursdifferens i likvida medel		233 131	19 056	0	0
Kvar att fördela		0	190 000	0	0
Likvida medel vid årets slut		4 612 856	9 185 240	182 877	1 505 703



NOTER

Not 1 Redovisnings- och värderingsprinciper

Årsredovisningen och koncernredovisningen är upprättad i enlighet med årsredovisningslagen och BFNAR 2012:1 Årsredovisning och koncernredovisning.

Principerna är oförändrade jämfört med föregående år.

Kassaflöde

Kassaflödet redovisas enligt indirekt metod.

Fordringar

Fordringar har upptagits till de belopp varmed de beräknas inflyta.

Övriga tillgångar, avsättningar och skulder

Övriga tillgångar, avsättningar och skulder har värderats till anskaffningsvärden om inget annat anges nedan.

Intäktsredovisning

Inkomsten redovisas till det verkliga värdet av vad som erhållits eller kommer att erhållas. Företaget redovisar därför inkomsten till nominellt värde (fakturabelopp) om ersättningen erhålls i likvida medel direkt vid leverans. Avdrag görs för lämnade rabatter.

Varuförsäljning

Försäljning av varor redovisas när företaget till köparen har överfört de väsentliga risker och förmåner som är förknippade med ägandet, normalt när kunden har varorna i sin besittning.

Intäkter från försäljning av varor som inte har några betydande serviceförpliktelser redovisas vid leverans.

Tjänster

Intäkter från konsulttjänster intäktsredovisas när tjänsterna tillhandahålls.

Materiella anläggningstillgångar

Materiella anläggningstillgångar redovisas till anskaffningsvärde med avdrag för ackumulerade avskrivningar och eventuella nedskrivningar. Tillgångarna skrivs av linjärt över tillgångarnas bedömda nyttjandeperiod. Nyttjandeperioden omprövas per varje balansdag. Följande nyttjandeperioder tillämpas:

	Antal år
Inventarier, verktyg och maskiner	3-5

Då skillnaden i förbrukningen av en materiell anläggningstillgångs betydande komponenter bedöms vara väsentlig, delas tillgången upp på dessa komponenter.

Bedömda nyttjandeperioder och avskrivningsmetoder omprövas om det finns indikationer på att förväntad förbrukning har förändrats väsentligt jämfört med uppskattningen vid föregående balansdag. Då företaget ändrar bedömning av nyttjandeperioder, omprövas även tillgångens eventuella restvärde. Effekten av dessa ändringar redovisas framåttriktat.



NOTER*Immateriella anläggningstillgångar*

Immateriella anläggningstillgångar redovisas till anskaffningsvärde med avdrag för ackumulerade avskrivningar och eventuella nedskrivningar. Tillgångarna skrivs av linjärt över tillgångarnas bedömda nyttjandeperiod. Nyttjandeperioden omprövas per varje balansdag. Pågående projekt skrivs inte av utan nedskrivningsprövas årligen. Följande nyttjandeperioder tillämpas:

	Antal år
Koncessioner, patent, licenser, varumärken samt liknande rättigheter	5
Hyresrätter och liknande rättigheter	6
Goodwill	10
Övriga immateriella anläggningstillgångar	3

Finansiella instrument

Finansiella instrument värderas utifrån anskaffningsvärde.

Finansiella tillgångar och finansiella skulder redovisas när företaget blir part i det finansiella instrumentets avtalsmässiga villkor. Finansiella tillgångar tas bort från balansräkningen när den avtalsenliga rätten till kassaflödet från tillgången upphör eller regleras, eller när de risker och fördelar förknippade med tillgången överförs till annan part. Finansiella skulder tas bort från balansräkningen när den avtalade förpliktelsen fullgörs eller upphör.

Kundfordringar värderas till anskaffningsvärde med avdrag för befarade förluster. Leverantörsskulder och andra icke-räntebärande skulder värderas till nominella belopp.

Finansiella anläggningstillgångar och finansiella långfristiga skulder värderas såväl vid första redovisningstillfället som i efterföljande värdering till upplupet anskaffningsvärde, vilket normalt är detsamma som verkligt värde (transaktionsvärdet) vid anskaffningstidpunkten med tillägg av direkt hänförliga transaktionsutgifter såsom courtage. Räntebärande kortfristiga finansiella fordringar och skulder värderas såväl vid första redovisningstillfället som i efterföljande värdering till anskaffningsvärde. Tillägg görs av direkt hänförliga transaktionsutgifter såsom courtage.

Per varje balansdag bedöms om en tidigare nedskrivning ska återföras helt eller delvis till följd av att de skäl som låg till grund för nedskrivningen har förändrats.

Leasing

Samtliga leasingavtal kostnadsförs linjärt över leasingperioden i koncernen

Varulager

Varulagret är värderat till det lägsta av anskaffningsvärdet och nettoförsäljningsvärde. I anskaffningsvärdet ingår utgifter för inköp samt andra utgifter för att bringa varorna till deras aktuella plats och skick.

Inkomstskatt

Aktuell skatt är inkomstskatt för innevarande räkenskapsår som avser årets skattepliktiga resultat och den del av tidigare räkenskapsårs inkomstskatt som ännu inte har redovisats. Aktuell skatt värderas till det sannolika beloppet enligt de skattesatser och skatteregler som gäller på balansdagen.



NOTER

Avsättningar

Avsättningar redovisas när det finns en legal eller informell förpliktelse till följd av en tidigare händelse, det är sannolikt att ett utflöde av resurser kommer att krävas för att reglera förpliktelsen och beloppen kan uppskattas på ett tillförlitligt sätt. Tidpunkten eller beloppet för utflödet kan fortfarande vara osäker.

Avsättningar för omstruktureringar redovisas bara om en fastställd och utförlig omstruktureringsplan har utarbetats och införts, eller om företaget minst har offentliggjort planens huvuddrag till dem som berörs av den. Avsättningar redovisas inte för utgifter som hör samman med den framtida verksamheten.

En avsättning redovisas till den bästa uppskattningen av det belopp som krävs för att reglera förpliktelsen på balansdagen. Avsättningar tas endast i anspråk för de utgifter som avsättningen ursprungligen var avsedd för. Avsättningar diskonteras till sina nuvärden där pengars tidsvärde är väsentligt.

Ersättningar till anställda

Kortfristiga ersättningar

Kortfristiga ersättningar i koncernen utgörs av lön, sociala avgifter, betald semester, betald sjukfrånvaro och sjukvård. Kortfristiga ersättningar redovisas som en kostnad och en skuld då det finns en legal eller informell förpliktelse att betala ut en ersättning.

Ersättningar efter avslutad anställning

I bolagets svenska koncernföretag förekommer endast avgiftsbestämda pensionsplaner. I koncernföretagen i övriga länder omfattas anställda endast av avgiftsbestämda pensionsplaner.

I avgiftsbestämda planer betalar företaget fastställda avgifter till ett annat företag och har inte någon legal eller informell förpliktelse att betala något ytterligare även om det andra företaget inte kan uppfylla sitt åtagande. Koncernens resultat belastas för kostnader i takt med att de anställdas pensionsberättigande tjänster utförts.

Fordringar och skulder i utländsk valuta

Monetära fordringar och skulder i utländsk valuta har räknats om till balansdagens kurs.

Valutakursdifferenser som uppkommer vid reglering eller omräkning av monetära poster redovisas i resultaträkningen det räkenskapsår de uppkommer, antingen som en rörelsepost eller som en finansiell post utifrån den underliggande affärshändelsen.

Koncernredovisning

Dotterföretag

Dotterföretag är företag i vilka moderföretaget direkt eller indirekt innehar mer än 50 % av röstetalet eller på annat sätt har ett bestämmande inflytande. Bestämmande inflytande innebär en rätt att utforma ett företags finansiella och operativa strategier i syfte att erhålla ekonomiska fördelar. Redovisningen av rörelseförvärv bygger på enhetssynen. Det innebär att förvärvsanalysen upprättas per den tidpunkt då förvärvaren får bestämmande inflytande. Från och med denna tidpunkt ses förvärvaren och den förvärvade enheten som en redovisningsenhet. Tillämpningen av enhetssynen innebär vidare att alla tillgångar (inklusive goodwill) och skulder samt intäkter och kostnader medräknas i sin helhet även för delägda dotterföretag.

Anskaffningsvärdet för dotterföretag beräknas till summan av verkligt värde vid förvärvstidpunkten för erlagda tillgångar med tillägg av uppkomna och övertagna skulder samt emitterade egetkapitalinstrument, utgifter som är direkt hänförliga till rörelseförvärvet samt eventuell tilläggsköpeskilling. I förvärvsanalysen fastställs det verkliga värdet, med några undantag, vid förvärvstidpunkten av förvärvade identifierbara tillgångar och övertagna skulder samt minoritetsintresse. Minoritetsintresse värderas till verkligt värde vid förvärvstidpunkten. Från och med förvärvstidpunkten inkluderas i koncernredovisningen det förvärvade företagens intäkter och kostnader, identifierbara tillgångar och skulder liksom eventuell uppkommen goodwill eller negativ goodwill.



NOTER

Not 2 Uppskattningar och bedömningar

Bolaget har inte identifierat några källor till osäkerhet.

UPPLYSNINGAR TILL ENSKILDA POSTER

Not 3 Nettoomsättning

Koncernen

Moderbolaget

2022

2021

2022

2021

Nettoomsättning uppdelad på rörelsegren

Konsulttjänster

0

0

7 214 000

7 562 300

Handel

hårförlängningsprodukter

169 147 112

159 508 753

0

0

169 147 112

159 508 753

7 214 000

7 562 300

Nettoomsättning uppdelad på geografiskt område

Sverige

70 545 106

66 938 180

7 214 000

7 562 300

Övriga Norden

41 372 634

37 391 853

0

0

Övriga Europa

55 818 155

53 419 571

0

0

Övriga världen

1 411 217

1 759 149

0

0

169 147 112

159 508 753

7 214 000

7 562 300

Not 4 Inköp och försäljning inom koncernen

Koncernen

Moderbolaget

2022

2021

2022

2021

Andel av försäljningen som avser koncernföretag

0%

0%

100%

100%

Andel av inköpen som avser koncernföretag

0%

0%

0%

0%

Not 5 Övriga rörelseintäkter

Koncernen

Moderbolaget

2022

2021

2022

2021

Övriga rörelseintäkter uppdelade på intäktsslag

Övriga ersättningar

1 027 674

264 490

0

0

1 027 674

264 490

0

0



NOTER

Not 6 Leasingavtal - Operationell leasing leasetagare	Koncernen		Moderbolaget	
	2022	2021	2022	2021
Under året har företags leasingavgifter uppgått till	5 659 591	5 420 902	0	0
Framtida minileasingavgifter för icke uppsägningsbara leasingavtal, förfaller till betalning enligt följande:				
Inom 1 år	5 255 782	4 897 690	0	0
Mellan 2 till 5 år	6 775 191	5 908 607	0	0
	<u>12 030 973</u>	<u>10 806 297</u>	<u>0</u>	<u>0</u>

Not 7 Ersättning till revisorer	Koncernen		Moderbolaget	
	2022	2021	2022	2021
<i>PWC</i>				
Revisionsuppdrag	260 668	221 229	50 000	75 595
Revisionsverksamhet utöver revisionsuppdrag	0	22 850	0	0
	<u>260 668</u>	<u>244 079</u>	<u>50 000</u>	<u>75 595</u>

Med revisionsuppdrag avses revisors arbete för den lagstadgade revisionen och med revisionsverksamhet olika typer av kvalitetssäkringstjänster. Övriga tjänster är sådant som inte ingår i revisionsuppdrag, revisionsverksamhet eller skatterådgivning.

Not 8 Personal	Koncernen		Moderbolaget	
	2022	2021	2022	2021
<i>Medelantalet anställda</i>				
Medelantalet anställda bygger på av bolaget betalda närvarotimmar relaterade till en normal arbetstid.				
Medelantal anställda har varit	49	50	1	1
varav kvinnor	46	46	1	1
varav män	3	4	0	0



NOTER***Löner, ersättningar m.m.***

Löner, ersättningar, sociala kostnader och pensionskostnader har utgått med följande belopp:

Styrelsen och VD:

Löner och ersättningar	2 104 603	2 195 441	2 104 603	2 195 441
Pensionskostnader	216 000	216 000	216 000	216 000
	<u>2 320 603</u>	<u>2 411 441</u>	<u>2 320 603</u>	<u>2 411 441</u>
Övriga anställda:				
Löner och ersättningar	18 492 673	20 278 365	0	0
Pensionskostnader	1 886 156	2 058 374	0	0
	<u>20 378 829</u>	<u>22 336 739</u>	<u>0</u>	<u>0</u>
Sociala kostnader	6 583 641	6 473 904	682 247	710 788
Summa styrelse och övriga	<u>29 283 073</u>	<u>31 222 084</u>	<u>3 002 850</u>	<u>3 122 229</u>

Könsfördelning i styrelse och företagsledning

Antal styrelseledamöter	5	5	5	5
varav kvinnor	3	3	3	3
varav män	2	2	2	2
Antal övriga befattningshavare inkl. VD	1	1	1	1
varav kvinnor	1	1	1	1
varav män	0	0	0	0



NOTER

Not 9 Medelantal anställda per land

Koncernen

Moderbolaget

2022

2021

2022

2021

Medelantal anställda fördelar sig på följande länder

Medelantalet anställda bygger på av bolaget betalda

närvarotimmar relaterade till en normal arbetstid.

Sverige

Kvinnor

40

41

1

1

Män

3

4

0

0

43

45

1

1

Finland

Kvinnor

6

5

0

0

Män

0

0

0

0

6

5

0

0

Kvinnor totalt

46

46

1

1

Män totalt

3

4

0

0

49

50

1

1

Not 10 Räntekostnader och liknande resultatposter

Koncernen

Moderbolaget

2022

2021

2022

2021

Valutakursförluster

399 302

376 605

0

0

Övriga räntekostnader

4 177 198

4 587 813

3 703 393

4 024 774

4 576 500

4 964 418

3 703 393

4 024 774



NOTER

Not 11 Skatt på årets resultat	2022	2021
Koncernen		
Aktuell skatt	-931 849	-750 030
Uppskjuten skatt	-433 620	-321 302
	<u>-1 365 469</u>	<u>-1 071 332</u>
<i>Avstämning av effektiv skatt</i>		
Resultat före skatt	-9 102 654	-10 930 016
Skattekostnad 20,60% (20,60%)	1 875 147	2 251 583
Skatteeffekt av:		
Ej avdragsgilla kostnader	-28 839	-3 569
Ej skattepliktiga intäkter	229	1 581
Skattemässiga justeringar	-2 151 432	-2 373 199
Schablonintäkt periodiseringsfond	-5 129	-5 505
Tillägg på återförd periodiseringsfond	-27 192	-17 860
Återföring ej skattemässiga avskrivningar	-60 203	-232 996
Begränsning ränteavdrag	-534 429	-370 065
Förändring Uppskjuten skatt	-433 620	-321 302
Summa	<u>-1 365 469</u>	<u>-1 071 332</u>
Moderbolaget	2022	2021
Uppskjuten skatt	-561 341	-452 775
	<u>-561 341</u>	<u>-452 775</u>
<i>Avstämning av effektiv skatt</i>		
Resultat före skatt	124 578	103
Skattekostnad 20,60% (20,60%)	-25 663	-21
Skatteeffekt av:		
Ej avdragsgilla kostnader	-528	0
Skattemässiga justeringar	-534 429	-580 791
Underskottsavdrag som nyttjas i år	560 620	580 812
Förändring Uppskjuten skatt	-561 341	-452 775
Summa	<u>-561 341</u>	<u>-452 775</u>



NOTER

Not 12 Koncessioner, patent, licenser, varumärken m.m.

	Koncernen		Moderbolaget	
	2022-12-31	2021-12-31	2022-12-31	2021-12-31
Ingående anskaffningsvärde	2 417 439	2 417 439	0	0
Utgående ackumulerade anskaffningsvärden	2 417 439	2 417 439	0	0
Ingående avskrivningar	-2 417 439	-2 363 946	0	0
Årets avskrivningar	0	-53 493	0	0
Utgående ackumulerade avskrivningar	-2 417 439	-2 417 439	0	0
Utgående redovisat värde	0	0	0	0

Not 13 Hyresrätter och liknande rättigheter

	Koncernen		Moderbolaget	
	2022-12-31	2021-12-31	2022-12-31	2021-12-31
Ingående anskaffningsvärde	757 626	752 855	0	0
Valutakursdifferens	22 708	4 771	0	0
Utgående ackumulerade anskaffningsvärden	780 334	757 626	0	0
Ingående avskrivningar	-757 626	-729 596	0	0
Valutakursdifferens	-22 708	-4 334	0	0
Årets avskrivningar	0	-23 696	0	0
Utgående ackumulerade avskrivningar	-780 334	-757 626	0	0
Utgående redovisat värde	0	0	0	0

Not 14 Goodwill

	Koncernen		Moderbolaget	
	2022-12-31	2021-12-31	2022-12-31	2021-12-31
Ingående anskaffningsvärde	137 042 590	137 042 590	0	0
Utgående ackumulerade anskaffningsvärden	137 042 590	137 042 590	0	0
Ingående avskrivningar	-93 645 898	-79 941 517	0	0
Omklassificeringar	0	-119	0	0
Årets avskrivningar	-13 704 264	-13 704 262	0	0
Utgående ackumulerade avskrivningar	-107 350 162	-93 645 898	0	0
Utgående redovisat värde	29 692 428	43 396 692	0	0



NOTER

Not 15 Övriga immateriella anläggningstillgångar

	Koncernen		Moderbolaget	
	2022-12-31	2021-12-31	2022-12-31	2021-12-31
Ingående anskaffningsvärde	16 861 630	13 997 927	0	0
Inköp	2 297 651	2 863 703	0	0
Utgående ackumulerade anskaffningsvärden	19 159 281	16 861 630	0	0
Ingående avskrivningar	-10 404 910	-5 841 298	0	0
Omklassificeringar	-38 888	0	0	0
Årets avskrivningar	-2 928 636	-4 563 612	0	0
Utgående ackumulerade avskrivningar	-13 372 434	-10 404 910	0	0
Utgående redovisat värde	5 786 847	6 456 720	0	0

Not 16 Inventarier, verktyg och installationer

	Koncernen		Moderbolaget	
	2022-12-31	2021-12-31	2022-12-31	2021-12-31
Ingående anskaffningsvärde	3 662 961	3 502 702	0	0
Inköp	765 653	153 821	0	0
Omklassificeringar samt valutakursdifferens	30 643	6 439	0	0
Omräkningsdifferens	0	-1	-	-
Utgående ackumulerade anskaffningsvärden	4 459 257	3 662 961	0	0
Ingående avskrivningar	-3 263 462	-3 055 406	0	0
Valutakursdifferens	-24 278	-4 655	0	0
Årets avskrivningar	-298 558	-203 400	0	0
Omräkningsdifferens	0	-1	-	-
Utgående ackumulerade avskrivningar	-3 586 298	-3 263 462	0	0
Utgående redovisat värde	872 959	399 499	0	0

Not 17 Andelar i koncernföretag

Moderbolaget		2022-12-31		2021-12-31
Företag	Säte	Antal/Kap. andel %	Redovisat värde	Redovisat värde
Rapunzel of Sweden AB		1 000	160 030 229	160 030 229
556732-5047	Umeå	100,00%		
			160 030 229	160 030 229
Uppgifter om eget kapital och resultat			Eget kapital	Resultat
Rapunzel of Sweden AB			26 281 731	3 614 770



NOTER

Not 18 Uppskjuten skatt	Koncernen		Moderbolaget	
	2022	2021	2022	2021
Uppskjuten skattefordran avseende underskottsavdrag	657 734	1 219 075	657 734	1 219 075
	<u>657 734</u>	<u>1 219 075</u>	<u>657 734</u>	<u>1 219 075</u>

Not 19 Andra långfristiga fordringar	Koncernen		Moderbolaget	
	2022-12-31		2021-12-31	
Ingående anskaffningsvärde		1 323 788		1 127 329
Nya insättningar		270 000		190 000
Valutadifferens		30 743		6 459
Utgående ackumulerade anskaffningsvärden		<u>1 624 531</u>		<u>1 323 788</u>
Utgående redovisat värde		1 624 531		1 323 788

Not 20 Varulager	Koncernen		Moderbolaget	
	2022-12-31	2021-12-31	2022-12-31	2021-12-31
<i>Färdiga varor och handelsvaror</i>				
Bokfört värde	34 454 080	23 629 791	0	0

Not 21 Förutbetalda kostnader och upplupna intäkter	Koncernen		Moderbolaget	
	2022-12-31	2021-12-31	2022-12-31	2021-12-31
Förutbetalda hyror	827 472	1 010 112	0	0
Övriga förutbetalda kostnader	4 593 873	3 923 241	0	0
	<u>5 421 345</u>	<u>4 933 353</u>	<u>0</u>	<u>0</u>

Not 22 Upplysningar om aktiekapital	Antal aktier		Kvotvärde per aktie	
	2022-12-31		2021-12-31	
Antal/värde vid årets ingång		1 960 351		1,00
Antal/värde vid årets utgång		1 960 351		1,00
Ovanstående aktieantal fördelar sig enligt följande				
Preferensaktie		1 449 117		1 449 117
Stamaktier		511 234		511 234
		<u>1 960 351</u>		<u>1 960 351</u>



NOTER

Not 23 Avsättningar

	Koncernen		Moderbolaget	
	2022-12-31	2021-12-31	2022-12-31	2021-12-31
Uppskjuten skatteskuld hänförlig till obeskattade reserver	849 887	977 607	0	0
	<u>849 887</u>	<u>977 607</u>	<u>0</u>	<u>0</u>

Not 24 Långfristiga skulder

	Koncernen		Moderbolaget	
	2022-12-31	2021-12-31	2022-12-31	2021-12-31
Skulder till kreditinstitut	0	3 125 000	0	3 125 000
Övriga långfristiga räntebärande skulder	61 901 479	59 280 054	61 901 479	59 280 054
Amortering inom 2 till 5 år	61 901 479	59 280 054	61 901 479	59 280 054
Summa amortering inom 2 till 5 år	61 901 479	59 280 054	61 901 479	62 405 054
Summa amortering efter 5 år	0	0	0	0

Not 25 Checkräkningskredit

	Koncernen		Moderbolaget	
	2022-12-31	2021-12-31	2022-12-31	2021-12-31
Beviljad checkräkningskredit uppgår till:	20 000 000	15 000 000	0	0

Not 26 Upplupna kostnader och förutbetalda intäkter

	Koncernen		Moderbolaget	
	2022-12-31	2021-12-31	2022-12-31	2021-12-31
Upplupna löner	1 543 095	3 300 204	0	328 717
Upplupna semesterlöner	2 598 145	2 205 657	144 096	103 848
Upplupna sociala avgifter och löneskatt	1 295 871	1 347 350	97 676	188 313
Upplupna räntekostnader	394 974	385 619	394 974	385 619
Övriga upplupna kostnader	1 150 462	1 049 349	90 000	90 000
	<u>6 982 547</u>	<u>8 288 179</u>	<u>726 746</u>	<u>1 096 497</u>



NOTER**Not 27 Disposition av vinst eller förlust**

Förslag till disposition av bolagets vinst

Till årsstämman förfogande står balanserad förlust

-7 598 272

fri överkursfond

90 831 099

årets förlust

-436 763

82 796 064

Styrelsen föreslår att

i ny räkning överföres

82 796 064

82 796 064**Not 28 Ställda säkerheter****Koncernen****Moderbolaget****2022-12-31****2021-12-31****2022-12-31****2021-12-31**

Företagsinteckningar

20 000 000

15 000 000

0

0

Pantsatta aktier i dotterbolag

59 401 119

69 977 933

160 030 229

160 030 229

Summa ställda säkerheter

79 401 119

84 977 933

160 030 229

160 030 229**Skulder för vilka säkerheter ställts**

Checkräkningskredit, utnyttjat belopp

15 078 355

7 128 721

0

0

Not 29 Eventualförpliktelser**Koncernen****Moderbolaget****2022-12-31****2021-12-31****2022-12-31****2021-12-31**

Borgensåtagande

0

0

25 000 000

25 000 000

0

0

25 000 000

25 000 000

NOTER

Not 30 Definition av nyckeltal

Soliditet

Justerat eget kapital i procent av balansomslutning

Avkastning på eget kapital

Resultat efter finansiella poster i procent av genomsnittligt justerat eget kapital

Avkastning på totalt kapital

Rörelseresultat med tillägg för finansiella intäkter, i procent av genomsnittlig balansomslutning

Kassalikviditet

Omsättningstillgångar exkl. varulager i procent av kortfristiga skulder

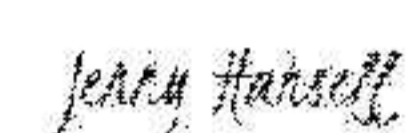
Umeå - det datum som framgår av vår elektroniska underskrift




Arthur Engel



Carolina Söderqvist



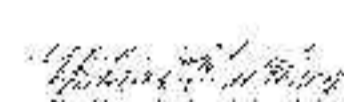
Jenny Hansell
Verkställande direktör



Nils Forsberg

Vår revisionsberättelse har lämnats den .

Öhrlings PricewaterhouseCoopers AB



Nicklas Kullberg
Auktoriserad revisor



Verifikat

Transaktion 09222115557491621741

Dokument

RoS Holding Koncernårsredovisning 2022-12-31
Huvuddokument
24 sidor
Startades 2023-04-28 12:40:10 CEST (+0200) av Josefine Alm (JA)
Färdigställt 2023-05-02 10:23:57 CEST (+0200)

Initierare

Josefine Alm (JA)
Valedo Partners Fund II AB
josefine.alm@rapunzel.com
+46707236766

Signerande parter


Nils Forsberg (NF)
Personnummer 760314-4838
nils@valedopartners.com



Nils Forsberg

Namnet som returnerades från svenskt BankID var "Nils Forsberg"
Signerade 2023-04-28 12:46:50 CEST (+0200)

Carolina Söderqvist (CS)
Personnummer 700919-4908
linalunt@gmail.com



CS

Namnet som returnerades från svenskt BankID var "Elsa Carolina Pärsson Söderqvist"
Signerade 2023-04-28 14:34:33 CEST (+0200)

Arthur Engel (AE)
Personnummer 671121-1190
arthur.engel@hilaritas.se

Jenny Hansell (JH)
Personnummer 730426-0420
jenny.hansell@rapunzel.com



Verifikat

Transaktion 09222115557491621741




Namnet som returnerades från svenskt BankID var
"Arthur Thomas Georg Engel"
Signerade 2023-04-28 12:43:28 CEST (+0200)



Namnet som returnerades från svenskt BankID var
"JENNY HANSELL"
Signerade 2023-04-28 16:20:57 CEST (+0200)

Nicklas Kullberg (NK)
Personnummer 701017-8957
nicklas.kullberg@pwc.com



Namnet som returnerades från svenskt BankID var "Rolf
Nicklas Kullberg"
Signerade 2023-05-02 10:23:57 CEST (+0200)

Detta verifikat är utfärdat av Scrive. Information i kursiv stil är säkert verifierad av Scrive. Se de dolda bilagorna för mer information/bevis om detta dokument. Använd en PDF-läsare som t ex Adobe Reader som kan visa dolda bilagor för att se bilagorna. Observera att om dokumentet skrivs ut kan inte integriteten i papperskopian bevisas enligt nedan och att en vanlig papperutskrift saknar innehållet i de dolda bilagorna. Den digitala signaturen (elektroniska förseglingen) säkerställer att integriteten av detta dokument, inklusive de dolda bilagorna, kan bevisas matematiskt och oberoende av Scrive. För er



Verifikat

Transaktion 09222115557491621741

bekvämlighet tillhandahåller Scrive även en tjänst för att kontrollera dokumentets integritet automatiskt på: <https://scrive.com/verify>



Revisionsberättelse

Till bolagsstämman i Rapunzel of Sweden Holding AB, org.nr 556986-3052

Rapport om årsredovisningen

Uttalanden

Vi har utfört en revision av årsredovisningen för Rapunzel of Sweden Holding AB för år 2022.

Enligt vår uppfattning har årsredovisningen upprättats i enlighet med årsredovisningslagen och ger en i alla väsentliga avseenden rättvisande bild av Rapunzel of Sweden Holding ABs finansiella ställning per den 31 december 2022 och av dess finansiella resultat för året enligt årsredovisningslagen. Förvaltningsberättelsen är förenlig med årsredovisningens övriga delar.

Vi tillstyrker därför att bolagsstämman fastställer resultaträkningen och balansräkningen för Rapunzel of Sweden Holding AB.

Grund för uttalanden

Vi har utfört revisionen enligt International Standards on Auditing (ISA) och god revisionssed i Sverige. Vårt ansvar enligt dessa standarder beskrivs närmare i avsnittet Revisorns ansvar. Vi är oberoende i förhållande till Rapunzel of Sweden Holding AB enligt god revisorssed i Sverige och har i övrigt fullgjort vårt yrkesetiska ansvar enligt dessa krav.

Vi anser att de revisionsbevis vi har inhämtat är tillräckliga och ändamålsenliga som grund för våra uttalanden.

Styrelsens och verkställande direktörens ansvar

Det är styrelsen och verkställande direktören som har ansvaret för att årsredovisningen upprättas och att den ger en rättvisande bild enligt årsredovisningslagen. Styrelsen och verkställande direktören ansvarar även för den interna kontroll som de bedömer är nödvändig för att upprätta en årsredovisning som inte innehåller några väsentliga felaktigheter, vare sig dessa beror på oegentligheter eller misstag.

Vid upprättandet av årsredovisningen ansvarar styrelsen och verkställande direktören för bedömningen av bolagets förmåga att fortsätta verksamheten. De upplyser, när så är tillämpligt, om förhållanden som kan påverka förmågan att fortsätta verksamheten och att använda antagandet om fortsatt drift. Antagandet om fortsatt drift tillämpas dock inte om styrelsen och verkställande direktören avser att likvidera bolaget, upphöra med verksamheten eller inte har något realistiskt alternativ till att göra något av detta.

Revisorns ansvar

Våra mål är att uppnå en rimlig grad av säkerhet om huruvida årsredovisningen som helhet inte innehåller några väsentliga felaktigheter, vare sig dessa beror på oegentligheter eller misstag, och att lämna en revisionsberättelse som innehåller våra uttalanden. Rimlig säkerhet är en hög grad av säkerhet, men är ingen garanti för att en revision som utförs enligt ISA och god revisionssed i Sverige alltid kommer att upptäcka en väsentlig felaktighet om en sådan finns. Felaktigheter kan uppstå på grund av oegentligheter eller misstag och anses vara väsentliga om de enskilt eller tillsammans rimligen kan förväntas påverka de ekonomiska beslut som användare fattar med grund i årsredovisningen.

En ytterligare beskrivning av vårt ansvar för revisionen av årsredovisningen finns på Revisorsinspektionens webbplats: www.revisorsinspektionen.se/revisornsansvar. Denna beskrivning är en del av revisionsberättelsen.

Rapport om andra krav enligt lagar och andra författningar

Uttalanden

Utöver vår revision av årsredovisningen har vi även utfört en revision av styrelsens och verkställande direktörens förvaltning för Rapunzel of Sweden Holding AB för år 2022 samt av förslaget till dispositioner beträffande bolagets vinst eller förlust.

Vi tillstyrker att bolagsstämman disponerar vinsten enligt förslaget i förvaltningsberättelsen och beviljar styrelsens ledamöter och verkställande direktören ansvarsfrihet för räkenskapsåret.

Grund för uttalanden

Vi har utfört revisionen enligt god revisionsssed i Sverige. Vårt ansvar enligt denna beskrivs närmare i avsnittet Revisorns ansvar. Vi är oberoende i förhållande till Rapunzel of Sweden Holding AB enligt god revisorssed i Sverige och har i övrigt fullgjort vårt yrkesetiska ansvar enligt dessa krav.

Vi anser att de revisionsbevis vi har inhämtat är tillräckliga och ändamålsenliga som grund för våra uttalanden.

Styrelsens och verkställande direktörens ansvar

Det är styrelsen som har ansvaret för förslaget till dispositioner beträffande bolagets vinst eller förlust. Vid förslag till utdelning innefattar detta bland annat en bedömning av om utdelningen är försvarlig med hänsyn till de krav som bolagets verksamhetsart, omfattning och risker ställer på storleken av bolagets egna kapital, konsolideringsbehov, likviditet och ställning i övrigt.

Styrelsen ansvarar för bolagets organisation och förvaltningen av bolagets angelägenheter. Detta innefattar bland annat att fortlöpande bedöma bolagets ekonomiska situation, och att tillse att bolagets organisation är utformad så att bokföringen, medelsförvaltningen och bolagets ekonomiska angelägenheter i övrigt kontrolleras på ett betryggande sätt. Den verkställande direktören ska sköta den löpande förvaltningen enligt styrelsens riktlinjer och anvisningar och bland annat vidta de åtgärder som är nödvändiga för att bolagets bokföring ska fullgöras i överensstämmelse med lag och för att medelsförvaltningen ska skötas på ett betryggande sätt.

Revisorns ansvar

Vårt mål beträffande revisionen av förvaltningen, och därmed vårt uttalande om ansvarsfrihet, är att inhämta revisionsbevis för att med en rimlig grad av säkerhet kunna bedöma om någon styrelseledamot eller verkställande direktören i något väsentligt avseende:

- företagit någon åtgärd eller gjort sig skyldig till någon försummelse som kan föranleda ersättningsskyldighet mot bolaget
- på något annat sätt handlat i strid med aktiebolagslagen, årsredovisningslagen eller bolagsordningen.

Vårt mål beträffande revisionen av förslaget till dispositioner av bolagets vinst eller förlust, och därmed vårt uttalande om detta, är att med rimlig grad av säkerhet bedöma om förslaget är förenligt med aktiebolagslagen.

Rimlig säkerhet är en hög grad av säkerhet, men ingen garanti för att en revision som utförs enligt god revisionsssed i Sverige alltid kommer att upptäcka åtgärder eller försummelser som kan föranleda ersättningsskyldighet mot bolaget, eller att ett förslag till dispositioner av bolagets vinst eller förlust inte är förenligt med aktiebolagslagen.

En ytterligare beskrivning av vårt ansvar för revisionen av förvaltningen finns på Revisorsinspektionens webbplats: www.revisorsinspektionen.se/revisornsansvar. Denna beskrivning är en del av revisionsberättelsen.

Stockholm den dag som framgår av vår elektroniska signatur.

Öhrlings PricewaterhouseCoopers AB

Nicklas Kullberg
Auktoriserad revisor

Deltagare

ÖHRLINGS PRICEWATERHOUSECOOPERS AB 556029-6740 Sverige

Signerat med Svenskt BankID

2023-05-02 08:31:51 UTC

Namn returnerat från Svenskt BankID: Rolf Nicklas Kullberg

Datum

Nicklas Kullberg
Auktoriserad revisor

Leveranskanal: E-post