

Årsredovisning för
BOKA i Oskarshamn AB
556312-0947


Räkenskapsåret
2022-07-01 - 2023-06-30

Innehållsförteckning:	Sida
Förvaltningsberättelse	1
Resultaträkning	2
Balansräkning	3-4
Noter	5-6
Underskrifter	7

Fastställelseintyg

Undertecknad styrelseledamot i BOKA i Oskarshamn AB intygar härmed dels att denna kopia av årsredovisningen överensstämmer med originalet, dels att resultat- och balansräkningen fastställts på årsstämma 2023-10-16. Stämman beslutade också att godkänna styrelsens förslag till resultatdisposition.

Oskarshamn, 2023-10-16


Stefhan Rosén
Ledamot

Förvaltningsberättelse

Styrelsen för BOKA i Oskarshamn AB, 556312-0947, får härmed avge årsredovisning för räkenskapsåret 2022-07-01 - 2023-06-30.

Verksamheten

Allmänt om verksamheten

Bolagets verksamhet består av ekonomiska konsultationer, redovisningstjänster samt övriga kamerala tjänster.

Bolaget har sitt säte i Oskarshamns Kommun, Kalmar Län.

Koncernförhållanden

Bolaget är moderbolag till Solkusthus I Oskarshamn AB, 556784-4476, House Of Crystals i Oskarshamn AB, 556808-3868 samt British Classic Cars i Saxtorp AB, 556853-7830 detta bolaget har fusionerats med Boka i Oskarshamn AB, 2023-05-16.

Med stöd av ÅRL 7 kap. 3 § upprättas ingen koncernredovisning.

Flerårsöversikt

	2022/2023	2021/2022	2020/2021	Belopp i kr 2019/2020
Nettoomsättning	1 077 013	995 427	757 631	10 398
Resultat efter finansiella poster	271 267	114 590	270 246	-19 931
Soliditet, %	72	51	52	64

Förändringar i eget kapital

	Aktie- kapital	Reserv- fond	Fritt eget kapital
Vid årets början	100 000	20 000	461 743
Disposition enl årsstämmobeslut			
Årets resultat			215 214
Vid årets slut	100 000	20 000	676 957

Resultatdisposition

	Belopp i kr
Styrelsen föreslår att fritt eget kapital, kronor 676 957 enligt följande:	
balanserat resultat	461 743
årets resultat	215 214
Totalt	676 957
disponeras för	
balanseras i ny räkning	676 957
Summa	676 957

Bolagets resultat och ställning framgår av efterföljande resultat- och balansräkningar med noter.

Resultaträkning

<i>Belopp i kr</i>	<i>Not</i>	<i>2022-07-01- 2023-06-30</i>	<i>2021-07-01- 2022-06-30</i>
Rörelseintäkter, lagerförändring m.m.			
Nettoomsättning		1 077 013	995 427
Summa rörelseintäkter, lagerförändring m.m.		1 077 013	995 427
Rörelsekostnader			
Övriga externa kostnader		-127 933	-167 145
Personalkostnader	2	-668 203	-691 066
Avskrivningar av materiella och immateriella anläggningstillgångar		-	-22 300
Övriga rörelsekostnader		-6 542	-
Summa rörelsekostnader		-802 678	-880 511
Rörelseresultat		274 335	114 916
Finansiella poster			
Resultat från övriga finansiella anläggningstillgångar		6 256	5 569
Räntekostnader och liknande resultatposter		-9 324	-5 895
Summa finansiella poster		-3 068	-326
Resultat efter finansiella poster		271 267	114 590
Bokslutsdispositioner			
Resultat före skatt		271 267	114 590
Skatter			
Skatt på årets resultat		-56 053	-9 770
Årets resultat		215 214	104 820

Balansräkning

Belopp i kr	Not	2023-06-30	2022-06-30
TILLGÅNGAR			
Anläggningstillgångar			
Materiella anläggningstillgångar			
Inventarier, verktyg och installationer	4	-	176 542
Summa materiella anläggningstillgångar		-	176 542
Finansiella anläggningstillgångar			
Andelar i koncernföretag	5	141 153	187 066
Andelar i intresseföretag och gemensamt styrda företag	6	119 800	119 800
Summa finansiella anläggningstillgångar		260 953	306 866
Summa anläggningstillgångar		260 953	483 408
Omsättningstillgångar			
Varulager m.m.			
Färdiga varor och handelsvaror		556 844	464 933
Summa varulager		556 844	464 933
Kortfristiga fordringar			
Kundfordringar		201 661	177 530
Övriga fordringar		9 310	9 312
Förutbetalda kostnader och upplupna intäkter		50 590	7 164
Summa kortfristiga fordringar		261 561	194 006
Kassa och bank			
Kassa och bank		30 748	6 072
Summa kassa och bank		30 748	6 072
Summa omsättningstillgångar		849 153	665 011
SUMMA TILLGÅNGAR		1 110 106	1 148 419

Balansräkning

<i>Belopp i kr</i>	<i>Not</i>	<i>2023-06-30</i>	<i>2022-06-30</i>
EGET KAPITAL OCH SKULDER			
<i>Eget kapital</i>			
<i>Bundet eget kapital</i>			
Aktiekapital		100 000	100 000
Reservfond		20 000	20 000
Summa bundet eget kapital		120 000	120 000
<i>Fritt eget kapital</i>			
Balanserat resultat		461 743	356 923
Årets resultat		215 214	104 820
Summa fritt eget kapital		676 957	461 743
Summa eget kapital		796 957	581 743
<i>Långfristiga skulder</i>			
Checkräkningskredit		-	97 710
Övriga skulder till kreditinstitut		-	97 470
Summa långfristiga skulder		-	195 180
<i>Kortfristiga skulder</i>			
Leverantörsskulder		10 957	8 495
Skulder till koncernföretag		105 996	151 909
Skatteskulder		78 899	33 377
Övriga skulder		102 148	164 519
Upplupna kostnader och förutbetalda intäkter		15 149	13 196
Summa kortfristiga skulder		313 149	371 496
SUMMA EGET KAPITAL OCH SKULDER		1 110 106	1 148 419

2023101800914

Noter

Belopp i kr om inget annat anges.

Not 1 Redovisningsprinciper

Årsredovisningen har upprättats i enlighet med Årsredovisningslagen och Bokföringsnämndens allmänna råd BFNAR 2016:10 Årsredovisning i mindre företag.

Avskrivningsprinciper för anläggningstillgångar

Avskrivningar enligt plan baseras på ursprungliga anskaffningsvärden och beräknad nyttjandeperiod. Följande avskrivningstider tillämpas:

<i>Anläggningstillgångar</i>	<i>År</i>
Immateriella anläggningstillgångar:	
Materiella anläggningstillgångar:	
-Maskiner och andra tekniska anläggningar	10
-Inventarier, verktyg och installationer	10

Not 2 Personal

Personal

	2022-07-01- 2023-06-30	2021-07-01- 2022-06-30
Medelantalet anställda	1	1
Summa	1	1

Not 3 Övriga ränteintäkter och liknande resultatposter

	2022-07-01- 2023-06-30	2021-07-01- 2022-06-30
Utdelning	6 256	5 569
Summa	6 256	5 569

Not 4 Inventarier, verktyg och installationer

	2023-06-30	2022-06-30
Akkumulerade anskaffningsvärden:		
-Vid årets början	223 000	223 000
-Avyttringar och utrangeringar	-223 000	
Vid årets slut	-	223 000
Akkumulerade avskrivningar enligt plan:		
-Vid årets början	-46 458	-24 158
-Återförda avskrivningar på avyttringar och utrangeringar	46 458	
-Årets avskrivning anskaffningsvärden		-22 300
Vid årets slut	-	-46 458
Redovisat värde vid årets slut	-	176 542

Not 5 Andelar i koncernföretag

	2023-06-30	2022-06-30
Akkumulerade anskaffningsvärden:		
-Vid årets början	187 066	187 066
-Omklassificeringar/Fusion	-45 913	
Redovisat värde vid årets slut	141 153	187 066


Not 6 Andelar i intresseföretag och gemensamt styrda företag

	2023-06-30	2022-06-30
Akkumulerade anskaffningsvärden:		
-Vid årets början	119 800	119 800
Vid årets slut	119 800	119 800

2023101800916


Underskrifter

Oskarshamn, 2023-10-16


Steffan Rosén

2023101800917

Fotokopians överensstämmelse
med originalet intygas:


Steffan Rosén