

Styrelsen för

# Sven Heribert Holding AB

Org nr 556857-1375

får härmed avge

## Årsredovisning och koncernredovisning

för räkenskapsåret 2022-01-01 - 2022-12-31


Innehållsförteckning:	Sida
Förvaltningsberättelse	1
Resultaträkning - koncern	4
Balansräkning - koncern	5
Förändringar eget kapital - koncern	7
Kassaflödesanalys - koncern	8
Resultaträkning - moderföretag	9
Balansräkning - moderföretag	10
Förändringar eget kapital - moderföretag	12
Kassaflödesanalys - moderföretag	13
Noter	14
Underskrifter	30

### Fastställelseintyg

Undertecknad styrelseledamot i Sven Heribert Holding AB intygar härmed dels att denna kopia av årsredovisningen överensstämmer med originalet, dels att resultat- och balansräkningen samt koncernresultat- och koncernbalansräkningen fastställts på ordinarie årsstämma 2023-06-08. Stämman beslöt också att godkänna styrelsens förslag till resultatdisposition i moderföretaget.

Jag intygar även att kopian av revisionsberättelsen överensstämmer med originalet.

Uppsala 2023-06-19



Torbjörn Wennberg  
Styrelseordförande

Styrelsen för

# Sven Heribert Holding AB


Org nr 556857-1375

får härmed avge

## Årsredovisning och koncernredovisning

för räkenskapsåret 2022-01-01 - 2022-12-31

Innehållsförteckning:	Sida
Förvaltningsberättelse	1
Resultaträkning - koncern	4
Balansräkning - koncern	5
Förändringar eget kapital - koncern	7
Kassaflödesanalys - koncern	8
Resultaträkning - moderföretag	9
Balansräkning - moderföretag	10
Förändringar eget kapital - moderföretag	12
Kassaflödesanalys - moderföretag	13
Noter	14
Underskrifter	30

Kapitan Berrnstämman  
med original  
  
Göran Hållmark

## Förvaltningsberättelse

Styrelsen för Sven Heribert Holding, org nr 556857-1375 med säte i Uppsala får härmed avge årsredovisning och koncernredovisning för räkenskapsåret 2022.

Företagets redovisningsvaluta: Svenska kronor  
Alla belopp redovisas i kronor om annat inte anges.

### Ägarförhållanden och koncernstruktur

Bolaget är dotterbolag till Aktiebolaget Sven Heribert, org nr 556877-8426 med säte i Uppsala.

### Allmänt om verksamheten

Sven Heribert Holding AB är moderbolag till Sh bygg, sten och anläggning AB, AB Toolpal, Sven Heribert Invest AB, Sh maskin i Uppsala AB samt Sh Industri AB med dotterbolagen APJ Prefab AB och Rental Equipment Work i Uppsala AB.

Sven Heribert Holding AB är moderbolag i koncernen och verksamheten utgörs av att äga aktier eller andelar i andra företag,

**I Sh bygg, sten och anläggning AB med dotterbolag bedrivs bygg och anläggningsverksamhet i olika affärsområden.**

### Bygg

Har stora uppdrag och har lång och gedigen erfarenhet av varsamma renoveringar i känsliga miljöer, såväl K-märkta fastigheter som vårdmiljöer, industrier eller säkerhetsklassade projekt. Inom nybyggnation omfattas allt från bostäder till kontor och offentliga byggnader i samhällssektorn. Verksamheten inkluderar även en byggserviceavdelning som utför löpande större renoveringar och ROT-arbeten. Byggservice arbetar även med eftermarknadstjänster.

### Sten

1923 startade verksamheten som ett stensätteri och den unika stenkompentensen finns kvar i allra högsta grad. Verksamheten är känd för sin unika spetskompetens och yrkesskicklighet inom alla stenarbeten såsom fasader, markbeklädnad, konstverk, murar, kajer och valvkonstruktioner.

### Anläggning

Anläggning utför schaktning, rörläggning, grundläggning och betonggjutning och är specialiserade på att i möjligaste mån arbeta cirkulärt i våra projekt genom att till exempel återvinna berg och jordmassor på plats. Vi bygger bland annat infrastruktur med gator och all sorts media såsom värme, kyla, VA, el och tele och har även uppdrag med fjärrvärme och fjärrkyla från de stora kraftbolagen.

### Trädgård

Trädgårdsavdelning har funnits i tio år och tillkom för att säkerställa grön kompetens på våra markprojekt. Våra erfarna trädgårdsmästare planerar och utför all typ av plantering och etableringsskötsel på våra projekt. Från projektering till garantibesiktning skapar vi hållbara, praktiska och vackra utemiljöer till bl.a. kommuner och fastighetsbolag.

### Asfalt

Genom dotterbolaget Sh Asfalt AB erbjuder verksamheten asfaltering och markberedning av såväl flygplatser och vägar som mindre garageuppfarter. Vi kan leverera anpassade hårdgjorda ytor för tung och intensiv belastning för inom eller utomhusbruk där vår styrka är avancerade asfalteringsarbeten utförda av våra anställda medarbetare. Vi tar helhetsansvar från markberedning till asfaltering samt erbjuder underhållsavtal.

### Betong

JMG Betong AB utför alla typer av betongarbeten såsom formning, armering och gjutningar. Bolaget är experter på att isolera, armera och gjuta grunder och stommar utifrån behov och krav på

värmekonduktivitet samt nedtagning av laster. Tillsammans med koncernbolaget APJ Prefab erbjuder vi även prefabricerade betongelement.

### Övriga dotterbolag

Dotterbolaget AB Toolpal har som uppgift att internt förse Sh bygg, sten och anläggning AB med hyresmaskiner men även opererar mot den externa marknaden. Sven Heribert Invest AB har som uppgift att administrera leasing internt inom koncernen.

Sh Industri AB är moderbolag i en industriell verksamhetsgren med dotterbolaget APJ Prefab AB inom betong med tillverkning av bl.a stomväggar, hissgröpar, fundament och balkonger och dotterbolaget Rental Equipment Work i Uppsala AB som tillhandahåller uthyrningstjänster av större entreprenadmaskiner.

### Hållbarhetsupplysning

Sven Heribert Holding koncernen ska växa kontrollerat, hållbart och i rätt riktning för att nå våra långsiktiga mål, vår vision och bidra till att FN:s globala mål nås 2030. Vårt strategiska hållbarhetsarbete är uppdelat i tre områden; anställda medarbetare, långsiktig tillväxt och minskat klimatavtryck. Under varje område har vi tagit fram åtta fokusområden som vi arbetat med under året.

### Väsentliga händelser under räkenskapsåret

Rysslands invasion av Ukraina har utöver det enorma lidande som drabbat människor och samhälle även påverkat den globala ekonomin som vi alla är en del av. Även om vår direkta exponering mot Ryssland och Ukraina är relativt begränsad, och framför allt kopplad till inköp, påverkas verksamheten inom koncernen även indirekt på grund av generellt högre råvarupriser, inflation och centralbankernas agerande för att hantera inflationen vilket innebär ökade räntor. Under 2022 har vi i entreprenadverksamheten påverkats specifikt av ökade byggmaterialpriser samt ökande energi och drivmedelskostnader, vilket påverkar marginalerna i projekten.

I september beslutades att genomföra ett besparings och omstruktureringsprogram i koncernen. Utmaningar i lönsamhet för entreprenadverksamheten beror på prishöjningskostnader i projekten, tillsammans med rådande lågkonjunktur.

JMG Betong har under året drabbats av stora negativa effekter till följd av ökande materialpriser på främst stål och armering. APJ Prefabs verksamhet omstruktureras och verksamheten vid fabriken i Rö avvecklas. En fullständig genomgång av bolagets kostnader och intäkter är påbörjad för att säkerställa en återställning av lönsamheten under 2023.

### Väsentliga risker och osäkerhetsfaktorer

**Kunder.** Det finns en osäkerhet inom branschen i rådande konjunkturläge. Vissa projekt kan skjutas på framtiden vilket innebär en ökad konkurrens på de projekt som genomförs. Vidare har vi kreditrisk om motpart inte kan fullgöra sina åtaganden mot oss, en risk som bedöms öka i rådande konjunkturläge

**Leverantörer.** Vi är starkt beroende av leverantörer och delvis av underentreprenörer. Inom byggbranschen finns en risk i leverantörskedjorna i form av kvalitetsbrister i material och bristande kontroll av arbetsförhållanden, svart arbetskraft med mera.

Risken avhjälpas delvis genom att vi har en stor andel egen personal verksamma i våra projekt. I rådande konjunktur finns även risken för konkurser i våra leverantörskedjor vilket kan påverka våra projekt negativt i form av ökade kostnader och tidsförskjutningar.

**Medarbetare.** Vår kompetensförsörjning är avgörande för ett lyckat genomförande av vår verksamhet. Bibehållande av kompetent och erfaren personal, speciellt nu när branschen går in i oroliga tider är satsning på Sh Akademin och kompetensutveckling är viktiga delar för att uppnå detta.

## Utveckling av koncernens resultat och ställning

### Koncern

Tkr	2022-12-31	2021-12-31	2020-12-31
Nettoomsättning	1 689 935	1 590 294	1 632 617
Rörelseresultat	-4 375	19 687	40 743
Resultat efter finansnetto	-6 236	20 816	40 707
Balansomslutning	622 530	560 619	646 631
Nettomarginal	-0,4%	1,3%	2,5%
Räntabilitet på sysselsatt kapital %	neg	8%	12%
Räntabilitet på eget kapital %	neg	7%	16%
Soliditet	23%	32%	33%
Antalet anställda	475	456	450

### Moderföretag

Tkr	2022-12-31	2021-12-31	2020-12-31
Rörelseresultat	-178	-5	0
Resultat efter finansnetto	-8 446	52 779	-3
Balansomslutning	414 669	312 250	228 282
Nettomarginal	0%	0%	0%
Räntabilitet på sysselsatt kapital %	neg	22%	0%
Räntabilitet på eget kapital %	neg	22%	0%
Soliditet	55%	78%	96%
Antalet anställda	0	0	0

Definitioner: se not 30

Koncernens nettoomsättning uppgick till 1 689 935 tkr (1 590 294 tkr) vilket är en ökning med 6,3%. Av koncernens nettoomsättning utgörs 98,9% (99,8%) av Sh Bygg, sten och anläggning koncernen.

Rörelseresultatet i koncernen uppgick till -4 375 tkr (19 687 tkr). SH bygg, sten och anläggning koncernen har under 2022 haft ökade materialpriser och temporärt ökade konsultkostnader inom administration samt en strategisk övertalighet inom vissa personalkategorier.

Utöver det lägre resultatet för Sh Bygg, sten och anläggning koncernen har årets resultat påverkats negativt av underskott i den nya verksamheten Toolpal, avvecklingen av APJs fabrik i Rö samt det i september 2022 beslutade omstruktureringsprogrammet.

Totalt har koncernens nettomarginal påverkats 1,8 procentenheter negativt jämfört med föregående år (1,3%).

### Förslag till disposition beträffande bolagets vinst eller förlust

Styrelsen föreslår att fritt eget kapital disponeras enligt följande:

	Belopp i SEK
Balanserade vinstmedel	237 745 708
Årets resultat	-9 674 574
	<u>228 071 134</u>
Balanseras i ny räkning	228 071 134
Summa	<u>228 071 134</u>

Vad beträffar koncernens och moderföretagets resultat och ställning i övrigt, hänvisas till efterföljande resultat- och balansräkningar med tillhörande noter.

## Koncernens resultaträkning

Belopp i SEK	Not	2022-01-01- 2022-12-31	2021-01-01- 2021-12-31
Nettoomsättning		1 689 935 429	1 590 293 734
Aktiverat arbete för egen räkning		1 576 911	0
Övriga rörelseintäkter		3 550 213	2 380 828
Kostnader för produktion och förvaltning		-1 607 767 356	-1 493 570 203
<b>Bruttoresultat</b>		<b>87 295 197</b>	<b>99 104 359</b>
Försäljnings- och administrationskostnader		-91 670 619	-79 417 284
<b>Rörelseresultat</b>	4,5,6,7	<b>-4 375 422</b>	<b>19 687 075</b>
<b>Resultat från finansiella poster</b>			
Resultat från värdepapper och fordringar som är anläggningstillgångar		574 716	0
Ränteintäkter och liknande resultatposter		1 621 487	5 118 903
Räntekostnader och liknande resultatposter		-4 057 012	-3 989 995
<b>Resultat efter finansiella poster</b>		<b>-6 236 231</b>	<b>20 815 983</b>
<b>Resultat före skatt</b>		<b>-6 236 231</b>	<b>20 815 983</b>
Skatt på årets resultat	8	-2 011 479	-5 060 724
<b>Årets resultat</b>		<b>-8 247 710</b>	<b>15 755 259</b>
Hänförligt till			
Moderföretagets aktieägare		-5 609 443	13 212 451
Minoritetsintresse		-2 638 267	2 542 808

2023062221966

## Koncernens balansräkning

Belopp i SEK	Not	2022-12-31	2021-12-31
<b>TILLGÅNGAR</b>			
<b>Anläggningstillgångar</b>			
<b>Immateriella anläggningstillgångar</b>			
Goodwill	9	8 961 087	14 621 332
Balanserade utvecklingsutgifter	10	1 576 911	0
		<u>10 537 998</u>	<u>14 621 332</u>
<b>Materiella anläggningstillgångar</b>			
Förbättringsutgift annans fastighet	11	11 709 748	12 633 669
Maskiner och verktyg	12	21 585 761	5 334 611
Leasade tillgångar	13	37 544 959	37 849 269
Inventarier	15	5 721 809	4 891 842
Konst och liknande tillgångar		198 966	198 966
		<u>76 761 243</u>	<u>60 908 357</u>
<b>Finansiella anläggningstillgångar</b>			
Andra långfristiga värdepappersinnehav		10 000	10 000
Uppskjuten skattefordran	17	366 345	592 671
Andra långfristiga fordringar		1 183 884	1 562 831
		<u>1 560 229</u>	<u>2 165 502</u>
<b>Summa anläggningstillgångar</b>		<u>88 859 470</u>	<u>77 695 191</u>
<b>Omsättningstillgångar</b>			
<b>Varulager</b>			
Råvaror och förnödenheter		1 095 250	3 020 249
Färdiga varor o handelsvaror		3 367 552	1 409 208
		<u>4 462 802</u>	<u>4 429 457</u>
<b>Kortfristiga fordringar</b>			
Kundfordringar		298 718 314	304 118 427
Skattefordringar		18 361 846	11 083 123
Fordringar hos koncernföretag		51 671 216	78 807 769
Upparbetad men ej fakturerad intäkt	18	138 983 614	72 502 282
Övriga fordringar		5 716 228	1 777 410
Förutbetalda kostnader och upplupna intäkter	19	15 639 617	8 204 684
		<u>529 090 835</u>	<u>476 493 695</u>
<b>Kassa och bank</b>		<u>117 824</u>	<u>2 000 747</u>
<b>Summa omsättningstillgångar</b>		<u>533 671 461</u>	<u>482 923 899</u>
<b>SUMMA TILLGÅNGAR</b>		<u>622 530 931</u>	<u>560 619 090</u>

*h*

## Koncernens balansräkning

Belopp i SEK	Not	2022-12-31	2021-12-31
<b>EGET KAPITAL OCH SKULDER</b>			
<b>Eget kapital</b>			
Aktiekapital	20	100 000	100 000
Annat eget kapital inklusive årets resultat		134 182 200	161 416 939
Minoritetsintressen		11 699 371	15 202 615
Summa eget kapital		145 981 571	176 719 554
<b>Avsättningar</b>			
Avsättningar för pensioner och liknande förpliktelser		26 122 314	21 710 695
Uppskjuten skatteskuld	17	8 419 970	10 707 413
Övriga avsättningar	21	2 050 531	3 541 140
		36 592 815	35 959 248
<b>Långfristiga skulder</b>			
Skulder till kreditinstitut	22	0	3 600 000
Leasingskuld	14	26 341 916	29 223 732
Övriga långfristiga skulder		4 706 801	8 531 524
		31 048 717	41 355 256
<b>Kortfristiga skulder</b>			
Skulder till kreditinstitut		18 600 000	3 600 000
Utnyttjad checkkredit	23	124 693 874	4 204 382
Leverantörsskulder		114 304 870	120 364 712
Skulder till koncernföretag		219 931	0
Skatteskulder		0	40 729
Fakturerad men ej upparbetad intäkt	24	23 995 897	63 279 991
Leasingskuld	14	10 753 273	6 120 933
Övriga kortfristiga skulder		33 410 781	36 809 481
Upplupna kostnader och förutbetalda intäkter	25	82 929 202	72 164 804
		408 907 828	306 585 032
<b>SUMMA EGET KAPITAL OCH SKULDER</b>		<b>622 530 931</b>	<b>560 619 090</b>

2023062221968

## Rapport över förändringar i koncernens egna kapital

	Aktie- kapital	Annat eget kapital ink. årets res.	Minoritets- intresse	Totalt
<i>Koncernen</i>				
Ingående balans 2021-01-01	100 000	201 586 174	13 224 674	214 910 848
Lämnad utdelning		-28 370 000	-2 162 000	-30 532 000
Ovillkorat aktieägartillskott JMG Betong AB			1 048 249	1 048 249
Ovillkorat aktieägartillskott Sh Industri AB			34 303	34 303
Ovillkorat aktieägartillskott APJ Prefab AB			514 581	514 581
Koncernbidrag redovisat över eget kapital		-31 500 865		-31 500 865
Skatt på koncernbidrag redovisat över eget kapital		6 489 179		
Årets resultat		13 212 451	2 542 808	15 755 259
<b>Eget kapital 2021-12-31</b>	<b>100 000</b>	<b>161 416 939</b>	<b>15 202 615</b>	<b>176 719 554</b>
<b>Ingående balans 2022-01-01</b>	<b>100 000</b>	<b>161 416 939</b>	<b>15 202 615</b>	<b>176 719 554</b>
Lämnad utdelning		-20 000 000	-2 457 753	-22 457 753
Justerad leasing		-2 231 035		-2 231 035
Ovillkorat aktieägartillskott AB Sven Heribert		15 230 319		15 230 319
Ovillkorat aktieägartillskott JMG Betong AB			1 646 788	1 646 788
Ovillkorat aktieägartillskott APJ Prefab AB			551 727	551 727
Koncernbidrag redovisat över eget kapital		-19 181 762		-19 181 762
Reglering minoritetsskuld		605 739	-605 739	0
Skatt på koncernbidrag redovisat över eget kapital		3 951 443		3 951 443
Årets resultat		-5 609 443	-2 638 267	-8 247 710
<b>Eget kapital 2022-12-31</b>	<b>100 000</b>	<b>134 182 200</b>	<b>11 699 371</b>	<b>145 981 571</b>

2023062221969

## Koncernens Kassaflödesanalys

Belopp i SEK	Not	2022-12-31	2021-12-31
<b>Den löpande verksamheten</b>			
Rörelseresultat		-4 375 422	19 687 075
Justering för poster som inte ingår i kassaflödet			
Avskrivningar		27 406 660	33 759 122
Övriga poster som inte ingår i kassaflödet		5 581 902	23 528 959
		<u>28 613 140</u>	<u>76 975 156</u>
Erhållen ränta		1 621 487	5 118 903
Erlagd ränta		-4 057 012	-3 989 995
Betald skatt		-11 392 048	-7 217 842
		<u>14 785 567</u>	<u>70 886 222</u>
<b>Kassaflöde från den löpande verksamheten före förändringar av rörelsekapital</b>		<b>14 785 567</b>	<b>70 886 222</b>
<i>Kassaflöde från förändringar i rörelsekapital</i>			
Förändring av kortfristiga fordringar		-69 185 598	82 384 390
Förändring av kortfristiga skulder		-37 758 307	25 670 538
		<u>-92 158 338</u>	<u>178 941 150</u>
<b>Kassaflöde från den löpande verksamheten</b>		<b>-92 158 338</b>	<b>178 941 150</b>
<b>Investeringsverksamheten</b>			
Förvärv av immateriella anläggningstillgångar		-3 622 871	-5 988 838
Förvärv av materiella anläggningstillgångar		-38 760 067	-29 107 337
Förvärv / Försäljning av finansiella tillgångar		378 947	-1 562 830
Avyttring av finansiella tillgångar		1 088 208	
		<u>-40 915 783</u>	<u>-36 659 005</u>
<b>Kassaflöde från investeringsverksamheten</b>		<b>-40 915 783</b>	<b>-36 659 005</b>
<b>Finansieringsverksamheten</b>			
Förändring utnyttjad checkräkningskredit		120 489 492	-21 749 516
Skulder till kreditinstitut		11 400 000	-52 700 000
Leasingskuld till kreditinstitut		1 750 524	5 045 212
Amortering övriga skulder		-3 824 723	-1 085 611
Lämnade koncernbidrag		-31 500 865	0
Utbetald utdelning till aktieägare		-22 457 753	-30 532 000
		<u>75 856 675</u>	<u>-101 021 915</u>
<b>Kassaflöde från finansieringsverksamheten</b>		<b>75 856 675</b>	<b>-101 021 915</b>
<b>Årets kassaflöde</b>		<b>-57 217 446</b>	<b>41 260 230</b>
<b>Likvida medel vid årets början</b>		<b>57 335 270</b>	<b>16 075 040</b>
<b>Likvida medel vid årets slut</b>		<b>117 824</b>	<b>57 335 270</b>

2023062221970

## Moderföretagets resultaträkning

Belopp i SEK	Not	2022-01-01- 2022-12-31	2021-01-01- 2021-12-31
Nettoomsättning		0	0
Kostnader för förvaltning		-178 331	-5 050
<b>Bruttoresultat</b>		-178 331	-5 050
<b>Rörelseresultat</b>		-178 331	-5 050
<b>Resultat från finansiella poster</b>			
Resultat från andelar i koncernföretag	2	-8 081 224	52 700 000
Ränteförkostnader och liknande resultatposter		1 931 600	1 012 815
Räntekostnader och liknande resultatposter		-2 118 169	-928 850
<b>Resultat efter finansiella poster</b>		-8 446 124	52 778 915
Bokslutsdispositioner - koncernbidrag	3	-1 228 450	-75 865
<b>Resultat före skatt</b>		-9 674 574	52 703 050
<b>Årets resultat</b>		-9 674 574	52 703 050

2023062221971

## Moderföretagets balansräkning

<i>Belopp i SEK</i>	<i>Not</i>	<i>2022-12-31</i>	<i>2021-12-31</i>
<b>TILLGÅNGAR</b>			
<b>Anläggningstillgångar</b>			
<b><i>Finansiella anläggningstillgångar</i></b>			
Andelar i koncernföretag	16	236 086 228	236 722 989
Fordringar hos koncernföretag		0	0
		<u>236 086 228</u>	<u>236 722 989</u>
<b>Summa anläggningstillgångar</b>		<u>236 086 228</u>	<u>236 722 989</u>
<b>Omsättningstillgångar</b>			
<b><i>Kortfristiga fordringar</i></b>			
Fordringar hos koncernföretag		178 087 199	75 521 977
Förutbetalda kostnader och upplupna intäkter		495 833	0
		<u>178 583 032</u>	<u>75 521 977</u>
<b>Kassa och bank</b>		0	5 000
<b>Summa omsättningstillgångar</b>		<u>178 583 032</u>	<u>75 526 977</u>
<b>SUMMA TILLGÅNGAR</b>		<u>414 669 260</u>	<u>312 249 966</u>

2023062221972

## Moderföretagets balansräkning

Belopp i SEK	Not	2022-12-31	2021-12-31
<b>EGET KAPITAL OCH SKULDER</b>			
<i>Eget kapital</i>			
<i>Bundet eget kapital</i>			
Aktiekapital	20	100 000	100 000
		<u>100 000</u>	<u>100 000</u>
<i>Fritt eget kapital</i>			
Balanserad vinst		237 745 708	189 812 339
Årets resultat		-9 674 574	52 703 050
		<u>228 071 134</u>	<u>242 515 389</u>
<b>Summa eget kapital</b>		<u>228 171 134</u>	<u>242 615 389</u>
<i>Kortfristiga skulder</i>			
Utnyttjad checkkredit		124 693 874	4 204 382
Skulder till kreditinstitut		15 000 000	7 200 000
Skulder till koncernföretag		46 804 252	58 230 195
		<u>186 498 126</u>	<u>69 634 577</u>
<b>SUMMA EGET KAPITAL OCH SKULDER</b>		<u>414 669 260</u>	<u>312 249 966</u>

2023062221973

## Rapport över förändringar i moderföretagets egna kapital

	Aktie- kapital	Reserv- fond	Balanserat resultat	Årets resultat	Summa
<b>Moderföretag</b>					
Ingående balans 2021-01-01	100 000		218 185 389	-3 050	218 282 339
Överföring resultat förgående år			-3 050	3 050	
Transaktioner med ägare:					
Erhållet aktieägartillskott			-28 370 000		-28 370 000
Lämnad utdelning				52 703 050	52 703 050
Årets resultat					0
<b>Utgående balans 2021-12-31</b>	<b>100 000</b>	<b>0</b>	<b>189 812 339</b>	<b>52 703 050</b>	<b>242 615 389</b>
Överföring resultat förgående år			52 703 050	-52 703 050	0
Lämnad utdelning			-20 000 000		-20 000 000
Erhållet aktieägartillskott			15 230 319		
Årets resultat				-9 674 574	-9 674 574
<b>Utgående balans 2022-12-31</b>	<b>100 000</b>	<b>0</b>	<b>237 745 708</b>	<b>-9 674 574</b>	<b>228 171 134</b>

2023062221974

## Kassaflödesanalys - moderföretag

Belopp i SEK	Not	2022-12-31	2021-12-31
<b>Den löpande verksamheten</b>			
Rörelseresultat		-178 331	-5 050
		<u>-178 331</u>	<u>-5 050</u>
Erhållen ränta och utdelning		29 761 600	25 882 815
Erlagd ränta		-2 118 169	-928 850
		<u>27 465 100</u>	<u>24 948 915</u>
<b>Kassaflöde från den löpande verksamheten före förändringar av rörelsekapital</b>			
<i>Kassaflöde från förändringar i rörelsekapital</i>			
Förändringar av kortfristiga fordringar		-495 833	0
		<u>26 969 267</u>	<u>24 948 915</u>
<b>Kassaflöde från den löpande verksamheten</b>			
<b>Investeringsverksamheten</b>			
Återbetalade aktieägartillskott			3 500 000
		<u>0</u>	<u>3 500 000</u>
<b>Kassaflöde från investeringsverksamheten</b>			
<b>Finansieringsverksamheten</b>			
Upptagna lån		7 800 000	
Skulder till kreditinstitut		120 489 492	11 404 382
Förändring koncernmellanhavanden		-135 263 759	-11 575 247
Utbetald utdelning till moderföretagets aktieägare		-20 000 000	-28 370 000
		<u>-26 974 267</u>	<u>-28 540 865</u>
<b>Kassaflöde från finansieringsverksamheten</b>			
<b>Årets kassaflöde</b>		<u>-5 000</u>	<u>-91 950</u>
<b>Likvida medel vid årets början</b>		<u>5 000</u>	<u>96 950</u>
<b>Likvida medel vid årets slut</b>		<u>0</u>	<u>5 000</u>

2023062221975

## Noter

### Not 1 Redovisningsprinciper

Årsredovisningen har upprättats i enlighet med årsredovisningslagen och Bokföringsnämndens allmänna råd BFNAR 2012:1 Årsredovisning och koncernredovisning (K3).

Bolagets tillgångar och skulder upptas till anskaffningsvärde respektive nominellt värde om ej annat framgår av not nedan.

#### Koncernredovisning

Koncernredovisningen är upprättad enligt förvärvsmetoden baserat på moderbolaget AB Sven Heriberts ursprungliga förvärvsvärden, och innebär att dotterbolagens egna kapital elimineras i sin helhet utifrån motsvarande principer som tillämpats tidigare i Sven Herbert koncernen. I koncernredovisningen redovisas inte bokslutsdispositioner och obeskattade reserver utan uppdelning görs i eget kapital och uppskjuten skatt med tillämpning av gällande inkomstskattesats.

#### Intäktsredovisning

För tjänsteuppdrag till fast pris redovisas de inkomster och utgifter som är hänförliga till ett utfört tjänsteuppdrag som intäkt respektive kostnad i förhållande till uppdragets färdigställandegrad på balansdagen (successiv vinstavräkning). Ett uppdrags färdigställandegrad bestäms genom att nedlagda utgifter på balansdagen jämförs med beräknade totala utgifter. I de fall utfallet av ett uppdrag inte kan beräknas på ett tillförlitligt sätt, redovisas intäkter endast i den utsträckning som motsvaras av de uppkomna uppdragsutgifter som sannolikt kommer att ersättas av beställaren. En befarad förlust på ett uppdrag redovisas omgående som kostnad.

För tjänsteuppdrag på löpande räkning redovisas inkomsten som är hänförlig till ett utfört tjänsteuppdrag som intäkt i takt med att arbete utförs och material levereras eller förbrukas.

Försäljning av varor redovisas när väsentliga risker och fördelar övergår från säljare till köpare i enlighet med försäljningsvillkoren

#### Leasing - leasetagare

Alla leasingavtal har klassificerats som finansiella eller operationella leasingavtal. Ett finansiellt leasingavtal är ett leasingavtal enligt vilka de risker och fördelar som är förknippade med att äga en tillgång i allt väsentligt överförs från leasegivaren till leasetagaren. Ett operationellt leasingavtal är ett leasingavtal som inte är ett finansiellt leasingavtal.

#### Finansiella leasingavtal

Rättigheter och skyldigheter enligt finansiella leasingavtal redovisas som tillgång och skuld i koncernens balansräkning. Vid det första redovisningstillfället värderas tillgången och skulden till det lägsta av tillgångens verkliga värde och nuvärdet av minimileaseavgifterna. Utgifter som är direkt hänförliga till ingående och upplägg av leasingavtalet läggs till det belopp som redovisas som tillgång.

Efter det första redovisningstillfället fördelas minimileaseavgifterna på ränta och amortering av skulden enligt effektivräntemetoden. Variabla avgifter redovisas som kostnader det räkenskapsår de uppkommit.

Den leasade tillgången skrivs av över nyttjandeperioden.



### **Operationella leasingavtal**

Leasingavgifterna enligt operationella leasingavtal, inklusive förhöjd förstagångshyra men exklusive utgifter för tjänster som försäkring och underhåll, redovisas som kostnad linjärt över leasingperioden.

### **Aktuell skatt**

Aktuell skatt avser inkomstskatt för innevarande räkenskapsår samt den del av tidigare räkenskapsårs inkomstskatt som ännu inte redovisats.

### **Uppskjuten skatt**

Uppskjuten skatt är inkomstskatt som avser framtida räkenskapsår till följd av tidigare händelser. Redovisning sker enligt balansräkningsmetoden. Enligt denna redovisas uppskjutna skatteskulder och uppskjutna skattefordringar på temporära skillnader som uppstår mellan bokförda respektive skattemässiga värden för tillgångar och skulder samt för övriga skattemässiga avdrag eller underskott. Uppskjuten skatt beräknas utifrån gällande skattesats på balansdagen. Effekter av förändringar i gällande skattesatser resultatförs i den period förändringen lagstads.

Uppskjutna skattefordringar reduceras till den del det inte är sannolikt att den underliggande skattefordran kommer att kunna realiseras inom en överskådlig framtid. Uppskjutna skattefordringar nettoredovisas mot uppskjutna skatteskulder om de kan betalas med ett nettobelopp. Uppskjuten skattefordran redovisas som finansiella anläggningstillgång och uppskjuten skatteskuld som avsättning.

### **Pensioner**

I koncernen finns såväl avgiftsbestämda som förmånsbestämda pensionsplaner. Som avgiftsbestämda planer klassificeras planer där fastställda avgifter betalas och det inte finns förpliktelser att betala något ytterligare, utöver dessa avgifter. Övriga planer klassificeras som förmånsbestämda och beräknas enligt Tryggandelagen och redovisas i enlighet med förenklingsreglerna i BFAR 2012:1 (K3)

Koncernen har förmånsbestämda pensionsplaner som finansieras i egen regi. Uppgift om pensionsskuldens storlek erhålls från ett oberoende företag (tex. PRI Pensionsgaranti) och redovisas enligt den erhållna uppgiften.

### **Avsättningar - övriga avsättningar**

Avsättning för framtida garantiåttaganden. Avsättningen är beräknad enligt skattemässiga principer vilket överensstämmer väl med behov baserat på tidigare erfarenhet.

### **Redovisning av koncernbidrag och aktieägartillskott**

Redovisning av koncernbidrag och aktieägartillskott i moderbolaget och koncernen sker efter sin ekonomiska innebörd.

Mottagna och lämnade koncernbidrag redovisas som bokslutsdispositioner i moderbolaget. Lämnade koncernbidrag redovisas i koncernen som en värdeöverföring i eget kapital. Koncernens resultaträkning belastas med en skattekostnad på det lämnade koncernbidraget och ökar motsvarande koncernens eget kapital. Mottagna koncernbidrag redovisas för koncernen i resultaträkningen.

Lämnade aktieägartillskott redovisas i moderbolaget som en del i investeringen i dotterföretaget och är föremål för sedvanlig nedskrivningsprövning.

## Not 2 Resultat från andelar i koncernföretag

	2022-01-01- 2022-12-31	2021-01-01- 2021-12-31
Utdelning	0	24 870 000
Nedskrivningar	-25 895 404	
Anticiperad utdelning	17 814 180	27 830 000
	<b>-8 081 224</b>	<b>52 700 000</b>

## Not 3 Bokslutsdispositioner

	2022-01-01- 2022-12-31	2021-01-01- 2021-12-31
Förändring avskrivningar utöver plan		
Lämnat koncernbidrag	-34 732 909	-56 065 865
Erhållet koncernbidrag	33 504 459	55 990 000
<b>Summa</b>	<b>-1 228 450</b>	<b>-75 865</b>

## Not 4 Anställda och personalkostnader

### Medelantalet anställda

	2022-01-01- 2022-12-31	Varav män	2021-01-01- 2021-12-31	Varav män
Dotterföretag	475	420	456	402
<b>Koncernen totalt</b>	<b>475</b>	<b>420</b>	<b>456</b>	<b>402</b>

### Löner och andra ersättningar samt sociala kostnader, inklusive pensionskostnader

	2022-01-01- 2022-12-31	2021-01-01- 2021-12-31
<b>Moderföretag</b>		
Styrelse och VD	0	0
Summa	0	0
(varav pensionskostnader) 1)	0	
<b>Dotterföretag</b>		
Styrelse och VD	5 547 439	4 523 913
Övriga anställda	235 656 005	217 385 640
Summa	241 203 444	221 909 553
Sociala kostnader	109 236 661	95 847 060
(varav pensionskostnader)	27 683 751	22 790 814
<b>Koncern</b>		
Styrelse och VD	5 547 439	4 523 913
Övriga anställda	235 656 005	217 385 640
Summa	241 203 444	221 909 553
Sociala kostnader	109 236 661	95 847 060
(varav pensionskostnader) 2)	27 683 751	22 790 814

1) Av moderföretagets pensionskostnader avser kr 0 (0) företagets ledning.

2) Av koncernens pensionskostnader avser kr 796 506 (781 332) företagets ledning.

### Könsfördelning i företagsledning

	Koncern		Moderföretag	
	2022	2021	2022	2021
Fördelning mellan män och kvinnor i företags styrelse				
Kvinnor	6	5	0	0
Män	11	13	4	4
Fördelning mellan män och kvinnor i företagsledning				
Kvinnor	2	2	0	0
Män	4	6	0	1

### Not 5 Avskrivningar i resultaträkningen

I resultaträkningen belastas rörelseresultatet med avskrivningar enligt plan. Immateriella och materiella anläggningstillgångar redovisas till anskaffningsvärde med avdrag för ackumulerade avskrivningar och eventuella nedskrivningar.

Linjär avskrivning görs på avskrivningsbart belopp över tillgångarnas nyttjandeperiod enligt följande:

Goodwill	5 år
Maskiner och andra tekniska anläggningar	5 år
Inventarier, verktyg och installationer	5 år

Avskrivning på förbättringsutgifter på annan fastighet sker på kvarvarande tid av hyreskontraktet.

### Not 6 Operationell leasing - leasetagare

	2022-01-01- 2022-12-31	2021-01-01- 2021-12-31
<b>Koncern</b>		
<i>Tillgångar som innehas via operationella leasingavtal</i>		
Minimileaseavgifter	23 156 324	19 671 875
Totala leasingkostnader	23 156 324	19 671 875
Avtalade framtida minimileaseavgifter avseende icke uppsägningsbara kontrakt förfaller till betalning:		
Inom ett år	23 084 820	19 179 196
Mellan ett och fem år	83 463 481	69 868 976
Senare än fem år	20 368 306	630 183
	126 916 607	89 678 355
<b>Moderföretag</b>		
<i>Tillgångar som innehas via operationella leasingavtal</i>		
Totala leasingkostnader	0	0
Avtalade framtida minimileaseavgifter avseende icke uppsägningsbara kontrakt förfaller till betalning:		
	0	0

## Not 7 Rörelseresultat

Avskrivningar ingår med kr 27 403 660 (33 759 122) i koncernens rörelseresultat.

I moderbolagets rörelseresultat ingår avskrivningar med kr 0 (0).

Revisionsarvode EY uppgår för koncernen till kr 902 000 (735 000).  
Revisionsverksamhet EY utöver revisionsuppdraget kr 261 500 (259 500).  
Skatterådgivning EY för koncernen uppgår till kr 0 (49 440).  
Övriga tjänster EY kr 142 000 (174 600).

## Not 8 Skatt på årets resultat

	2022-01-01- 2022-12-31	2021-01-01- 2021-12-31
<b>Koncern</b>		
Aktuell skatt på årets resultat	-45 042	-602 824
Skatt på koncernbidrag *	-3 951 443	-6 489 178
Uppskjuten skatt obeskattade reserver	1 985 006	2 031 278
	<u>-2 011 479</u>	<u>-5 060 724</u>
<i>* Redovisningseffekt av att lämnat koncernbidrag redovisas direkt i eget kapital</i>		
<b>Total redovisad skattekostnad i koncernen</b>	<b>-2 011 479</b>	<b>-5 060 724</b>
<b>Moderföretag</b>		
Periodens skattekostnad (/skatteintäkt)	0	0
Uppskjuten skatt	0	0
<b>Total redovisad skattekostnad i moderföretaget</b>	<b>0</b>	<b>0</b>

## Avstämning effektiv skatt

	2022-01-01- 2022-12-31	2021-01-01- 2021-12-31
<b>Koncernen</b>		
Resultat före skatt	-6 236 231	20 815 983
Skatt enligt gällande skattesats	1 284 664	-4 288 092
Ej avdragsgilla kostnader	-2 161 716	-1 893 744
Ej skattepliktiga intäkter	127 694	
Leasing	-11 515	903 660
Övrigt	-502 382	-202 209
Skattemässig avskrivning byggnader	690 620	
Skatt hänförlig till tidigare år	-40 867	-42 702
Effekt av ändrade skattesats	-32 152	462 363
Ej aktiverat underskotssavdrag	-1 365 825	
	<u>-2 011 479</u>	<u>-5 060 724</u>

<b>Moderföretaget</b>		
Resultat före skatt	-9 674 574	52 703 050
Skatt enligt gällande skattesats för moderföretaget	1 992 962	-10 856 828
Ej avdragsgilla kostnader	-5 528 541	
Ej skattepliktiga intäkter	3 800 894	10 856 200
Utnyttjat underskottsavdrag som ej varit aktiverat tidigare år		628
Ej aktiverat underskotssavdrag	-265 315	
	<u>0</u>	<u>0</u>

## Not 9 Goodwill

	2022-12-31	2021-12-31
<b>Koncern</b>		
<i>Akkumulerade anskaffningsvärden:</i>		
-Vid årets början	39 485 405	39 485 405
-Inkråmsgoodwill	2 045 960	
Vid årets slut	<u>41 531 365</u>	<u>39 485 405</u>
<i>Akkumulerade avskrivningar enligt plan:</i>		
-Vid årets början	-24 864 073	-16 660 166
-Årets avskrivning enligt plan	-7 706 205	-8 203 907
Vid årets slut	<u>-32 570 278</u>	<u>-24 864 073</u>
<b>Redovisat värde vid årets slut</b>	<b>8 961 087</b>	<b>14 621 332</b>

## Not 10 Balanserade utvecklingsutgifter

	2022-12-31	2021-12-31
<b>Koncern</b>		
<i>Akkumulerade anskaffningsvärden:</i>		
-Vid årets början	0	21 370 496
-Nyanskaffningar	1 576 911	5 988 838
-Avyttringar och utrangeringar	0	-27 359 334
	<u>1 576 911</u>	<u>0</u>
<i>Akkumulerade avskrivningar:</i>		
-Vid årets början		
-Avyttringar och utrangeringar	0	3 908 476
-Årets avskrivning	0	-3 908 476
	<u>0</u>	<u>0</u>
<b>Redovisat värde vid årets slut</b>	<b>1 576 911</b>	<b>0</b>

Investeringar avser byte av ekonomisystem och leverantörsfakturasystem.

## Not 11 Förbättringsutgift annans fastighet

	2022-12-31	2021-12-31
<b>Koncern</b>		
<i>Akkumulerade anskaffningsvärden:</i>		
-Vid årets början	25 291 300	23 320 382
-Nyanskaffningar	1 575 770	2 633 360
-Avyttringar och utrangeringar		-662 442
-Vid årets slut	26 867 070	25 291 300
<i>Akkumulerade avskrivningar enligt plan:</i>		
-Vid årets början	-12 657 631	-9 845 289
-Återförda avskrivningar på avyttringar och utrangeringar		662 442
-Årets avskrivning	-2 499 691	-3 474 784
-Vid årets slut	-15 157 322	-12 657 631
<b>Redovisat värde vid årets slut</b>	<b>11 709 748</b>	<b>12 633 669</b>

## Not 12 Maskiner och andra tekniska anläggningar

	2022-12-31	2021-12-31
<b>Koncern</b>		
<i>Akkumulerade anskaffningsvärden:</i>		
-Vid årets början	33 107 492	32 447 209
-Nyanskaffningar	5 696 462	1 884 240
-Rörelseförvärv	14 754 000	
-Avyttringar och utrangeringar	-1 287 600	-1 223 957
-Vid årets slut	52 270 354	33 107 492
<i>Akkumulerade avskrivningar enligt plan:</i>		
-Vid årets början	-27 772 881	-24 540 890
-Återförda avskrivningar på avyttringar och utrangeringar	852 863	526 463
-Årets avskrivning	-3 764 575	-3 758 454
-Vid årets slut	-30 684 593	-27 772 881
<b>Redovisat värde vid årets slut</b>	<b>21 585 761</b>	<b>5 334 611</b>

## Not 13 Leasade tillgångar

	2022-12-31	2021-12-31
<i>Akkumulerade anskaffningsvärden</i>		
-Vid årets början	66 699 642	46 257 947
-Nyanskaffningar	14 494 319	20 441 695
-Omklassificering	-7 891 389	
Vid årets slut	73 302 572	66 699 642
<i>Avskrivningar enligt plan:</i>		
-Vid årets början	-28 850 373	-16 196 568
-Årets avskrivningar	-11 844 041	-12 653 805
-Omklassificering	4 936 801	
Vid årets slut	-35 757 613	-28 850 373
<b>Redovisat värde vid årets slut</b>	<b>37 544 959</b>	<b>37 849 269</b>

## Not 14 Leasingskulder

### Förfallotider

Total leasingskuld per 2022-12-31	37 095 188
Förfaller inom 1 år	10 753 273
Senare än 1 år men innan 5 år	26 341 914
Senare än 5 år	0

Samtliga finansiella leasa avtal har rörlig räntebindning, dvs räntemarginalen är fast medan räntebasen är rörlig. Koncernen har full exponering mot leasingavtalens restvärde Detta medför att även restvärden ingår i diskontering av minimum leasing avgifter.

## Not 15 Inventarier, verktyg och installationer

	2022-12-31	2021-12-31
<b>Koncern</b>		
<i>Akkumulerade anskaffningsvärden:</i>		
-Vid årets början	12 505 702	11 478 939
-Nyanskaffningar	2 674 253	4 148 042
-Avyttringar och utrangeringar	-1 334 275	-3 818 773
-Omklassificeringar		697 494
-Vid årets slut	13 845 680	12 505 702
<i>Akkumulerade avskrivningar enligt plan:</i>		
-Vid årets början	-7 613 860	-9 649 461
-Återförda avskrivningar på avyttringar och utrangeringar	1 082 138	3 795 297
-Årets avskrivning	-1 592 148	-1 759 696
-Vid årets slut	-8 123 870	-7 613 860
<b>Redovisat värde vid årets slut</b>	<b>5 721 810</b>	<b>4 891 842</b>

## Not 16 Andelar i koncernföretag

	2022-12-31	2021-12-31
<b>Moderföretag</b>		
<i>Akkumulerade anskaffningsvärden:</i>		
-Vid årets början	236 722 989	196 235 389
-Förvärv och tillskott	25 895 404	43 987 600
-Återbetalning av aktieägartillskott	-636 761	-3 500 000
-Nedskrivning av andelar	-25 895 404	
<b>Redovisat värde vid årets slut</b>	<b>236 086 228</b>	<b>236 722 989</b>

### Spec av moderföretagets innehav av andelar i koncernföretag

Ägarandelen av kapitalet avses, vilket även överensstämmer med andelen av rösterna för totalt antal aktier.

Dotterföretag / Org nr / Säte	Antal andelar	i %	Redovisat värde
Sh bygg, sten & anläggning AB, 556051-9232, Uppsala	9 200	92%	190 010 633
Sh maskin i Uppsala AB, 556370-7016, Uppsala	1 000	100%	3 695 097
Sh Industri AB, 559156-8448, Uppsala	46 000	92%	17 128 559
AB Toolpal, 556790-1284, Uppsala	1 000	100%	15 112 710
Sven Heribert Invest AB, 559232-9378, Uppsala	500	100%	10 139 229
			<b>236 086 228</b>

## Not 17 Uppskjuten skatt

	Uppskjuten skattefordran	Uppskjuten skatteskuld
<i>Koncern - 2022-12-31</i>		
Maskiner och inventarier	254 001	-229 253
Överavskrivningar maskiner och inventarier		-132 478
Periodiseringsfonder		-8 058 239
Övrigt	112 344	
	<b>366 345</b>	<b>-8 419 970</b>
<i>Koncern - 2021-12-31</i>		
Maskiner och inventarier	592 671	-487 272
Överavskrivningar maskiner och inventarier		-179 499
Periodiseringsfonder		-10 040 642
	<b>592 671</b>	<b>-10 707 413</b>
	0	0

## Not 18 Upparbetad men ej fakturerad intäkt

	2022-12-31	2021-12-31
<b>Entreprenaduppdrag</b>		
<b>Koncern</b>		
Upparbetad intäkt	1 716 642 151	1 114 677 653
Fakturerad intäkt	-1 577 658 538	-1 042 175 371
	<b>138 983 613</b>	<b>72 502 282</b>

**Not 19 Förutbetalda kostnader och upplupna intäkter**

	2022-12-31	2021-12-31
<b>Koncern</b>		
Förutbetalda försäkringar	1 673 667	817 114
Hyror	3 876 405	3 016 503
Bonus och rabatter	131 640	934 404
Upplupen intäkt	1 326 639	914 355
Övriga poster	8 631 266	2 522 308
	<b>15 639 617</b>	<b>8 204 684</b>

**Not 20 Antal aktier och kvotvärde**

	2022-12-31	2021-12-31
Antal aktier	1 000 st	1 000 st
Kvotvärde	100kr	100 kr

**Not 21 Övriga avsättningar**

	2022-12-31	2021-12-31
<b>Koncern</b>		
Garantiåtaganden	2 050 531	3 541 140
	<b>2 050 531</b>	<b>3 541 140</b>

**Not 22 Långfristiga skulder**

	2022-12-31	2021-12-31
<b>Koncern</b>		
Skulder som förfaller senare än ett år från balansdagen:		
Skulder till kreditinstitut		3 600 000
Leasing	26 341 916	29 223 732
Övriga skulder	4 706 801	8 531 524
	<b>31 048 717</b>	<b>41 355 256</b>
Skulder som förfaller senare än fem år från balansdagen	0	0
	<b>0</b>	<b>0</b>

### Not 23 Checkräkningskredit

	2022-12-31	2021-12-31
<b>Koncern</b>		
Beviljad kreditlimit	170 000 000	170 000 000
Outnyttjad del	-45 306 126	-165 795 618
<b>Utnyttjat kreditbelopp</b>	<b>124 693 874</b>	<b>4 204 382</b>
<b>Moderföretag</b>		
Beviljad kreditlimit	170 000 000	170 000 000
Outnyttjad del	-45 306 126	-165 795 618
<b>Utnyttjat kreditbelopp</b>	<b>124 693 874</b>	<b>4 204 382</b>

### Not 24 Fakturerad men ej upparbetad intäkt

	2022-12-31	2021-12-31
<b>Entreprenaduppdrag</b>		
<b>Koncern</b>		
Fakturerad intäkt	734 288 240	1 049 531 306
Upparbetad intäkt	-710 292 343	-986 251 315
	<b>23 995 897</b>	<b>63 279 991</b>

### Not 25 Upplupna kostnader och förutbetalda intäkter

	2022-12-31	2021-12-31
<b>Koncern</b>		
Semesterlöneskuld	35 268 572	36 168 015
Sociala avgifter	12 468 066	12 460 276
Upplupen löneskatt	6 317 347	9 694 147
Upplupna löner	2 161 371	2 152 088
Övriga upplupna kostnader	26 713 846	11 690 278
	<b>82 929 202</b>	<b>72 164 804</b>

### Not 26 Ställda säkerheter

#### Koncern

	2022-12-31	2021-12-31
<b>Säkerheter ställda till kreditinstitut</b>		
Företagsinteckningar som säkerhet för skulder till kreditinstitut	160 000 000	170 348 000
Pantsatta aktier i koncernföretag	7 241 083	12 544 028
<b>Säkerheter ställda för annat</b>		
Företagsinteckningar för PRI	8 000 000	8 000 000
<b>Summa</b>	<b>175 241 083</b>	<b>190 892 028</b>

#### Moderbolaget

Säkerheter ställda till kreditinstitut	0	0
--	---	---

## Not 27 Eventualförpliktelser

### Koncern

	2022-12-31	2021-12-31
FPG/PRI	522 446	434 214
<b>Summa</b>	<b>522 446</b>	<b>434 214</b>

## Not 28 Förslag till vinstdisposition

Till årsstämmans förfogande står följande vinstmedel:

	Belopp
Balanserade vinstmedel	237 745 708
Årets resultat	-9 674 574
	<b>228 071 134</b>


Styrelsen föreslår att vinstmedlen disponeras enligt följande:

Balanseras i ny räkning	228 071 134
<b>Summa</b>	<b>228 071 134</b>

Vad beträffar koncernens och moderföretagets resultat och ställning i övrigt, hänvisas till resultat- och balansräkningar med tillhörande noter.

## Not 29 Väsentliga händelser efter räkenskapsårets utgång

Inga väsentliga händelser har inträffat efter räkenskapsårets utgång.



### Not 30 Nyckeltalsdefinitioner

**Nettomarginal**

Resultat efter finansnetto i procent av omsättning.

**Räntabilitet på sysselsatt kapital**

Resultat efter finansnetto med återläggning av finansiella kostnader i procent av genomsnittligt sysselsatt kapital.

**Räntabilitet på eget kapital**

Årets resultat efter avdrag för skatt, i procent av eget kapital (IB).

**Soliditet**

Justerat eget kapital i procent av balansomslutning.

**Sysselsatt kapital**

Balansomslutningen med avdrag för icke räntebärande skulder inklusive uppskjuten skatt.

2023062221988



## Underskrifter

Uppsala den dag som framgår av vår elektroniska underskrift

Torbjörn Wennberg  
Styrelseordförande

Lars Svensson

Lars Wahlstedt

Peter Cauwenbergh

Vår revisionsberättelse har lämnats den dag som framgår av vår elektroniska underskrift

Ernst & Young AB

Ingemar Rindstig  
Auktoriserad revisor

Åsa Felton  
Auktoriserad revisor



# Deltagare

SVEN HERIBERT HOLDING AB 556857-1375 Sverige

## Signerat med Svenskt BankID

Namn returnerat från Svenskt BankID: Jan Gunnar Torbjörn Wennberg

Torbjörn Wennberg  
Styrelseordförande  
torbjorn.wennberg@shbygg.se

~~torbjorn.wennberg@shbygg.se~~

2023-05-25 18:39:04 UTC

Datum

Leveranskanal: E-post

## Signerat med Svenskt BankID

Namn returnerat från Svenskt BankID: Lars Svensson

Lars Svensson  
Ledamot  
~~lars.svensson@shbygg.se~~  
~~lars.svensson@shbygg.se~~

2023-05-25 13:57:03 UTC

Datum

Leveranskanal: E-post

LARS WAHLSTEDT Sverige

## Signerat med Svenskt BankID

Namn returnerat från Svenskt BankID: Lars Rune Wahlstedt

Lars Wahlstedt  
~~lars.wahlstedt@shbygg.se~~

2023-05-25 20:16:00 UTC

Datum

Leveranskanal: E-post

PETER CAUWENBERGH Sverige

## Signerat med Svenskt BankID

Namn returnerat från Svenskt BankID: Peter Mikael Cauwenbergh

Peter Cauwenbergh  
~~peter.cauwenbergh@shbygg.se~~

2023-05-25 20:33:34 UTC

Datum

Leveranskanal: E-post

ÅSA FELTON Sverige

## Signerat med Svenskt BankID

Namn returnerat från Svenskt BankID: ÅSA FELTON

Åsa Felton  
~~asa.felton@overoy.com~~

2023-05-26 13:14:14 UTC

Datum

Leveranskanal: E-post



2023062221990

INGEMAR RINDSTIG Sverige

*Signerat med Svenskt BankID*

*2023-05-26 09:49:54 UTC*

Namn returnerat från Svenskt BankID: Lennart Ingemar Rindstig

Datum

Ingemar Rindstig

~~ingemar.rindstig@ingemar.se~~

Leveranskanal: E-post

2023062221991



## Revisionsberättelse

Till bolagsstämman i Sven Heribert Holding AB, org.nr 556857-1375

### Rapport om årsredovisningen och koncernredovisningen

#### Uttalanden

Vi har utfört en revision av årsredovisningen och koncernredovisningen för Sven Heribert Holding AB för räkenskapsåret 2022-01-01 - 2022-12-31.

Enligt vår uppfattning har årsredovisningen och koncernredovisningen upprättats i enlighet med årsredovisningslagen och ger en i alla väsentliga avseenden rättvisande bild av moderbolagets och koncernens finansiella ställning per den 31 december 2022 och av dessas finansiella resultat och kassaflöden för året enligt årsredovisningslagen. Förvaltningsberättelsen är förenlig med årsredovisningens och koncernredovisningens övriga delar.

Vi tillstyrker därför att bolagsstämman fastställer resultaträkningen och balansräkningen för moderbolaget och koncernen.

#### Grund för uttalanden

Vi har utfört revisionen enligt International Standards on Auditing (ISA) och god revisionssed i Sverige. Vårt ansvar enligt dessa standarder beskrivs närmare i avsnittet *Revisorns ansvar*. Vi är oberoende i förhållande till moderbolaget och koncernen enligt god revisorssed i Sverige och har i övrigt fullgjort vårt yrkesetiska ansvar enligt dessa krav.

Vi anser att de revisionsbevis vi har inhämtat är tillräckliga och ändamålsenliga som grund för våra uttalanden.

#### Styrelsens ansvar

Det är styrelsen som har ansvaret för att årsredovisningen och koncernredovisningen upprättas och att de ger en rättvisande bild enligt årsredovisningslagen. Styrelsen ansvarar även för den interna kontroll som den bedömer är nödvändig för att upprätta en årsredovisning och koncernredovisning som inte innehåller några väsentliga felaktigheter, vare sig dessa beror på oegentligheter eller misstag.

Vid upprättandet av årsredovisningen och koncernredovisningen ansvarar styrelsen för bedömningen av bolagets och koncernens förmåga att fortsätta verksamheten. Den upplyser, när så är tillämpligt, om förhållanden som kan påverka förmågan att fortsätta verksamheten och att använda antagandet om fortsatt drift. Antagandet om fortsatt drift tillämpas dock inte om styrelsen avser att likvidera bolaget, upphöra med verksamheten eller inte har något realistiskt alternativ till att göra något av detta.

#### Revisorns ansvar

Våra mål är att uppnå en rimlig grad av säkerhet om att årsredovisningen och koncernredovisningen som helhet inte innehåller några väsentliga felaktigheter, vare sig dessa beror på oegentligheter eller misstag, och att lämna en revisionsberättelse som innehåller våra uttalanden. Rimlig säkerhet är en hög grad av säkerhet, men är ingen garanti för att en revision som utförs enligt ISA och god revisionssed i Sverige alltid kommer att upptäcka en väsentlig felaktighet om en sådan finns. Felaktigheter kan uppstå på grund av oegentligheter eller misstag och anses vara väsentliga om de enskilt eller tillsammans rimligen kan förväntas påverka de ekonomiska beslut som användare fattar med grund i årsredovisningen och koncernredovisningen.

Som del av en revision enligt ISA använder vi professionellt omdöme och har en professionellt skeptisk inställning under hela revisionen. Dessutom:

- identifierar och bedömer vi riskerna för väsentliga felaktigheter i årsredovisningen och koncernredovisningen, vare sig dessa beror på oegentligheter eller misstag, utformar och utför granskningsåtgärder bland annat utifrån dessa risker och inhämtar revisionsbevis som är tillräckliga och ändamålsenliga för att utgöra en grund för våra uttalanden. Risker för att inte upptäcka en väsentlig felaktighet till följd av oegentligheter är högre än för en väsentlig felaktighet som beror på misstag, eftersom oegentligheter kan innefatta agerande i maskopi, förfalskning, avsiktliga utelämnanden, felaktig information eller åsidosättande av intern kontroll.
- skaffar vi oss en förståelse av den del av bolagets interna kontroll som har betydelse för vår revision för att utforma granskningsåtgärder som är lämpliga med hänsyn till omständigheterna, men inte för att uttala oss om effektiviteten i den interna kontrollen.
- utvärderar vi lämpligheten i de redovisningsprinciper som används och rimligheten i styrelsens uppskattningar i redovisningen och tillhörande upplysningar.
- drar vi en slutsats om lämpligheten i att styrelsen använder antagandet om fortsatt drift vid upprättandet av årsredovisningen och koncernredovisningen. Vi drar också en slutsats, med grund i de inhämtade revisionsbevisen, om det finns någon väsentlig osäkerhetsfaktor som avser sådana händelser eller förhållanden som kan leda till betydande tvivel om bolagets och koncernens förmåga att fortsätta verksamheten. Om vi drar slutsatsen att det finns en väsentlig osäkerhetsfaktor, måste vi i revisionsberättelsen fästa uppmärksamheten på upplysningarna i årsredovisningen och koncernredovisningen om den väsentliga osäkerhetsfaktorn eller, om sådana upplysningar är otillräckliga, modifiera uttalandet om årsredovisningen och koncernredovisningen. Våra slutsatser baseras på de revisionsbevis som inhämtas fram till datumet för revisionsberättelsen. Dock kan framtida händelser eller förhållanden göra att ett bolag och en koncern inte längre kan fortsätta verksamheten.
- utvärderar vi den övergripande presentationen, strukturen och innehållet i årsredovisningen och koncernredovisningen, däribland upplysningarna, och om årsredovisningen och koncernredovisningen återger de underliggande transaktionerna och händelserna på ett sätt som ger en rättvisande bild.
- inhämtar vi tillräckliga och ändamålsenliga revisionsbevis avseende den finansiella informationen för enheterna eller affärsaktiviteterna inom koncernen för att göra ett uttalande avseende koncernredovisningen. Vi ansvarar för styrning, övervakning och utförande av koncernrevisionen. Vi är ensam ansvariga för våra uttalanden.

Vi måste informera styrelsen om bland annat revisionens planerade omfattning och inriktning samt tidpunkten för den. Vi måste också informera om betydelsefulla iakttagelser under revisionen, däribland de eventuella betydande brister i den interna kontrollen som vi identifierat.

## Rapport om andra krav enligt lagar och andra författningar

### Uttalanden

Utöver vår revision av årsredovisningen och koncernredovisningen har vi även utfört en revision av styrelsens förvaltning för Sven Heribert Holding AB för räkenskapsåret 2022-01-01 - 2022-12-31 samt av förslaget till dispositioner beträffande bolagets vinst eller förlust.

Vi tillstyrker att bolagsstämman disponerar vinsten enligt förslaget i förvaltningsberättelsen och beviljar styrelsens ledamöter ansvarsfrihet för räkenskapsåret.

### Grund för uttalanden

Vi har utfört revisionen enligt god revisionssed i Sverige. Vårt ansvar enligt denna beskrivs närmare i avsnittet *Revisorns ansvar*. Vi är oberoende i förhållande till moderbolaget och koncernen enligt god revisorssed i Sverige och har i övrigt fullgjort vårt yrkesetiska ansvar enligt dessa krav.

Vi anser att de revisionsbevis vi har inhämtat är tillräckliga och ändamålsenliga som grund för våra uttalanden.

### Styrelsens ansvar

Det är styrelsen som har ansvaret för förslaget till dispositioner beträffande bolagets vinst eller förlust. Vid förslag till utdelning innefattar detta bland annat en bedömning av om utdelningen är försvarlig med hänsyn till de krav som bolagets och koncernens verksamhetsart, omfattning och risker ställer på storleken av moderbolagets och koncernens egna kapital, konsolideringsbehov, likviditet och ställning i övrigt.

Styrelsen ansvarar för bolagets organisation och förvaltningen av bolagets angelägenheter. Detta innefattar bland annat att förlöpande bedöma bolagets och koncernens ekonomiska situation och att tillse att bolagets organisation är utformad så att bokföringen, medelsförvaltningen och bolagets ekonomiska angelägenheter i övrigt kontrolleras på ett betryggande sätt.

### Revisorns ansvar

Vårt mål beträffande revisionen av förvaltningen, och därmed vårt uttalande om ansvarsfrihet, är att inhämta revisionsbevis för att med en rimlig grad av säkerhet kunna bedöma om någon styrelseledamot i något väsentligt avseende:

- företagit någon åtgärd eller gjort sig skyldig till någon försummelse som kan föranleda ersättningsskyldighet mot bolaget, eller
- på något annat sätt handlat i strid med aktiebolagslagen, årsredovisningslagen eller bolagsordningen.

Vårt mål beträffande revisionen av förslaget till dispositioner av bolagets vinst eller förlust, och därmed vårt uttalande om detta, är att med rimlig grad av säkerhet bedöma om förslaget är förenligt med aktiebolagslagen.

Rimlig säkerhet är en hög grad av säkerhet, men ingen garanti för att en revision som utförs enligt god revisionssed i Sverige alltid kommer att upptäcka åtgärder eller försummelser som kan föranleda ersättningsskyldighet mot bolaget, eller att ett förslag till dispositioner av bolagets vinst eller förlust inte är förenligt med aktiebolagslagen.

Som en del av en revision enligt god revisionssed i Sverige använder vi professionellt omdöme och har en professionellt skeptisk inställning under hela revisionen. Granskningen av förvaltningen och förslaget till dispositioner av bolagets vinst eller förlust grundar sig främst på revisionen av räkenskaperna. Vilka tillkommande granskningsåtgärder som utförs baseras på vår professionella bedömning med utgångspunkt i risk och väsentlighet. Det innebär att vi fokuserar granskningen på sådana åtgärder, områden och förhållanden som är väsentliga för verksamheten och där avsteg och överträdelser skulle ha särskild betydelse för bolagets situation. Vi går igenom och prövar fattade beslut, beslutsunderlag, vidtagna åtgärder och andra förhållanden som är relevanta för vårt uttalande om ansvarsfrihet. Som underlag för vårt uttalande om styrelsens förslag till dispositioner beträffande bolagets vinst eller förlust har vi granskat om förslaget är förenligt med aktiebolagslagen.

Uppsala den dag som framgår av vår elektroniska underskrift.

Ingemar Rindstig  
Auktoriserad revisor

Ernst & Young AB

Åsa Felton  
Auktoriserad revisor

2023062221994

# PENNEO

Signaturerna i detta dokument är juridiskt bindande. Dokumentet är signerat genom Penneo™ för säker digital signering.  
Tecknarnas identitet har lagrats, och visas nedan.

"Med min signatur bekräftar jag innehållet och alla datum i detta dokumentet."

## Lennart Ingemar Rindstig

Auktoriserad revisor

Serienummer: 19491102xxxx

IP: 212.116.xxx.xxx

2023-05-26 10:07:00 UTC



## ÅSA FELTON

Auktoriserad revisor

Serienummer: 19730104xxxx

IP: 145.62.xxx.xxx

2023-05-26 13:01:06 UTC



Detta dokument är digitalt signerat genom Penneo.com. Den digitala signeringsdatan i dokumentet är säkrad och validerad genom det datorgenererade hashvärdet hos det originella dokumentet. Dokumentet är låst och tidsstämplat med ett certifikat från en betrodd tredje part. All kryptografisk information är innesluten i denna PDF, för framtida validering om så krävs.

### Hur man verifierar originaliteten hos dokumentet

Detta dokument är skyddat genom ett Adobe CDS certifikat. När du öppnar

dokumentet i Adobe Reader bör du se att dokumentet är certifierat med **Penneo e-signature service** <penneo@penneo.com> Detta garanterar att dokumentets innehåll inte har ändrats.

Du kan verifiera den kryptografiska informationen i dokumentet genom att använda Penneos validator, som finns på <https://penneo.com/validator>

Penneo dokumentnyckel: CKECB-IEMSF-SBKS8-4QXTF-2YZJG-OV5XL

A handwritten signature in black ink, appearing to be a stylized 'h' or similar character.