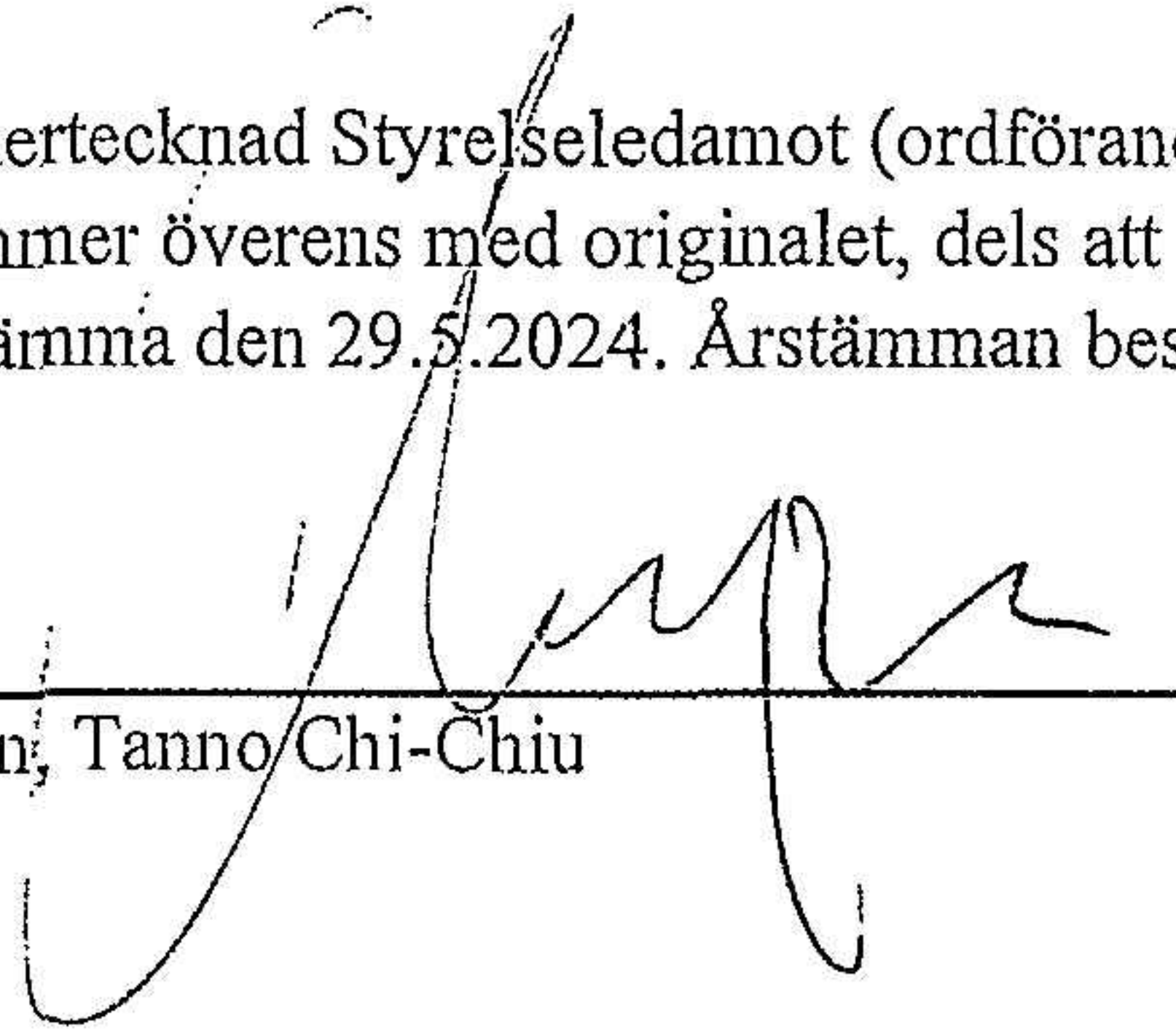


ÅRSREDOVISNING
för
GODCORP AB
org.nr.559037-8179

Räkenskapsåret
2023.01.01-2023.12.31

Undertecknad Styrelseledamot (ordförande) i Godcorp AB intygar, dels att denna kopia av årsredovisningen stämmer överens med originalet, dels att resultaträkningen och balansräkningen har fastställts på årstämma den 29.5.2024. Årstämman beslutade att godkänna styrelsens förslag till resultatdisposition.


Poon, Tanno Chi-Chiu

ÅRSREDOVISNING**FÖR**

Godcorp AB org.nr:559037-8179

FÖRVALTNINGSBERÄTTELSE

Styrelsen för Godcorp AB org.nr:559037-8179 får härmed avge årsredovisning för räkenskapsåret 2023-01-01--2023-12-31.

Information om verksamheten

Bolagets säte:Stockholms län, Stockholm kommun

Bolaget verksamhet omfattar restaurangverksamhet samt därmed förenlig verksamhet.

Flerårsöversikt	2023	2022	2021	2020
Nettoomsättning	11 595 657	10 127 451	8 848 907	6 391 903
Resultat efter finansiella poster	119 763	42 219	49 202	-58 176
Balansomslutning	2 406 413	2 163 304	2 377 253	2 590 864

Förändring av eget kapital

	Aktie kapital	Fritt eget kapital
Belopp vid årets ingång	50 000	43 734
Ägartillskott		0
Årets resultat		92 797
Belopp vid årets utgång	50 000	136 531

Resultatdisposition:

Styrelsen föreslår att fritt eget kapital 136 531 kronor, disponeras enligt följande:

återbetalning ägartillskott	74 000
balanseras i ny räkning	62 531
Summa	136 531

Vad beträffar resultat och ställning i övrigt, hänvisas till efterföljande resultat- och balansräkningar med tillhörande noter.

RESULTATRÄKNINGAR	Not	2023-01-01 2023-12-31	2022-01-01 2022-12-31
<u>Rörelsens intäkter</u>			
Nettoomsättning		11 595 657	10 127 451
Övriga rörelseintäkter		64 290	35 852
Summa rörelsens intäkter		11 659 947	10 163 303
<u>Rörelsens kostnader</u>			
Råvaror och förnödenheter		-3 472 434	-2 909 774
Personalkostnader	1	-4 931 125	-4 419 352
Övriga externa kostnader		-2 656 912	-2 393 425
Avskrivningar	2	-452 536	-380 036
Summa rörelsens kostnader		-11 513 007	-10 102 587
RÖRELSERESULTAT		146 940	60 716
<u>Finansiella poster</u>			
Ränteintäkter och liknande resultatposter		0	0
Räntekostnader		-27 177	-18 497
Summa finansiella poster		-27 177	-18 497
RESULTAT EFTER FINANSIELLA POSTER		119 763	42 219
<u>Skatter</u>			
Skatt på årets resultat		-26 966	0
ÅRETS RESULTAT		92 797	42 219

BALANSRÄKNINGAR	Not	2023-12-31	2022-12-31
TILLGÅNGAR			
<u>Anläggningstillgångar</u>			
<u>Materiella anläggningstillgångar</u>			
Inventarier	2	1 299 950	1 672 486
Summa materiella anläggningstillgångar		1 299 950	1 672 486
<u>Finansiella anläggningstillgångar</u>			
Finansiella fordringar	3	129 052	385 429
Summa finansiella anläggningstillgångar		129 052	385 429
Summa anläggningstillgångar		1 429 002	2 057 915
<u>Omsättningstillgångar</u>			
<u>Varulager</u>			
Råvaror och förnödenheter		90 635	55 090
Summa varulager		90 635	55 090
<u>Kortfristiga fordringar</u>			
Kundfordringar		0	0
Övriga kortfristiga fordringar		30 000	17 000
Förutbetalda kostnader och upplupna intäkter		0	0
Summa kortfristiga fordringar		30 000	17 000
<u>Kassa och bank</u>			
Kassa och bank		856 776	33 299
summa kassa och bank		856 776	33 299
Summa omsättningstillgångar		977 411	105 389
SUMMA TILLGÅNGAR		2 406 413	2 163 304

BALANSRÄKNINGAR	Not	2023-12-31	2022-12-31
EGET KAPITAL OCH SKULDER			
EGET KAPITAL			
<u>Bundet eget kapital</u>			
Aktiekapital, 1.000 aktier		50 000	50 000
Summa bundet eget kapital		<u>50 000</u>	<u>50 000</u>
<u>Fritt eget kapital</u>			
Balanserad resultat		43 734	49 515
Ägartillskott		0	-48 000
Årets resultat		92 797	42 219
Summa fritt eget kapital		<u>136 531</u>	<u>43 734</u>
Summa eget kapital		186 531	93 734
<u>Långfristiga skulder</u>			
Långfristiga skulder		535 182	941 830
Summa långfristiga skulder		<u>535 182</u>	<u>941 830</u>
<u>Kortfristiga skulder</u>			
Leverantörsskulder		455 855	339 739
Skatteskuld		26 966	0
Övriga skulder		1 171 879	743 192
Upplupna kostnader och förutbetalda intäkter		30 000	44 809
Summa kortfristiga skulder		<u>1 684 700</u>	<u>1 127 740</u>
SUMMA EGET KAPITAL OCH SKULDER		2 406 413	2 163 304
Villkorat ägartillskott		74 000	74 000

Not - Redovisningsprinciper

Årsredovisningen är upprättat i enlighet med årsredovisningslagen och BFNAR 2016:10 årsredovisning i mindre aktiebolag.

Avskrivningar materiella anläggningstillgångar

Tillämpande avskrivningstider

Inventarier

Antal år

8

Not 1 - Personalkostnader

Bolaget har under räkenskapsåret i medeltal haft 10(10)anställda.

Löner, ersättningar, pensionskostnader och övriga sociala kostnader redovisas:

	<u>1.1.-31.12.2023</u>	<u>1.1.-31.12.2022</u>
Löner och ersättningar	3 835 245	3 308 720
Pensionskostnader	0	0
Övriga sociala kostnader	1 091 436	1 074 190
Övriga personalkostnader	4 444	36 442
Summa för bolaget	<u>4 931 125</u>	<u>4 419 352</u>

Not 2 - Inventarier

Ingående ackumulerade anskaffningsvärde	3 040 294	3 008 294
Inköp	80 000	32 000
Försäljning/Utrangering	0	0
Omklassificeringar	0	0
Utgående ackumulerade anskaffningsvärde	<u>3 120 294</u>	<u>3 040 294</u>
Ingående ackumulerade avskrivningar	1 367 808	987 772
Försäljning/Utrangering	0	0
Omklassificeringar	0	0
Årets avskrivningar	452 536	380 036
Utgående ackumulerade avskrivningar	<u>1 820 344</u>	<u>1 367 808</u>
Utgående planenligt restvärde	1 299 950	1 672 486

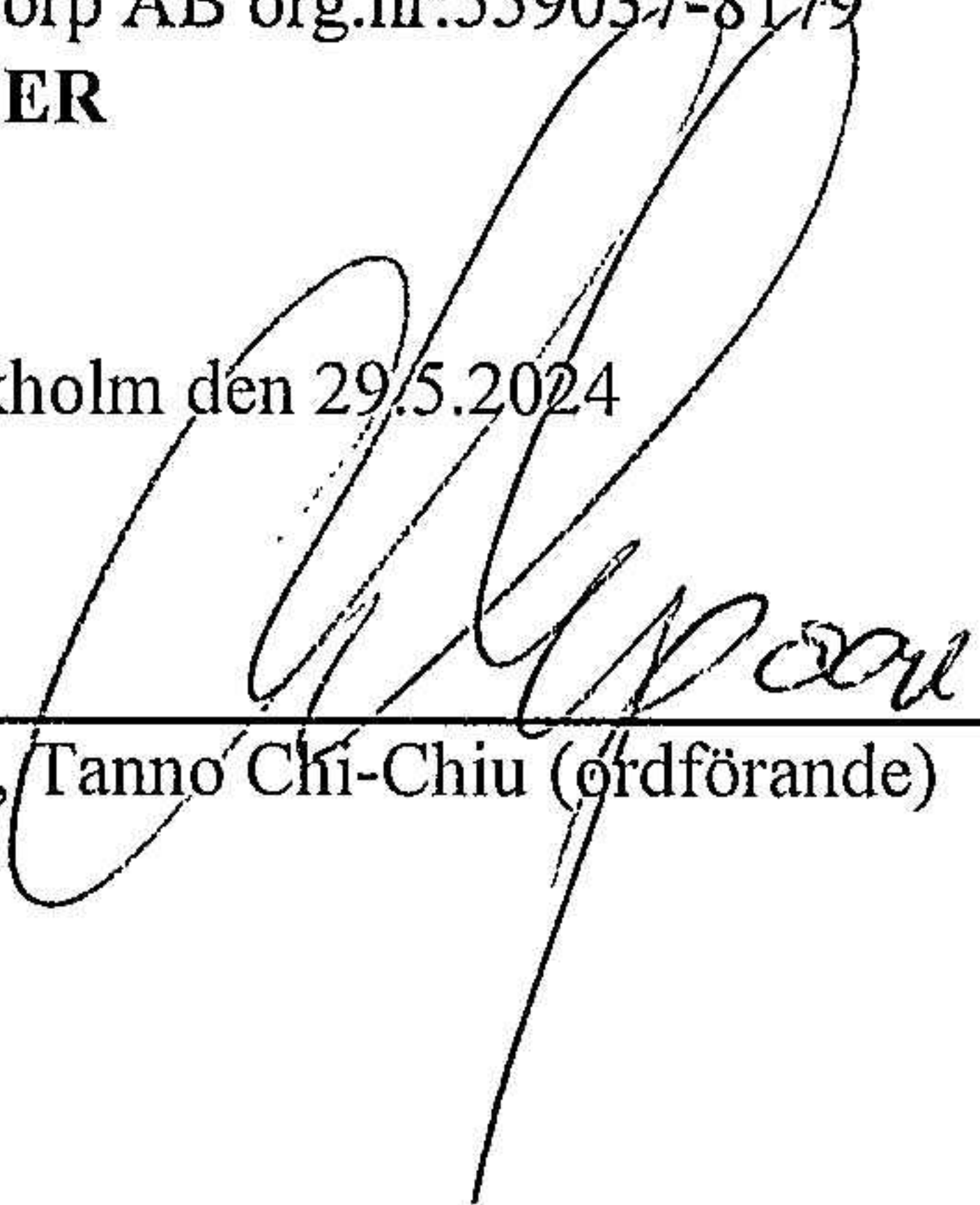
Not 3 - Finansiella fordringar

PoonFood HB	0	256 377
Hysesdeposition	129 052	129 052
Summa finansiella fordringar	<u>129 052</u>	<u>385 429</u>

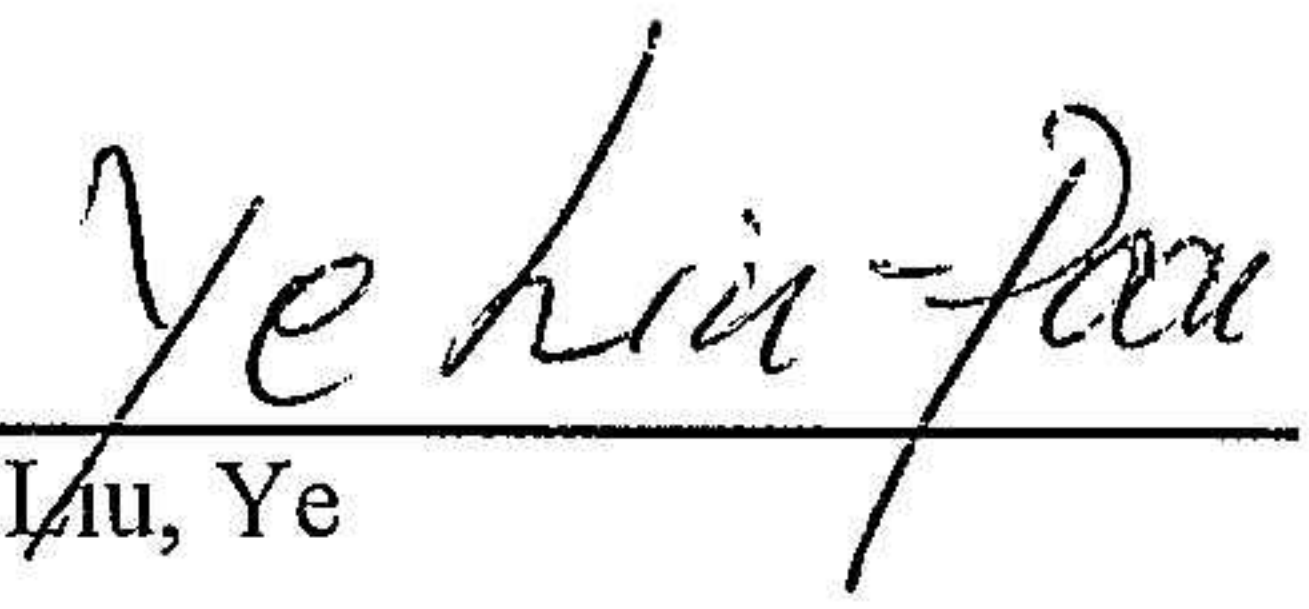
Godcorp AB org.nr:559037-8179
NOTER

6(6)


Stockholm den 29/5.2024



Poon, Tanno Chi-Chiu (ordförande)



Liu, Ye



Sund, Gabriel

2024061801084