

Årsredovisning
för
J. E Grehns Plåt AB
556460-9567

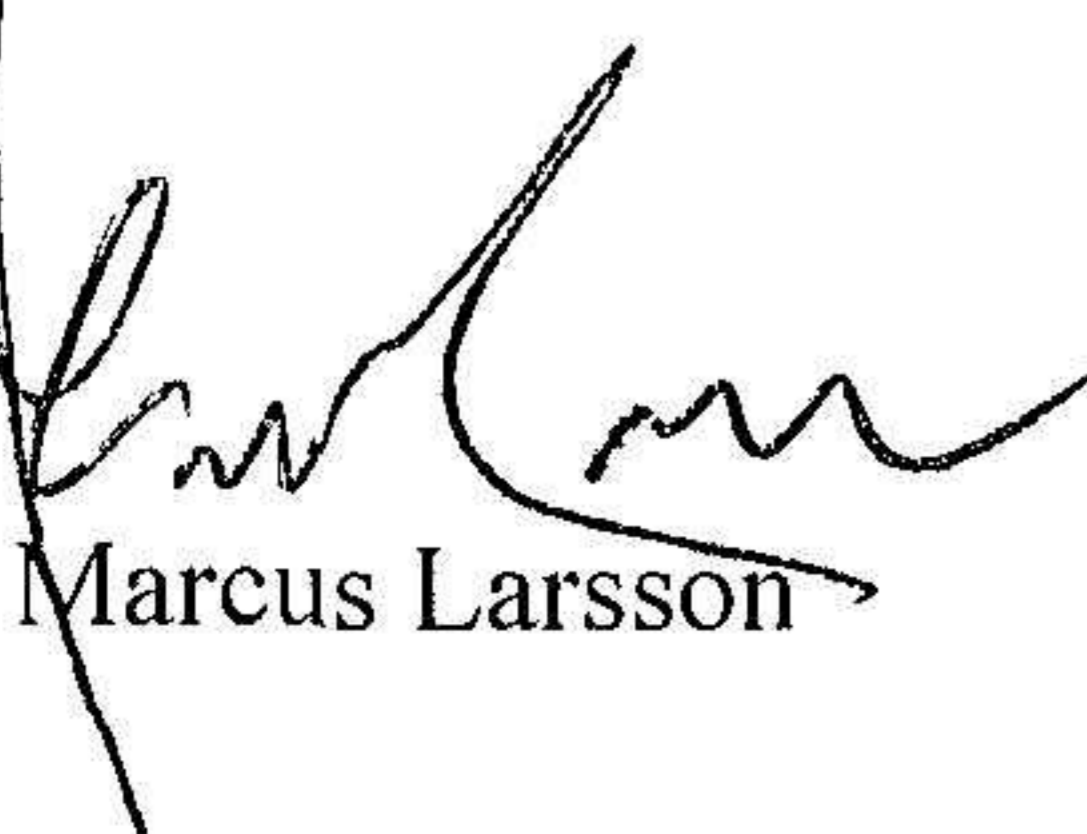
Räkenskapsåret
2023

Fastställelseintyg

Undertecknad styrelseledamot i J. E Grehns Plåt AB intygar att resultaträkningen och balansräkningen i årsredovisningen har fastställts på årsstämma 2024-05-30. Årsstämman beslutade att godkänna styrelsens förslag till resultatdisposition.

Jag intygar också att innehållet i årsredovisningen och revisionsberättelsen stämmer överens med originalen.

Norrköping 2024-05-30


Marcus Larsson

Årsredovisning
för
J. E Grehns Plåt AB

556460-9567

Räkenskapsåret

2023 *12*

Styrelsen och verkställande direktören för J. E Grehns Plåt AB avger följande årsredovisning för räkenskapsåret 2023.

Årsredovisningen är upprättad i svenska kronor, SEK. Om inte annat särskilt anges, redovisas alla belopp i hela kronor (kr). Uppgifter inom parentes avser föregående år.

Förvaltningsberättelse

Verksamheten

Allmänt om verksamheten

Företaget startades 1895 av Johan Edvard Grehn och var ett familjeföretag i fjärde generationen innan ny ägare tog över verksamheten 2014. Verksamheten består i huvudsak av tillverkning och motering av tunnplåtsdetljer till tung materialhantering samt fordronstillverkning. Företaget har via rationaliseringar och investeringar ökat sin omsättning. Verksamheten bedrivs i egna lokaler vid Lindövägen i Norrköping.

Företaget har sitt säte i Norrköping.

Väsentliga händelser under räkenskapsåret

Året har präglats med utav en bra orderingång från framför allt våra stora befintliga kunder men vi har även kommit in på vissa nya kunder. Under året har tillgången på råvara stabiliserats och vi ser även haft minskade kostnader på stålmaterial där byggsektorns nedgång spelar roll för stålpriserna. På övriga insatsvaror ser vi fortsatt en prisökning men i en långsammare takt. Våra kunder upplever bättre tillgång på komponenter vilket gör att det kan leverera enligt deras order samt orderstock.

Under året byttes en äldre kantpress ut mot en ny. Vi har även investerat i en vertikalfräs för att dels kunna utöka vårt kunderbudande, dels även ta hem produktion som idag sker hos underleverantörer. Vi har även installerat energimätning på viktiga maskiner för att ytterligare kunna arbeta med energieffektiviseringar.

Sista kvartalet var ansträngt med ett större haveri i en av våra lasermaskiner som påverkade vår leveransförmåga mot kund vilket även fick en resultatpåverkan med högre omkostnader.

Flerårsöversikt (Tkr)	2023	2022	2021	2020
Nettoomsättning	84 472	78 456	76 532	59 695
Resultat efter finansiella poster	5 991	4 474	6 993	750
Balansomslutning	56 481	57 682	56 568	56 572
Soliditet (%)	37	37	36	36
Avkastning på totalt kap. (%)	13	9	13	2

Förändringar i eget kapital

	Aktie- kapital	Uppskriv- ningsfond	Reserv- fond	Balanserat resultat	Årets resultat	Totalt
Belopp vid årets ingång	100 000	5 190 464	20 000	8 869 996	2 595 068	16 775 528
Disposition enligt beslut av årsstämman:						
Balanseras i ny räkning				2 595 068	-2 595 068	0
Utdelning på extra stämma				-4 000 000		-4 000 000
Upplösning uppskrivningsfond		-319 992		319 992		0
Årets resultat					3 487 510	3 487 510
Belopp vid årets utgång	100 000	4 870 472	20 000	7 785 056	3 487 510	16 263 038

Resultatdisposition

Styrelsen föreslår att till förfogande stående vinstmedel (kronor):

balanserad vinst	7 785 057
årets vinst	3 487 510
	11 272 567
disponeras så att i ny räkning överföres	11 272 567
	11 272 567

Företagets resultat och ställning i övrigt framgår av efterföljande resultat- och balansräkning med noter. 

Resultaträkning

	Not	2023-01-01 -2023-12-31	2022-01-01 -2022-12-31
Rörelseintäkter, lagerförändringar m. m.			
Nettoomsättning		84 471 747	78 455 699
Förändring av lager av produkter i arbete, färdiga varor och pågående arbete för annans räkning		-174 943	-492 931
Övriga rörelseintäkter		555 421	104 736
Summa rörelseintäkter, lagerförändringar m.m.		84 852 225	78 067 504
Rörelsekostnader			
Råvaror och förnödenheter		-31 661 602	-31 199 965
Övriga externa kostnader		-21 973 590	-18 474 008
Personalkostnader	2	-20 797 335	-20 000 215
Av- och nedskrivningar av materiella och immateriella anläggningstillgångar		-3 267 405	-3 244 585
Övriga rörelsekostnader		-198 790	-46 874
Summa rörelsekostnader		-77 898 722	-72 965 647
Rörelseresultat		6 953 503	5 101 857
Finansiella poster			
Övriga ränteintäkter och liknande resultatposter		212 562	549
Räntekostnader och liknande resultatposter		-1 175 268	-628 616
Summa finansiella poster		-962 706	-628 067
Resultat efter finansiella poster		5 990 797	4 473 790
Bokslutsdispositioner			
Lämnade koncernbidrag		-1 500 000	-1 130 000
Summa bokslutsdispositioner		-1 500 000	-1 130 000
Resultat före skatt		4 490 797	3 343 790
Skatter			
Skatt på årets resultat		-1 003 287	-748 722
Årets resultat		3 487 510	2 595 068

Balansräkning

Not 2023-12-31 2022-12-31

TILLGÅNGAR

Anläggningstillgångar

Immateriella anläggningstillgångar

Koncessioner, patent, licenser, varumärken samt liknande rättigheter

3 3 912 9 912

Summa immateriella anläggningstillgångar

3 912 9 912

Materiella anläggningstillgångar

Byggnader och mark

4 12 942 290 13 788 565

Maskiner och andra tekniska anläggningar

5 13 073 431 12 140 471

Inventarier, verktyg och installationer

6 1 265 005 552 010

Summa materiella anläggningstillgångar

27 280 726 26 481 046

Summa anläggningstillgångar

27 284 638 26 490 958

Omsättningstillgångar

Varulager m. m.

Råvaror och förnödenheter

13 641 289 14 596 001

Pågående arbete för annans räkning

2 370 625 2 545 568

Summa varulager

16 011 914 17 141 569

Kortfristiga fordringar

Kundfordringar

8 434 092 8 275 340

Övriga fordringar

581 773 25 833

Förutbetalda kostnader och upplupna intäkter

984 420 820 103

Summa kortfristiga fordringar

10 000 285 9 121 276

Kassa och bank

Kassa och bank

3 184 034 4 928 692

Summa kassa och bank

3 184 034 4 928 692

Summa omsättningstillgångar

29 196 233 31 191 537

SUMMA TILLGÅNGAR

56 480 871 57 682 495

Balansräkning

Not 2023-12-31 2022-12-31

EGET KAPITAL OCH SKULDER

Eget kapital

Bundet eget kapital

Aktiekapital	100 000	100 000
Uppskrivningsfond	4 870 472	5 190 464
Reservfond	20 000	20 000
Summa bundet eget kapital	4 990 472	5 310 464

Fritt eget kapital

Balanserat resultat	7 785 057	8 869 997
Årets resultat	3 487 510	2 595 068
Summa fritt eget kapital	11 272 567	11 465 065
Summa eget kapital	16 263 039	16 775 529

Obeskattade reserver

Akkumulerade överavskrivningar	5 995 210	5 995 210
Summa obeskattade reserver	5 995 210	5 995 210

Långfristiga skulder

7, 8

Övriga skulder till kreditinstitut	21 267 681	20 277 876
Summa långfristiga skulder	21 267 681	20 277 876

Kortfristiga skulder

8

Övriga skulder till kreditinstitut	2 323 056	1 920 528
Leverantörsskulder	4 100 568	6 023 504
Skulder till koncernföretag	1 500 000	630 000
Skatteskulder	581 600	1 682 394
Övriga skulder	500 735	1 382 698
Upplupna kostnader och förutbetalda intäkter	3 948 982	2 994 756
Summa kortfristiga skulder	12 954 941	14 633 880

SUMMA EGET KAPITAL OCH SKULDER

56 480 871 57 682 495 

Noter

Not 1 Redovisningsprinciper

Allmänna upplysningar

Årsredovisningen är upprättad i enlighet med årsredovisningslagen och Bokföringsnämndens allmänna råd (BFNAR 2016:10) om årsredovisning i mindre företag.

Avskrivning

Tillämpade avskrivningstider (år):

Immateriella anläggningstillgångar	5
Byggnader	25
Byggnadsinventarier	5
Maskiner och andra tekniska anläggningar	5-10
Inventarier, verktyg och installationer	5
Datorer	3

Nyckeltalsdefinitioner

Nettoomsättning

Rörelsens huvudintäkter, fakturerade kostnader, sidointäkter samt intäktskorrigeringar.

Resultat efter finansiella poster

Resultat efter finansiella intäkter och kostnader men före bokslutsdispositioner och skatter.

Balansomslutning

Företagets samlade tillgångar.

Soliditet (%)

Justerat eget kapital (eget kapital och obeskattade reserver med avdrag för uppskjuten skatt) i procent av balansomslutning.

Avkastning på totalt kap. (%)

Rörelseresultat plus finansiella intäkter i procent av balansomslutningen.

Not Ställda säkerheter

	2023-12-31	2022-12-31
Företagsinteckning	3 305 000	3 305 000
Fastighetsinteckning	15 600 000	15 600 000
	18 905 000	18 905 000

Not 2 Medelantalet anställda

	2023	2022
Medelantalet anställda	36	35 

Not 3 Koncessioner, patent, licenser, varumärken samt liknande rättigheter

	2023-12-31	2022-12-31
Ingående anskaffningsvärden	89 000	385 390
Försäljningar/utrangeringar		-296 390
Utgående ackumulerade anskaffningsvärden	89 000	89 000
Ingående avskrivningar	-79 088	-358 874
Försäljningar/utrangeringar		296 390
Årets avskrivningar	-6 000	-16 604
Utgående ackumulerade avskrivningar	-85 088	-79 088
Utgående redovisat värde	3 912	9 912

Not 4 Byggnader och mark

	2023-12-31	2022-12-31
Ingående anskaffningsvärden	16 618 642	16 618 642
Utgående ackumulerade anskaffningsvärden	16 618 642	16 618 642
Ingående avskrivningar	-7 950 150	-7 413 761
Årets avskrivningar	-526 283	-536 389
Utgående ackumulerade avskrivningar	-8 476 433	-7 950 150
Ingående uppskrivningar	5 120 072	5 440 064
Årets avskrivningar på uppskrivet belopp	-319 992	-319 992
Utgående ackumulerade uppskrivningar	4 800 080	5 120 072
Utgående redovisat värde	12 942 289	13 788 564

Not 5 Maskiner och andra tekniska anläggningar

	2023-12-31	2022-12-31
Ingående anskaffningsvärden	26 980 471	26 358 838
Inköp	2 948 629	621 633
Utgående ackumulerade anskaffningsvärden	29 929 100	26 980 471
Ingående avskrivningar	-14 840 000	-12 850 894
Årets avskrivningar	-2 015 669	-1 989 106
Utgående ackumulerade avskrivningar	-16 855 669	-14 840 000
Utgående redovisat värde	13 073 431	12 140 471

2024060303582

Not 6 Inventarier, verktyg och installationer

	2023-12-31	2022-12-31
Ingående anskaffningsvärden	8 296 842	8 240 397
Inköp	1 112 456	56 445
Utgående ackumulerade anskaffningsvärden	9 409 298	8 296 842
Ingående avskrivningar	-7 744 832	-7 362 338
Årets avskrivningar	-399 461	-382 494
Utgående ackumulerade avskrivningar	-8 144 293	-7 744 832
Utgående redovisat värde	1 265 005	552 010

Not 7 Långfristiga skulder


	2023-12-31	2022-12-31
Skulder som betalas senare än fem år efter balansdagen	14 816 701	14 344 480
	14 816 701	14 344 480

Not 8 Skulder som avser flera poster

Företagets banklån om 23 590 737 kronor redovisas under följande poster i balansräkningen.

	2023-12-31	2022-12-31
Långfristiga skulder		
Övriga skulder till kreditinstitut	21 267 681	20 277 876
	21 267 681	20 277 876
Kortfristiga skulder		
Övriga skulder till kreditinstitut	2 323 056	1 920 528
	2 323 056	1 920 528

Norrköping den 3 maj 2024


Marcus Larsson
Ordförande


Mats Lindqvist
Verkställande direktör



Sune Larsson

J. E Grehns Plåt AB
Org.nr 556460-9567

9 (9)

Vår revisionsberättelse har lämnats den 30 maj 2024

Öhrlings PricewaterhouseCoopers AB



Kristian Lyngenberg
Auktoriserad revisor

2024060303583

Revisionsberättelse

Till bolagsstämman i J E Grehns Plåt AB, org.nr 556460-9567

Rapport om årsredovisningen

Uttalanden

Vi har utfört en revision av årsredovisningen för J E Grehns Plåt AB för år 2023.

Enligt vår uppfattning har årsredovisningen upprättats i enlighet med årsredovisningslagen och ger en i alla väsentliga avseenden rättvisande bild av J E Grehns Plåt ABs finansiella ställning per den 31 december 2023 och av dess finansiella resultat för året enligt årsredovisningslagen. Förvaltningsberättelsen är förenlig med årsredovisningens övriga delar.

Vi tillstyrker därför att bolagsstämman fastställer resultaträkningen och balansräkningen för J E Grehns Plåt AB.

Grund för uttalanden

Vi har utfört revisionen enligt *International Standards on Auditing (ISA)* och god revisionssed i Sverige. Vårt ansvar enligt dessa standarder beskrivs närmare i avsnittet Revisorns ansvar. Vi är oberoende i förhållande till J E Grehns Plåt AB enligt god revisorssed i Sverige och har i övrigt fullgjort vårt yrkesetiska ansvar enligt dessa krav.

Vi anser att de revisionsbevis vi har inhämtat är tillräckliga och ändamålsenliga som grund för våra uttalanden.

Styrelsens och verkställande direktörens ansvar

Det är styrelsen och verkställande direktören som har ansvaret för att årsredovisningen upprättas och att den ger en rättvisande bild enligt årsredovisningslagen. Styrelsen och verkställande direktören ansvarar även för den interna kontroll som de bedömer är nödvändig för att upprätta en årsredovisning som inte innehåller några väsentliga felaktigheter, vare sig dessa beror på oegentligheter eller misstag.

Vid upprättandet av årsredovisningen ansvarar styrelsen och verkställande direktören för bedömningen av bolagets förmåga att fortsätta verksamheten. De upplyser, när så är tillämpligt, om förhållanden som kan påverka förmågan att fortsätta verksamheten och att använda antagandet om fortsatt drift. Antagandet om fortsatt drift tillämpas dock inte om beslut har fattats om att avveckla verksamheten.

Revisorns ansvar

Våra mål är att uppnå en rimlig grad av säkerhet om huruvida årsredovisningen som helhet inte innehåller några väsentliga felaktigheter, vare sig dessa beror på oegentligheter eller misstag, och att lämna en revisionsberättelse som innehåller våra uttalanden. Rimlig säkerhet är en hög grad av säkerhet, men är ingen garanti för att en revision som utförs enligt ISA och god revisionssed i Sverige alltid kommer att upptäcka en väsentlig felaktighet om en sådan finns. Felaktigheter kan uppstå på grund av oegentligheter eller misstag och anses vara väsentliga om de enskilt eller tillsammans rimligen kan förväntas påverka de ekonomiska beslut som användare fattar med grund i årsredovisningen.

En ytterligare beskrivning av vårt ansvar för revisionen av årsredovisningen finns på Revisorsinspektionens webbplats: www.revisorsinspektionen.se/revisornsansvar. Denna beskrivning är en del av revisionsberättelsen.

Rapport om andra krav enligt lagar och andra författningar

Uttalanden

Utöver vår revision av årsredovisningen har vi även utfört en revision av styrelsens och verkställande direktörens förvaltning för J E Grehns Plåt AB för år 2023 samt av förslaget till dispositioner beträffande bolagets vinst eller förlust.

Vi tillstyrker att bolagsstämman disponerar vinsten enligt förslaget i förvaltningsberättelsen och beviljar styrelsens ledamöter och verkställande direktören ansvarsfrihet för räkenskapsåret.

Grund för uttalanden

Vi har utfört revisionen enligt god revisionssed i Sverige. Vårt ansvar enligt denna beskrivs närmare i avsnittet Revisorns ansvar. Vi är oberoende i förhållande till J E Grehns Plåt AB enligt god revisorssed i Sverige och har i övrigt fullgjort vårt yrkesetiska ansvar enligt dessa krav.

Vi anser att de revisionsbevis vi har inhämtat är tillräckliga och ändamålsenliga som grund för våra uttalanden.

Styrelsens och verkställande direktörens ansvar

Det är styrelsen som har ansvaret för förslaget till dispositioner beträffande bolagets vinst eller förlust. Vid förslag till utdelning innefattar detta bland annat en bedömning av om utdelningen är försvarlig med hänsyn till de krav som bolagets verksamhetsart, omfattning och risker ställer på storleken av bolagets egna kapital, konsolideringsbehov, likviditet och ställning i övrigt.

Styrelsen ansvarar för bolagets organisation och förvaltningen av bolagets angelägenheter. Detta innefattar bland annat att fortlöpande bedöma bolagets ekonomiska situation, och att tillse att bolagets organisation är utformad så att bokföringen, medelsförvaltningen och bolagets ekonomiska angelägenheter i övrigt kontrolleras på ett betryggande sätt. Den verkställande direktören ska sköta den löpande förvaltningen enligt styrelsens riktlinjer och anvisningar och bland annat vidta de åtgärder som är nödvändiga för att bolagets bokföring ska fullgöras i överensstämmelse med lag och för att medelsförvaltningen ska skötas på ett betryggande sätt.

Revisorns ansvar

Vårt mål beträffande revisionen av förvaltningen, och därmed vårt uttalande om ansvarsfrihet, är att inhämta revisionsbevis för att med en rimlig grad av säkerhet kunna bedöma om någon styrelseledamot eller verkställande direktören i något väsentligt avseende:

- företagit någon åtgärd eller gjort sig skyldig till någon försummelse som kan föranleda ersättningsskyldighet mot bolaget, eller
- på något annat sätt handlat i strid med aktiebolagslagen, årsredovisningslagen eller bolagsordningen.


Vårt mål beträffande revisionen av förslaget till dispositioner av bolagets vinst eller förlust, och därmed vårt uttalande om detta, är att med rimlig grad av säkerhet bedöma om förslaget är förenligt med aktiebolagslagen.

Rimlig säkerhet är en hög grad av säkerhet, men ingen garanti för att en revision som utförs enligt god revisionssed i Sverige alltid kommer att upptäcka åtgärder eller försummelser som kan föranleda ersättningsskyldighet mot bolaget, eller att ett förslag till dispositioner av bolagets vinst eller förlust inte är förenligt med aktiebolagslagen.

En ytterligare beskrivning av vårt ansvar för revisionen av förvaltningen finns på Revisorsinspektionens webbplats: www.revisorsinspektionen.se/revisornsansvar. Denna beskrivning är en del av revisionsberättelsen.

Norrköping den 30 maj 2024

Öhrlings PricewaterhouseCoopers AB



Kristian Lyngenberg
Auktoriserad revisor