

2023080125048



Årsredovisning


2022-01-01 - 2022-12-31

FASTSTÄLLANDEINTYG

Undertecknad styrelseledamot i aktiebolaget SystemConnect Sverige AB (556728-8559) intygar att resultaträkningen och balansräkningen i årsredovisningen har fastställts på årsstämma den 25 juni 2023. Årsstämman beslutade att godkänna styrelsens förslag till hur vinsten ska fördelas. Jag intygar också att innehållet i årsredovisningen stämmer överens med originalen.

Malmö 2023-06-25

Jacob Vallentin



Innehåll

| | |
|---------------------------------------------------------------|----|
| Förvaltningsberättelse | 3 |
| Resultaträkning | 4 |
| Balansräkning | 5 |
| Ställda säkerheter och ansvarsförbindelser..... | 7 |
| Noter med redovisningsprinciper och bokslutskommentarer | 7 |
| Underskrifter | 10 |

Styrelsen för SystemConnect Sverige AB, 556728-8559
får härmed avge bolagets årsredovisning för räkenskapsåret 2022-01-01 – 2022-12-31.

Förvaltningsberättelse

Verksamheten

SystemConnect är ett konsultbolag som arbetar med affärssystemet Microsoft D365 F&O. Bolaget ingår i SystemConnect-koncernen tillsammans med bl.a. SystemConnect ApS och SystemConnect Development ApS. SystemConnect Sverige har kontor i Malmö.

2015 bytte bolaget redovisningsprincip till K2

Flerårsöversikt (tkr)

| | | 2022 | 2021 | 2020 | 2019 |
|-----------------------------------|-----|-----------|-----------|-----------|-----------|
| Nettoomsättning | tkr | 1 858 283 | 1 918 496 | 1 678 051 | 1 337 348 |
| Resultat efter finansiella poster | tkr | 731 283 | 529 567 | -685 297 | 161 467 |
| Soliditet | % | 72 | 73 | 118 | 96 |

Resultatdisposition

Styrelsen föreslår att till förfogande stående vinstmedel kronor 2 632 166 balanseras i ny räkning.

Bolagets resultat och ställning i övrigt framgår av efterföljande resultat- och balansräkning med boksluts-kommentarer.

Resultaträkning

2023080125051

| <i>Belopp i kronor</i> | <i>Not</i> | <i>2022-01-01 2022-12-31</i> | <i>2021-01-01 2021-12-31</i> |
|---------------------------------------------------|------------|----------------------------------|----------------------------------|
| Nettoomsättning | | 1 858 283 | 1 918 496 |
| Rörelsens kostnader | | | |
| Personalkostnader | 1 | -946 224 | -946 224 |
| Avskrivningar av materiella anläggningstillgångar | | - | - |
| Övriga rörelsekostnader | | -114 192 | -264 933 |
| Rörelseresultat | | 797 867 | 707 339 |
| Resultat från finansiella poster | | | |
| Ränteintäkter koncernföretag | 2 | - | - |
| Ränteintäkter och liknande resultatposter | 2 | 15 488 | - |
| Räntekostnader och liknande resultatposter | 3 | -363 | -1 250 |
| Resultat efter finansiella poster | | 812 992 | 706 089 |
| Bokslutsdispositioner | | | |
| Bokslutsdispositioner, övriga | | -81 709 | -176 522 |
| Resultat före skatt | | 731 283 | 529 567 |
| Skatt på årets resultat | | -153 921 | -110 570 |
| Årets resultat | | 577 362 | 418 997 |

Balansräkning

| <i>Belopp i kronor</i> | <i>Not</i> | <i>2022-01-01</i> <i>2022-12-31</i> | <i>2021-01-01</i> <i>2021-12-31</i> |
|----------------------------------------------|------------|----------------------------------------|----------------------------------------|
| TILLGÅNGAR | | | |
| Anläggningstillgångar | | | |
| <i>Materiella anläggningstillgångar</i> | | | |
| Inventarier | 4 | - | - |
| Summa anläggningstillgångar | | <hr/> | <hr/> |
| Omsättningstillgångar | | | |
| <i>Kortfristiga fordringar</i> | | | |
| Kundfordringar | | 460 463 | 454 979 |
| Fordran hos annat koncernföretag | | 665 536 | 600 056 |
| Skattefordringar | | 8 302 | 2 142 |
| Förutbetalda kostnader och upplupna intäkter | | 72 554 | - |
| <i>Summa kortfristiga fordringar</i> | | <hr/> 1 206 855 | <hr/> 1 057 177 |
| <i>Kassa och bank</i> | | | |
| Kassa och bank | | 2 793 360 | 2 161 376 |
| <i>Summa kassa och bank</i> | | <hr/> 2 793 360 | <hr/> 2 161 376 |
| Summa omsättningstillgångar | | <hr/> 4 000 215 | <hr/> 3 218 553 |
| SUMMA TILLGÅNGAR | | <hr/> 4 000 215 | <hr/> 3 218 553 |

2023080125052

Balansräkning

| <i>Belopp i kronor</i> | <i>Not</i> | <i>2022-01-01</i> <i>2022-12-31</i> | <i>2021-01-01</i> <i>2021-12-31</i> |
|----------------------------------------------|------------|----------------------------------------|----------------------------------------|
| EGET KAPITAL OCH SKULDER | | | |
| <i>Eget kapital</i> | 5 | | |
| <i>Bundet eget kapital</i> | | | |
| Aktiekapital (1000 aktier) | | 100 000 | 100 000 |
| <i>Fritt eget kapital</i> | | | |
| Balanserad vinst eller förlust | | 2 054 804 | 1 635 807 |
| Årets resultat | | 577 362 | 418 997 |
| Summa eget kapital | | 2 732 166 | 2 154 804 |
| <i>Obeskattade reserver</i> | | | |
| Periodiseringsfonder | | 595 809 | 514 100 |
| Summa obeskattade reserver | | 595 809 | 514 100 |
| <i>Kortfristiga skulder</i> | | | |
| Leverantörsskulder | | 31 992 | 5 259 |
| Skulder till koncernföretag | | 262 548 | 230 113 |
| Aktuella skatteskulder | | 153 921 | 110 570 |
| Övriga skulder | | 200 060 | 184 855 |
| Upplupna kostnader och förutbetalda intäkter | | 23 719 | 18 852 |
| Summa kortfristiga skulder | | 672 240 | 549 649 |
| SUMMA EGET KAPITAL OCH SKULDER | | 4 000 215 | 3 218 553 |

2023080125053

Ställda säkerheter och ansvarsförbindelser

Ställda säkerheter under 2021 och 2022 – inga
Ställda ansvarsförbindelser under 2021 och 2022 – inga

Noter med redovisningsprinciper och bokslutskommentarer

Belopp i kr om inget annat anges.

Redovisningsprinciper

Årsredovisningen är upprättad i enlighet med årsredovisningslagen och BFNAR 2008:1 *Årsredovisning i mindre aktieföretag*.

Företagets intäkter från uppdrag på löpande räkning redovisas enligt alternativregeln.

Avskrivningar

Tillämpade avskrivningstider:
Maskiner och inventarier: 5 år

Nyckeltalsdefinitioner

Nettoomsättning
Rörelsens huvudintäkter, fakturerade kostnader, sidointäkter samt intäktskorrigeringar.
Resultat efter finansiella poster
Resultat efter finansiella intäkter och kostnader, men före extraordinära intäkter och kostnader.

Soliditet (%)

Justerat eget kapital (eget kapital och obeskattade reserver med avdrag för uppskjuten skatt) i procent i balansomslutning.

Ägandeförhållande

Bolaget ägs av Vallentin Designdata ApS, 18 05 07 30 och Christina Florinet, 690219-9386.

Koncerninterna inköp och försäljning

Av årets inköp avser 0% (0%) företag inom koncernen
Av årets försäljning avser 0% (0%) företag inom koncernen.

Noter till resultat och balansräkning

Not 1. Personalkostnader

Bolaget hade en anställd under 2022 och en anställd under 2021.
Av de anställda var andelen kvinnor 100% år 2021 och 100% år 2022.

| | 2022 | 2021 |
|---------------------------------------------|---------|---------|
| Löner och andra ersättningar till styrelse | - | - |
| Löner och andra ersättningar till anställda | 720 000 | 720 000 |
| Sociala kostnader | 226 224 | 226 224 |
| (varav övriga pensionskostnader) | - | - |

Not 2. Övriga ränteintäkter och liknande resultatposter

| | 2022 | 2021 |
|-------------------------------------------------|---------------|----------|
| Nedskrivning långfristig fordran koncernföretag | - | - |
| Valutakursvinster | - | - |
| Ränteintäkter | 15 488 | - |
| Summa | 15 488 | - |

Not 3. Övriga räntekostnader och liknande resultatposter

| | 2022 | 2021 |
|----------------------------------|-------------|---------------|
| Valutakursdifferenser på skulder | - | - |
| Räntekostnader | -363 | -1 250 |
| Summa | -363 | -1 250 |

2023080125055

Not 4. Inventarier

2023080125056


| | 2022 | 2021 |
|-------------------------------------------------------|-------------|-------------|
| Akkumulerade anskaffningsvärden | - | - |
| Vid årets början | - | - |
| Nyanskaffningar | - | - |
| Summa | - | - |
| Akkumulerade avskrivningar enligt plan | - | - |
| Vid årets början | - | - |
| Årets avskrivningar enligt plan på anskaffningsvärden | - | - |
| Summa | - | - |
| Redovisat värde vid periodens slut | - | - |

Not 5. Förändring av eget kapital


| | 2022 | 2021 |
|--------------------------------|------------------|------------------|
| Aktiekapital | 100 000 | 100 000 |
| Balanserad vinst eller förlust | 2 054 804 | 1 635 807 |
| Årets resultat | 577 362 | 418 997 |
| Summa | 2 732 166 | 2 154 804 |

Underskrifter

Malmö 2023-06-01



Jacob Vallentin
Styrelseledamot



Christina Florinet
Styrelsesuppleant

Vidimeras:

Lugeli Nilsson Draheim

Ingela Nilsson Draheim

07041-190685