

## Årsredovisning för räkenskapsåret 2023


Styrelsen och verkställande direktören avger följande årsredovisning.

| Innehåll  | Sida |
|---|------|
| - förvaltningsberättelse                                  | 2    |
| - resultaträkning   | 4    |
| - balansräkning   | 5    |
| - kassaflödesanalys                                       | 7    |
| - noter med redovisningsprinciper och bokslutskommentarer | 8    |

Om inte annat särskilt anges, redovisas alla belopp i tusental kronor.

Undertecknad VD i Outokumpu Press Plate AB intygar, dels att denna kopia av årsredovisningen överensstämmer med originalet, dels att resultaträkningen och balansräkningen fastställts på årsstämman den 2024-05-30.

Årsstämman beslöt att godkänna styrelsens förslag till vinstdisposition.

Avesta 2024-05-30  


Claes Sörebo

## Förvaltningsberättelse

### Information om verksamheten

Outokumpu Press Plate AB, med säte i Avesta, tillverkar pressplåt och band för laminerings- och boardindustrin.

### Flerårsjämförelse

Bolagets ekonomiska utveckling i sammandrag.

|                                   | 2023    | 2022    | 2021    | 2020    | 2019    | 2018    |
|-----------------------------------|---------|---------|---------|---------|---------|---------|
| Nettoomsättning                   | 151 411 | 212 934 | 150 613 | 120 099 | 141 649 | 133 429 |
| Resultat efter finansiella poster | 53 619  | 101 391 | 59 367  | 48 723  | 61 652  | 55 896  |
| Balansomslutning                  | 99 624  | 131 366 | 95 529  | 84 559  | 87 963  | 90 477  |
| Soliditet %                       | 7       | 5       | 7       | 8       | 12      | 11      |
| Avkastning på totalt kapital %    | 54      | 77      | 62      | 58      | 70      | 62      |
| Antal anställda                   | 26      | 24      | 25      | 27      | 28      | 26      |

Nyckeltalsdefinitioner framgår av not 1

### Tillstånds- eller anmälningspliktig verksamhet enligt miljöbalken

Bolaget bedriver anmälningspliktig verksamhet enligt miljöbalken. Anmälningsplikten avser verkstadsindustri med högst 5000 kvadratmeter verkstadsyta där det förekommer metallbearbetning. Den anmälningspliktiga produktionen motsvarar bolagets hela nettoomsättning. Företaget har obligatoriskt verksamhetstillstånd utfärdat av Länsstyrelsen.

### Väsentliga händelser under räkenskapsåret

Vi har inga väsentliga händelser att rapportera för 2023 som har påverkat företaget.

### Förväntad framtida utveckling

Generellt sett så har företaget haft lägre volymer både inom segmentet laminat och hårdvalsade band under 2023 jämfört med 2022, vilket har reflekterats i en lägre försäljning. Detta mycket på grund av den avvaktande marknaden för byggvaror.

Vår bedömning är att marknaden för dessa produkter fortsatt kommer att vara avvaktande under första halvåret 2024, för att sedan utvecklas försiktigt positivt under andra halvan av 2024.

Inom segmentet för service så kommer vi att utveckla samarbetet med en av våra större kunder, vilket förväntas ge en högre försäljning under 2024 jämfört med 2023.

### Väsentliga risker och osäkerhetsfaktorer

Finans- och riskhanteringen sköts/styrs av koncernens ”Treasury and Risk Management”. Detta gör att principer finns fastställda för områden såsom försäkringsfrågor och finansiella risker. Prisfluktuationer på metaller (speciellt nickel) säkras genom metallerivat som hanteras via koncernens Treasury-funktion.

### Icke finansiella upplysningar

Bolaget strävar i enlighet med Outokumpu Sveriges jämställdhetspolicy för att nå en jämnare könsfördelning vid rekrytering, samt att underlätta för medarbetare att förena arbete och föräldraskap genom anpassade skiftscheman.

### Eget kapital

| 2023-12-31       | Bundet eget kapital |                   | Fritt eget kapital                  |                           |
|------------------|---------------------|-------------------|-------------------------------------|---------------------------|
|                  | <i>Aktiekapital</i> | <i>Reservfond</i> | <i>Bal.res. inkl årets resultat</i> | <i>Summa eget kapital</i> |
| Ingående balans  | 5 000               | 1 000             | 752                                 | 6 752                     |
| Årets resultat   |                     | –                 | -86                                 | -86                       |
| Vid årets utgång | 5 000               | 1 000             | 666                                 | 6 666                     |

### Förslag till vinstdisposition

Styrelsen föreslår att till förfogande stående vinstmedel kronor 666 120 disponeras så

att i ny räkning överförs

666 120

666 120

Vad beträffar företagens resultat och ställning i övrigt, hänvisas till efterföljande resultat- och balansräkningar med tillhörande bokslutskommentarer.

| <b>Resultaträkning</b>  | <b>Not</b> | <b>2023</b>  | <b>2022</b>  |
|---|------------|--------------|--------------|
| Nettoomsättning   | 2          | 151 411      | 212 934      |
| Förändring av lagervaror samt pågående arbeten för annans räkning           |            | -83          | 4 950        |
| Övriga rörelseintäkter  | 3          | <u>1 197</u> | <u>3 276</u> |
| <b>Summa intäkter m m</b>   |            | 152 525      | 221 160      |
| <b>Rörelsens kostnader</b>  |            |              |              |
| Råvaror och förnödenheter   |            | -53 682      | -76 218      |
| Övriga externa kostnader  | 4,5        | -28 112      | -24 631      |
| Personalkostnader   | 6          | -18 258      | -17 945      |
| Av- och nedskrivningar av materiella och immateriella anläggningstillgångar |            | -797         | -844         |
| Övriga rörelsekostnader   | 7          | <u>-234</u>  | <u>-394</u>  |
| <b>Summa rörelsens kostnader</b>  |            | -101 083     | -120 032     |
| <b>Rörelseresultat</b>  |            | 51 442       | 101 128      |
| <b>Resultat från finansiella poster</b>                                     |            |              |              |
| Räntekostnader och liknande resultatposter                                  | 8          | <u>2 177</u> | <u>263</u>   |
| <b>Summa resultat från finansiella poster</b>                               |            | 2 177        | 263          |
| <b>Resultat efter finansiella poster</b>                                    |            | 53 619       | 101 391      |
| <b>Bokslutsdispositioner</b>  |            |              |              |
| Lämnat koncernbidrag  |            | -53 705      | -101 470     |
| <b>Resultat före skatt</b>  |            | -86          | -79          |
| Skatt på årets resultat   | 9          | <u>-</u>     | <u>-</u>     |
| <b>Årets resultat</b>   |            | -86          | -79          |

## Balansräkning

|  | Not | 2023-12-31           | 2022-12-31            |
|--|-----|----------------------|-----------------------|
| <b>Tillgångar</b>  |     |                      |                       |
| <b>Anläggningstillgångar</b>   |     |                      |                       |
| <u>Materiella anläggningstillgångar</u>  |     |                      |                       |
| Maskiner och andra tekniska anläggningar                                       | 10  | 5 130                | 3 738                 |
| Inventarier, verktyg och installationer  | 11  | -                    | -                     |
| Pågående nyanläggningar och förskott avseende materiella anläggningstillgångar | 12  | =                    | =                     |
| <b>Summa anläggningstillgångar</b>   |     | <b>5 130</b>         | <b>3 738</b>          |
| <b>Omsättningstillgångar</b>   |     |                      |                       |
| <u>Varulager m m</u>   |     |                      |                       |
| Råvaror och förnödenheter  |     | 361                  | 358                   |
| Varor under tillverkning   |     | 40 370               | 38 014                |
| Färdiga varor  |     | <u>1 960</u>         | <u>4 402</u>          |
|  |     | 42 691               | 42 774                |
| <u>Kortfristiga fordringar</u>   |     |                      |                       |
| Kundfordringar   |     | 19 158               | 30 345                |
| Fordringar hos koncernföretag  | 13  | 31 314               | 52 625                |
| Aktuell skattefordran  |     | 511                  | 511                   |
| Förutbetalad kostnad   |     | -                    | -                     |
| Övriga fordringar  |     | <u>820</u>           | <u>1 373</u>          |
|  |     | <u>51 803</u>        | <u>84 854</u>         |
| <b>Summa omsättningstillgångar</b>   |     | <b><u>94 494</u></b> | <b><u>127 628</u></b> |
| <b>Summa tillgångar</b>  |     | <b><u>99 624</u></b> | <b><u>131 366</u></b> |

## Eget kapital och skulder

|  | 2023-12-31    | 2022-12-31     |
|--|---------------|----------------|
| <b>Eget kapital</b>                          | 14            |                |
| <u>Bundet eget kapital</u>                   |               |                |
| Aktiekapital (50 000 aktier)                 | 5 000         | 5 000          |
| Reservfond                                   | <u>1 000</u>  | <u>1 000</u>   |
|  | 6 000         | 6 000          |
| <u>Fritt eget kapital</u>                    |               |                |
| Balanserat resultat                          | 752           | 831            |
| Årets resultat                               | <u>-86</u>    | <u>-79</u>     |
|  | <u>666</u>    | <u>752</u>     |
| <b>Summa eget kapital</b>                    | <u>6 666</u>  | <u>6 752</u>   |
| <b>Obeskattade reserver</b>                  |               |                |
| Akkumulerade överavskrivningar               |               | =              |
| <b>Kortfristiga skulder</b>                  |               |                |
| Förskott från kunder                         | -             | 370            |
| Leverantörsskulder                           | 4 567         | 2 449          |
| Skulder till koncernföretag                  | 83 116        | 114 726        |
| Övriga skulder                               | 584           | 1 131          |
| Upplupna kostnader och förutbetalda intäkter | <u>4 691</u>  | <u>5 938</u>   |
| <b>Summa kortfristiga skulder</b>            | <u>92 958</u> | <u>124 614</u> |
| <b>Summa eget kapital och skulder</b>        | <u>99 624</u> | <u>131 366</u> |

## Kassaflödesanalys

|   |    | 2023            | 2022           |
|---|----|-----------------|----------------|
| <b>Den löpande verksamheten</b>   |    |                 |                |
| Resultat efter finansiella poster   | 16 | 53 619          | 101 391        |
| Justering för poster som inte ingår i kassaflödet                                   | 17 | 797             | 844            |
| Betald inkomstskatt   |    | =               | =              |
| <b>Kassaflöde från den löpande verksamheten före förändringar av rörelsekapital</b> |    | 54 416          | 102 235        |
| <u>Förändringar i rörelsekapital</u>  |    |                 |                |
| Ökning (-) resp minskning (+) av varulager  |    | 83              | -4 950         |
| Ökning (-) resp minskning (+) av rörelsefordringar                                  |    | 10 676          | -4 998         |
| Ökning (+) resp minskning (-) av rörelseskulder                                     |    | <u>16 109</u>   | <u>-6 167</u>  |
| <b>Förändring av rörelsekapital</b>   |    | 26 868          | -16 115        |
| <b>Kassaflöde från den löpande verksamheten</b>                                     |    | 81 284          | 86 120         |
| <b>Investeringsverksamheten</b>   |    |                 |                |
| Förlust vid avyttring av inventarie   |    | =               | =              |
| Förvärv av materiella anläggningstillgångar   |    | <u>-2 189</u>   | =              |
| <b>Kassaflöde från investeringsverksamheten</b>                                     |    | -2 189          | -              |
| <b>Finansieringsverksamheten</b>  |    |                 |                |
| Koncernbidrag lämnande  |    | <u>-101 470</u> | <u>-59 387</u> |
| <b>Kassaflöde från finansieringsverksamheten</b>                                    |    | -101 470        | -59 387        |
| <b>Årets kassaflöde</b>   |    | <u>-22 375</u>  | <u>26 733</u>  |
| Likvida medel vid årets början  |    | <u>52 463</u>   | <u>25 730</u>  |
| Likvida medel vid årets slut  | 18 | <u>30 088</u>   | <u>52 463</u>  |

## Noter

### Not 1 Redovisnings- och värderingsprinciper

Årsredovisningen har upprättats i enlighet med årsredovisningslagen och Bokföringsnämndens allmänna råd BFNAR 2012:1 Årsredovisning och koncernredovisning (K3).

Tillgångar, avsättningar och skulder har värderats till anskaffningsvärden om inget annat anges nedan.

### Intäkter

Det inflöde av ekonomiska fördelar som företaget erhållit eller kommer att erhålla för egen räkning redovisas som intäkt. Intäkter värderas till verkliga värdet av det som erhållits eller kommer att erhållas, med avdrag för rabatter.

Försäljning av varor redovisas vid leverans av produkter till kunden, i enlighet med försäljningsvillkoren. Försäljning redovisas netto efter avdrag för lämnade rabatter och kursdifferenser vid försäljning i utländsk valuta.

### *Statliga stöd*

Bidrag som inte är förenat med krav på framtida prestation redovisas som övrig intäkt när villkoren för att erhålla bidraget uppfyllts.

### *Ränta, royalty och utdelning*

Intäkt redovisas när de ekonomiska fördelarna som är förknippade med transaktionen sannolikt kommer att tillfalla företaget samt när inkomsten kan beräknas på ett tillförlitligt sätt. Ränta redovisas som intäkt enligt effektivräntemetoden.

### *Koncernbidrag*

Koncernbidrag som erhållits/lämnats redovisas som en bokslutsdisposition i resultaträkningen. Det erhållna/lämnade koncernbidraget har påverkat företagets aktuella skatt.

## Skatt

Skatt på årets resultat i resultaträkningen består av aktuell skatt och uppskjuten skatt. Aktuell skatt är inkomstskatt för innevarande räkenskapsår som avser årets skattepliktiga resultat och den del av tidigare räkenskapsårs inkomstskatt som ännu inte har redovisats. Uppskjuten skatt är inkomstskatt för skattepliktigt resultat avseende framtida räkenskapsår till följd av tidigare transaktioner eller händelser.

Uppskjuten skatteskuld redovisas för alla skattepliktiga temporära skillnader, dock särredovisas inte uppskjuten skatt hänförlig till obeskattade reserver eftersom obeskattade reserver redovisas som en egen post i balansräkningen. Uppskjuten skattefordran redovisas för avdragsgilla temporära skillnader och för möjligheten att i framtiden använda skattemässiga underskottsavdrag. Värderingen baseras på hur det redovisade värdet för motsvarande tillgång eller skuld förväntas återvinnas respektive regleras. Beloppen baseras på de skattesatser och skatteregler som är beslutade före balansdagen och har inte nuvärdeberäknats.

Uppskjutna skattefordringar har värderats till högst det belopp som sannolikt kommer att återvinnas baserat på innevarande och framtida skattepliktiga resultat. Värderingen omprövas varje balansdag.

## Kassaflödesanalys

Kassaflödesanalysen upprättas enligt indirekt metod. Det redovisade kassaflödet omfattar endast transaktioner som medfört in- eller utbetalningar.

Som likvida medel klassificerar företaget, förutom kassamedel, disponibla tillgodohavanden hos banker och andra kreditinstitut samt kortfristiga likvida placeringar som är noterade på en marknadsplats och har en kortare löptid än tre månader från anskaffningstidpunkten.

## Leasing

Alla leasingavtal redovisas som operationella leasingavtal.

### *Operationella leasingavtal*

Leasingavgifterna enligt operationella leasingavtal, inklusive förhöjd förstagångshyra men exklusive utgifter för tjänster som försäkring och underhåll, redovisas som kostnad linjärt över leasingperioden.

## Fordringar och skulder i utländsk valuta

Fordringar och skulder i utländsk valuta värderas enligt balansdagens kurs. I de fall valutasäkringsåtgärd genomförts, t ex terminssäkring, används terminskursen. Vinster och förluster på fordringar och skulder av rörelsekaraktär redovisas i rörelseresultatet medan valutakursförändringar avseende finansiella fordringar och skulder redovisas i finansnettot.

## Varulager

Varulagret är upptaget till det lägsta av anskaffningsvärdet och nettoförsäljningsvärdet. Därvid har inkuransrisk beaktats. Anskaffningsvärdet beräknas enligt först in- först ut- principen. I anskaffningsvärdet ingår förutom utgifter för inköp även utgifter för att bringa varorna till deras aktuella plats och skick.

I egentillverkade halv- och helfabrikat består anskaffningsvärdet av direkta tillverkningskostnader och de indirekta kostnader som utgör mer än en oväsentlig del av den sammanlagda utgiften för tillverkningen. Vid värdering har hänsyn tagits till normalt kapacitetsutnyttjande.

## Materiella anläggningstillgångar

Materiella anläggningstillgångar redovisas till anskaffningsvärde minskat med ackumulerade avskrivningar och nedskrivningar. I anskaffningsvärdet ingår förutom inköpspriset även utgifter som är direkt hänförliga till förvärvet.

### *Tillkommande utgifter*

Tillkommande utgifter som uppfyller tillgångskriteriet räknas in i tillgångens redovisade värde. Utgifter för löpande underhåll och reparationer redovisas som kostnader när de uppkommer.

### *Avskrivningar*

Avskrivning sker linjärt över tillgångens beräknade nyttjandeperiod eftersom det återspeglar den förväntade förbrukningen av tillgångens framtida ekonomiska fördelar. Avskrivningen redovisas som kostnad i resultaträkningen.

### *Nyttjandeperiod*

|  |          |
|--|----------|
| Maskiner och andra tekniska anläggningar | 10-20 år |
| Inventarier, verktyg och installationer  | 3-10 år  |

## Nedskrivning materiella anläggningstillgångar

Vid varje balansdag bedöms om det finns någon indikation på att en tillgång`s värde är lägre än dess redovisade värde. Om en sådan indikation finns, beräknas tillgångens återvinningsvärde.

Återvinningsvärdet är det högsta av verkligt värde med avdrag för försäljningskostnader och nyttjandevärde. Vid beräkning av nyttjandevärdet beräknas nuvärdet av de framtida kassaflöden som tillgången väntas ge upphov till i den löpande verksamheten samt när den avyttras eller utrangeras. Den diskonteringsränta som används är före skatt och återspeglar marknadsmässiga bedömningar av pengars tidsvärde och de risker som avser tillgången. En tidigare nedskrivning återförs endast om de skäl som låg till grund för beräkningen av återvinningsvärdet vid den senaste nedskrivningen har förändrats.

## Finansiella tillgångar och skulder

Finansiella tillgångar och skulder redovisas i enlighet med kapitel 11 (Finansiella instrument värderade utifrån anskaffningsvärdet) i BFNAR 2012:1.

### *Redovisning i och borttagande från balansräkningen*

En finansiell tillgång eller finansiell skuld tas upp i balansräkningen när företaget blir part i instrumentets avtalsmässiga villkor. En finansiell tillgång tas bort från balansräkningen när den avtalsenliga rätten till kassaflödet från tillgången har upphört eller reglerats. Detsamma gäller när de risker och fördelar som är förknippade med innehavet i allt väsentligt överförs till annan part och företaget inte längre har kontroll över den finansiella tillgången. En finansiell skuld tas bort från balansräkningen när den avtalade förpliktelsen fullgjorts eller upphört.

### *Värdering av finansiella tillgångar*

Finansiella tillgångar värderas vid första redovisningstillfället till anskaffningsvärde, inklusive eventuella transaktionsutgifter som är direkt hänförliga till förvärvet av tillgången.

Finansiella omsättningstillgångar värderas efter första redovisningstillfället till det lägsta av anskaffningsvärdet och nettoförsäljningsvärdet på balansdagen.

Kundfordringar och övriga fordringar som utgör omsättningstillgångar värderas individuellt till det belopp som beräknas inflyta.

### *Värdering av finansiella skulder*

Finansiella skulder värderas till upplupet anskaffningsvärde. Utgifter som är direkt hänförliga till upptagande av lån korrigerar lånets anskaffningsvärde och periodiseras enligt effektivränte-metoden.

## Ersättning till anställda

### *Ersättningar till anställda*

Löner och andra ersättningar till anställda består av grundlön, övertidsersättning, bonus och semesterlön.

### *Ersättningar till anställda efter avslutad anställning*

#### *Klassificering*

Planer för ersättningar efter avslutad anställning klassificeras som antingen avgiftsbestämda eller förmånsbestämda.

Vid avgiftsbestämda planer betalas fastställda avgifter till ett annat företag, normalt ett försäkringsföretag, och har inte längre någon förpliktelse till den anställde när avgiften är betald. Storleken på den anställdes ersättningar efter avslutad anställning är beroende av de avgifter som har betalats och den kapitalavkastning som avgifterna ger.

Bolaget klassificerar alla sina planer för ersättningar efter avslutad anställning som avgiftsbestämda.

#### *Avgiftsbestämda planer*

Avgifterna för avgiftsbestämda planer redovisas som kostnad. Obetalda avgifter redovisas som skuld.

## Eventualförpliktelser

En eventualförpliktelse är:

- En möjlig förpliktelse som till följd av inträffade händelser och vars förekomst endast kommer att bekräftas av en eller flera osäkra framtida händelser, som inte helt ligger inom företagets kontroll, inträffar eller uteblir, eller
- En befintlig förpliktelse till följd av inträffade händelser, men som inte redovisas som skuld eller avsättning eftersom det inte är sannolikt att ett utflöde av resurser kommer att krävas för att reglera förpliktelsen eller förpliktelsens storlek inte kan beräknas med tillräcklig tillförlitlighet.

Eventualförpliktelser är en sammanfattande beteckning för sådana garantier, ekonomiska åtaganden och eventuella förpliktelser som inte tas upp i balansräkningen.

## Nyckeltalsdefinitioner

### Soliditet

Eget kapital och obeskattade reserver (med avdrag för uppskjuten skatteskuld) i förhållande till balansomslutningen.

### Avkastning på totalt kapital

Rörelseresultat plus finansiella intäkter i procent av balansomslutningen.

**Not 2    Nettoomsättningens fördelning på geografiska marknader**

|                        | <u>2023</u>    | <u>2022</u>    |
|------------------------|----------------|----------------|
| Sverige                | 54 961         | 58 966         |
| Inom EU, exkl. Sverige | 57 839         | 120 443        |
| Övriga marknader       | <u>38 611</u>  | <u>33 525</u>  |
|                        | <u>151 411</u> | <u>212 934</u> |

**Not 3    Övriga rörelseintäkter**

|  | <u>2023</u>  | <u>2022</u>  |
|--|--------------|--------------|
| Erhållna bidrag                                      | <u>47</u>    | <u>61</u>    |
| Kursvinster på fordringar/skulder av rörelsekaraktär | <u>1 150</u> | <u>3 215</u> |
|  | <u>1 197</u> | <u>3 276</u> |

**Not 4    Ersättning till revisor**

|                  | <u>2023</u> | <u>2022</u> |
|------------------|-------------|-------------|
| PWC              |             |             |
| Revisionsuppdrag | <u>200</u>  | <u>44</u>   |
|                  | <u>200</u>  | <u>44</u>   |

**Not 5    Operationell leasing**

Leasingavtal där företaget är leasetagare

*Framtida minimileaseavgifter avseende icke uppsägningsbara operationella leasingavtal*

|                       | <u>2023</u> | <u>2022</u> |
|-----------------------|-------------|-------------|
| Inom 1 år             | 2 340       | 2 332       |
| Mellan ett och fem år | 409         | 65          |
| Senare än fem år      |             |             |

|  | <u>2023</u> | <u>2022</u> |
|--|-------------|-------------|
| Räkenskapsårets kostnads förda leasingavgifter | 3 344       | 3 197       |

Bolaget hyr lokal, golvsopmaskin, bil, kontorsmaskiner och kaffemaskin.

**Not 6 Medelantal anställda, löner, andra ersättningar och sociala avgifter**

|  | <u>2023</u>   | <u>2022</u>   |
|--|---------------|---------------|
| Antalet anställda, med fördelning på kvinnor och män har uppgått till  |               |               |
| Kvinnor  | 7             | 7             |
| Män  | <u>19</u>     | <u>17</u>     |
| Totalt   | <u>26</u>     | <u>24</u>     |
| Löner och ersättningar har uppgått till Styrelsen och verkställande direktören (varav tantiem 0 kkr (0 kkr) samt aktieutdeln. 0 kkr (0 kkr)) | 191           |               |
| Övriga anställda   | <u>11 723</u> | <u>12 086</u> |
| Totala löner och ersättningar  | 11 914        | 12 086        |
| Sociala avgifter enligt lag och avtal (varav pensionskostnader (varav för styrelse och verkställande direktör 47 kkr (0 kkr)))               | 6 064         | 5 711         |
| Totala löner, ersättningar, sociala avgifter och pensionskostnader   | <u>1 890</u>  | <u>1 544</u>  |
| VD har delad tjänst. Redovisningen avser totalt utbetalt i företaget.  | <u>18 258</u> | <u>17 797</u> |

**Styrelseledamöter och ledande befattningshavare**

|  | <b>2023</b>                 |                      | <b>2022</b>                 |                      |
|--|-----------------------------|----------------------|-----------------------------|----------------------|
|  | <b>Antal på balansdagen</b> | <b>Varav kvinnor</b> | <b>Antal på balansdagen</b> | <b>Varav kvinnor</b> |
| Styrelseledamöter  | 5                           | 20 %                 | 5                           | 20 %                 |
| Verkställande direktör och andra ledande befattningshavare | 5                           | 40 %                 | 6                           | 33 %                 |

**Not 7 Övriga rörelsekostnader**

|  | <u>2023</u> | <u>2022</u> |
|--|-------------|-------------|
| Kursförluster på fordringar/skulder av rörelsekaraktär | -234        | -394        |
|  | <u>-234</u> | <u>-394</u> |

**Not 8 Räntekostnader och liknande resultatposter**

|                                    | <u>2023</u>  | <u>2022</u> |
|------------------------------------|--------------|-------------|
| Ränteintäkter, övriga              | 4            | 1           |
| Ränteintäkter, koncernföretag      | 2 345        | 262         |
| Räntekostnader lån, koncernföretag | <u>-172</u>  | -           |
| Summa                              | <u>2 177</u> | <u>263</u>  |

**Not 9 Skatt på årets resultat**

|  | <u>2023</u> | <u>2022</u> |
|--|-------------|-------------|
| Aktuell skatt på årets resultat        | -           | -           |
| Förändring av uppskjuten skattefordran | -           | -           |
| Summa                                  | <u>0</u>    | <u>0</u>    |

**Avstämning av effektiv skatt**

|   | <u>2023</u> |          | <u>2022</u> |          |
|---|-------------|----------|-------------|----------|
|   | Procent     | Belopp   | Procent     | Belopp   |
| Resultat före skatt                                 |             | -86      |             | -79      |
| Skatt enligt gällande skattesats för moderföretaget | 20,6%       | -        | 20,6%       | -        |
| Ej avdragsgilla kostnader                           | -20,6%      | -        | -20,6%      | -        |
| Ej skattepliktiga intäkter                          |             | -        |             | -        |
| Skattemässiga avskrivningar byggn och markanl.      |             | -        |             | -        |
| Ej avdragsgill ränta                                |             | -        |             | -        |
| Underskott/Utnyttjat underskott                     |             | -        |             | -        |
| Redovisad effektiv skatt                            | <u>0%</u>   | <u>0</u> | <u>0%</u>   | <u>0</u> |

**Not 10 Maskiner och andra tekniska anläggningar**

|  | <u>2023-12-31</u> | <u>2022-12-31</u> |
|--|-------------------|-------------------|
| Ingående anskaffningsvärden              | 69 629            | 69 629            |
| Årets förändringar                       |                   |                   |
| -Försäljningar och utrangeringar         | -170              | -                 |
| -Omklassificering                        | <u>2 189</u>      |                   |
| Utgående ackumulerade anskaffningsvärden | 71 648            | 69 629            |
| Ingående avskrivningar                   | -65 663           | -64 861           |
| Årets förändringar                       |                   |                   |
| -Försäljningar och utrangeringar         | 170               | -                 |
| -Avskrivningar                           | <u>-797</u>       | <u>-802</u>       |
| Utgående ackumulerade avskrivningar      | -66 290           | -65 663           |
| Årets ackumulerade nedskrivningar        | -228              | -228              |
| Redovisat värde vid årets slut           | 5 130             | 3 738             |

**Not 11 Inventarier, verktyg och installationer**

|  | <u>2023-12-31</u> | <u>2022-12-31</u> |
|--|-------------------|-------------------|
| Ingående anskaffningsvärden              | 976               | 976               |
| Årets förändringar                       |                   |                   |
| -Försäljningar och utrangeringar         | -34               | -                 |
| Utgående ackumulerade anskaffningsvärden | 942               | 976               |
| Ingående avskrivningar                   | -976              | -934              |
| Årets förändringar                       |                   |                   |
| -Försäljningar och utrangeringar         |                   | -                 |
| -Avskrivningar                           | <u>34</u>         | <u>-42</u>        |
| Utgående ackumulerade avskrivningar      | -942              | -976              |
| Redovisat värde vid årets slut           | -                 | -                 |

**Not 12 Pågående nyanläggningar och förskott avseende materiella anläggningstillgångar**

|                               | <u>2023-12-31</u> | <u>2022-12-31</u> |
|-------------------------------|-------------------|-------------------|
| Ingående balans               | -                 | -                 |
| Under året nedlagda kostnader | 2 189             | -                 |
| Utgående nedlagda kostnader   | <u>2 189</u>      | =                 |

**Not 13 Fordringar hos koncernföretag**

|  | <u>2023-12-31</u> | <u>2022-12-31</u> |
|--|-------------------|-------------------|
| Inlåning på koncernens centralkontosystem  | 23 250            | 26 729            |
| Valutakonto, koncernens centralkontosystem | 6 838             | 25 734            |
| Övrig kortfristig fodran                   | -                 | -                 |
| Interna kundfordringar                     | <u>1 226</u>      | <u>162</u>        |
|  | <u>31 314</u>     | <u>52 625</u>     |

**Not 14 Eget kapital**

**Aktiekapital**

Aktiekapitalet består av 50 000 aktier med kvotvärde 100 kr.

**Disposition av vinst eller förlust**

Förslag till disposition av företagets vinst eller förlust

Styrelsen föreslår att fritt eget kapital, kronor 751 789, disponeras enligt följande:

|                         |       |                |
|-------------------------|-------|----------------|
| Balanseras i ny räkning |       | <u>666 120</u> |
|                         | Summa | <u>666 120</u> |

**Not 15 Ställda säkerheter och eventalförpliktelser**

|                      | <u>2023</u> | <u>2022</u> |
|----------------------|-------------|-------------|
| Ställda säkerheter   | Inga        | Inga        |
| Eventalförpliktelser | Inga        | Inga        |

**Not 16 Betalda räntor och erhållen utdelning**

|                | <u>2023</u> | <u>2022</u> |
|----------------|-------------|-------------|
| Erhållen ränta | 2 349       | 263         |
| Erlagd ränta   | -172        | -           |

**Not 17 Justering för poster som inte ingår i kassaflödet**

|                               | <u>2023</u> | <u>2022</u> |
|-------------------------------|-------------|-------------|
| Avskrivningar                 | 797         | 844         |
| Förlust avyttring inventarier | -           | -           |
| Summa                         | <u>797</u>  | <u>844</u>  |

**Not 18 Likvida medel**

|                                 | <u>2023</u> | <u>2022</u> |
|---------------------------------|-------------|-------------|
| Tillgodohavande på koncernkonto | 30 088      | 52 463      |

**Not 19 Koncernuppgifter**

Bolaget är ett helägt dotterbolag till Outokumpu Stainless AB, 556001-8748, som i sin tur är dotterföretag till Outokumpu Europe Oyj, 0823312-4, Helsinki, Finland, som i sin tur är helägt dotterbolag till Outokumpu Oyj, 0215254-2, Helsinki, Finland som är den största koncernen där bolaget ingår och koncernredovisning upprättas.

Det utländska moderföretagets koncernredovisning finns att tillgå hos Outokumpu Oyj, Salmisaarenranta 11, P O Box 245, FI-00181 Helsinki, Finland

**Inköp och försäljningar mellan koncernföretag**

|  | <u>2023</u> | <u>2022</u> |
|--|-------------|-------------|
| Av bolagets nettoomsättning avser försäljning till andra koncernföretag, % | 4           | 2           |
| Av bolagets inköp avser inköp från andra koncernföretag, %                 | 61          | 69          |

## Not 20 Väsentliga händelser efter räkenskapsårets utgång

Det har varit en längre strejk i Finland, vilket påverkat Outokumpu Oy i stort, men inte Press Plate.


## Not 21 Uppskattningar och bedömningar

Upprättandet av bokslut och tillämpning av redovisningsprinciper, baseras på ledningens bedömningar, uppskattningar och antaganden som anses vara rimliga vid den tidpunkt då bedömningen görs. Uppskattningar och bedömningar är baserade på historiska erfarenheter som under rådande omständigheter anses vara rimliga. Resultatet av dessa används för att bedöma de redovisade värdena på tillgångar och skulder, som inte annars framgår tydligt från andra källor. Uppskattningar och antaganden ses över regelbundet.

Inga väsentliga källor till osäkerhet i uppskattningar och antaganden på balansdagen bedöms kunna innebära en betydande risk för en väsentlig justering av redovisade värden för tillgångar och skulder under nästa räkenskapsår.

Resultat- och balansräkning ska fastställas på ordinarie bolagsstämma.

Avesta 2024-05-22




Claes Sörebo  
Verkställande direktör




Juha Sipola  
Ordförande



Marie Louise Erbing Falkland



Niklas Nilsson




Fredrik Enoksson



Torbjörn Andersson

Vår revisionsberättelse har lämnats 2024-05-22.

PricewaterhouseCoopers AB



Martin Johansson  
Huvudansvarig revisor

# Revisionsberättelse

Till bolagsstämman i Outokumpu Press Plate AB, org.nr 556050-8839

## Rapport om årsredovisningen

### Uttalanden

Vi har utfört en revision av årsredovisningen för Outokumpu Press Plate AB för år 2023.

Enligt vår uppfattning har årsredovisningen upprättats i enlighet med årsredovisningslagen och ger en i alla väsentliga avseenden rättvisande bild av Outokumpu Press Plate ABs finansiella ställning per den 31 december 2023 och av dess finansiella resultat och kassaflöde för året enligt årsredovisningslagen. Förvaltningsberättelsen är förenlig med årsredovisningens övriga delar.

Vi tillstyrker därför att bolagsstämman fastställer resultaträkningen och balansräkningen för Outokumpu Press Plate AB.

### Grund för uttalanden

Vi har utfört revisionen enligt International Standards on Auditing (ISA) och god revisionssed i Sverige. Vårt ansvar enligt dessa standarder beskrivs närmare i avsnittet Revisorns ansvar. Vi är oberoende i förhållande till Outokumpu Press Plate AB enligt god revisorssed i Sverige och har i övrigt fullgjort vårt yrkesetiska ansvar enligt dessa krav.

Vi anser att de revisionsbevis vi har inhämtat är tillräckliga och ändamålsenliga som grund för våra uttalanden.

### Styrelsens och verkställande direktörens ansvar

Det är styrelsen och verkställande direktören som har ansvaret för att årsredovisningen upprättas och att den ger en rättvisande bild enligt årsredovisningslagen. Styrelsen och verkställande direktören ansvarar även för den interna kontroll som de bedömer är nödvändig för att upprätta en årsredovisning som inte innehåller några väsentliga felaktigheter, vare sig dessa beror på oegentligheter eller misstag.

Vid upprättandet av årsredovisningen ansvarar styrelsen och verkställande direktören för bedömningen av bolagets förmåga att fortsätta verksamheten. De upplyser, när så är tillämpligt, om förhållanden som kan påverka förmågan att fortsätta verksamheten och att använda antagandet om fortsatt drift. Antagandet om fortsatt drift tillämpas dock inte om styrelsen och verkställande direktören avser att likvidera bolaget, upphöra med verksamheten eller inte har något realistiskt alternativ till att göra något av detta.

### Revisorns ansvar

Våra mål är att uppnå en rimlig grad av säkerhet om huruvida årsredovisningen som helhet inte innehåller några väsentliga felaktigheter, vare sig dessa beror på oegentligheter eller misstag, och att lämna en revisionsberättelse som innehåller våra uttalanden. Rimlig säkerhet är en hög grad av säkerhet, men är ingen garanti för att en revision som utförs enligt ISA och god revisionssed i Sverige alltid kommer att upptäcka en väsentlig felaktighet om en sådan finns. Felaktigheter kan uppstå på grund av oegentligheter eller misstag och anses vara väsentliga om de enskilt eller tillsammans rimligen kan förväntas påverka de ekonomiska beslut som användare fattar med grund i årsredovisningen.

En ytterligare beskrivning av vårt ansvar för revisionen av årsredovisningen finns på Revisorsinspektionens webbplats: [www.revisorsinspektionen.se/revisornsansvar](http://www.revisorsinspektionen.se/revisornsansvar). Denna beskrivning är en del av revisionsberättelsen.

## Rapport om andra krav enligt lagar och andra författningar

### Uttalanden

Utöver vår revision av årsredovisningen har vi även utfört en revision av styrelsens och verkställande direktörens förvaltning för Outokumpu Press Plate AB för år 2023 samt av förslaget till dispositioner beträffande bolagets vinst eller förlust.

Vi tillstyrker att bolagsstämman behandlar förlusten enligt förslaget i förvaltningsberättelsen och beviljar styrelsens ledamöter och verkställande direktören ansvarsfrihet för räkenskapsåret.

## Grund för uttalanden

Vi har utfört revisionen enligt god revisionssed i Sverige. Vårt ansvar enligt denna beskrivs närmare i avsnittet Revisorns ansvar. Vi är oberoende i förhållande till Outokumpu Press Plate AB enligt god revisorssed i Sverige och har i övrigt fullgjort vårt yrkesetiska ansvar enligt dessa krav.

Vi anser att de revisionsbevis vi har inhämtat är tillräckliga och ändamålsenliga som grund för våra uttalanden.

## Styrelsens och verkställande direktörens ansvar

Det är styrelsen som har ansvaret för förslaget till dispositioner beträffande bolagets vinst eller förlust. Vid förslag till utdelning innefattar detta bland annat en bedömning av om utdelningen är försvarlig med hänsyn till de krav som bolagets verksamhetsart, omfattning och risker ställer på storleken av bolagets egna kapital, konsolideringsbehov, likviditet och ställning i övrigt.

Styrelsen ansvarar för bolagets organisation och förvaltningen av bolagets angelägenheter. Detta innefattar bland annat att fortlöpande bedöma bolagets ekonomiska situation, och att tillse att bolagets organisation är utformad så att bokföringen, medelsförvaltningen och bolagets ekonomiska angelägenheter i övrigt kontrolleras på ett betryggande sätt. Den verkställande direktören ska sköta den löpande förvaltningen enligt styrelsens riktlinjer och anvisningar och bland annat vidta de åtgärder som är nödvändiga för att bolagets bokföring ska fullgöras i överensstämmelse med lag och för att medelsförvaltningen ska skötas på ett betryggande sätt.

## Revisorns ansvar

Vårt mål beträffande revisionen av förvaltningen, och därmed vårt uttalande om ansvarsfrihet, är att inhämta revisionsbevis för att med en rimlig grad av säkerhet kunna bedöma om någon styrelseledamot eller verkställande direktören i något väsentligt avseende:

- företagit någon åtgärd eller gjort sig skyldig till någon försummelse som kan föranleda ersättningsskyldighet mot bolaget, eller
- på något annat sätt handlat i strid med aktiebolagslagen, årsredovisningslagen eller bolagsordningen.

Vårt mål beträffande revisionen av förslaget till dispositioner av bolagets vinst eller förlust, och därmed vårt uttalande om detta, är att med rimlig grad av säkerhet bedöma om förslaget är förenligt med aktiebolagslagen.

Rimlig säkerhet är en hög grad av säkerhet, men ingen garanti för att en revision som utförs enligt god revisionssed i Sverige alltid kommer att upptäcka åtgärder eller försummelser som kan föranleda ersättningsskyldighet mot bolaget, eller att ett förslag till dispositioner av bolagets vinst eller förlust inte är förenligt med aktiebolagslagen.

En ytterligare beskrivning av vårt ansvar för revisionen av förvaltningen finns på Revisorsinspektionens webbplats: [www.revisorsinspektionen.se/revisornsansvar](http://www.revisorsinspektionen.se/revisornsansvar). Denna beskrivning är en del av revisionsberättelsen.

Stockholm den 27 maj 2024

PricewaterhouseCoopers AB



Martin Johansson  
Auktoriserad revisor