

Årsredovisning

Och

Koncernredovisning

För

Greencarrier Holding AB
556802-1280

Räkenskapsåret
2024-01-01
2024-12-31

Fastställelseintyg

Undertecknad styrelseledamot i Greencarrier Holding AB intygar att resultaträkningen och balansräkningen i årsredovisningen för moderbolaget samt koncernresultaträkningen och koncernbalansräkningen har fastställts på årsstämman den 2025-04-23. Årsstämman beslutade att godkänna styrelsens förslag till resultatdisposition.

Jag intygar också att innehållet i årsredovisningen och revisionsberättelsen överensstämmer med originalen.

Göteborg 2025-04-23


.....
Stefan Björk

ÅRSREDOVISNING

24




Förvaltningsberättelse

Styrelsen för Greencarrier Holding AB org.nr 556802-1280, avger härmed följande årsredovisning och koncernredovisning för verksamhetsåret 2024. Efterföljande resultat- och balansräkningar, förändring i eget kapital, kassaflödesanalys och noter utgör en integrerad del av årsredovisningen och är granskad av bolagets revisor.

2025050601647

ALLMÄNT OM VERKSAMHETEN

Greencarrierkoncernen är ett familjeägt företag med ett entreprenöriellt hjärta, som erbjuder konkurrenskraftiga logistik- och sjöfraktslösningar över hela världen. Vi startade våra logistiksatsningar i Göteborg år 2000. Idag omfattar koncernen sju operationella områden och verkar i 15 länder. Vår mest värdefulla tillgång är våra 276 medarbetare som varje dag gör sitt yttersta för våra kunder.



VISION

Utöver att tillhandahålla logistiktjänster i världsklass har Greencarrier också ett övergripande och mer långsiktigt mål. Vår vision är att skapa en hållbar morgondag. Vi beaktar hela tiden det långsiktiga perspektivet och arbetar kontinuerligt för en mer hållbar framtid; en framtid som vi skapar genom att agera här och nu.

UPPDRAG

Vårt uppdrag är att vara hållbarhetsutmanaren i vår bransch. Vår expertis hjälper oss att utmana konkurrenter, leverantörer, kunder, politiker och myndigheter att utveckla i en hållbar riktning. Vi ger denna utmaning genom ständigt utveckla vårt erbjudande till våra kunder, ta ställning och höja den allmänna medvetenheten.

STRATEGI

Vår vision och vårt uppdrag definierar koncernens strategi för vårt långsiktiga mål: 2027 har Greencarrier-koncernen vuxit snabbt och blivit ett av de mest hållbara alternativen inom logistik. Tillväxtn målet innebär konkret att vi ska fördubbla våra volymer inom logistik jämfört med 2022, medan hållbarhetsdelen innebär att vi ska uppnå en betydande minskning av vårt relativa CO₂-avtryck.

Därutöver är ytterligare målsättningar bland annat ökade

investeringar i förnybar energi och fastigheter samt ökat ekonomiskt engagemang för hållbarhetsrelaterade investeringar. Ett mål om hög medarbetarnöjdhet är också en del av de långsiktiga målen.

VÄSENTLIGA HÄNDELSER UNDER RÄKENSKAPSÅRET

Under 2024 har de globala logistikkedjorna varit föremål för omfattande störningar, främst till följd av de geopolitiska oroligheterna i regionen kring Röda havet – en central och strategiskt viktig handelsväg. Konflikten medförde betydande förseningar, omläggningar av rutter och kapacitetsutmaningar inom internationell sjötransport. Dessa störningar resulterade i en märkbar ökning av fraktraterna, som låg kvar på förhöjda nivåer under större delen av året. Trots det utmanande marknadsläget lyckades koncernen upprätthålla en stabil operativ verksamhet, tack vare en välavvägd kombination av ökade volymer, fortsatt höga fraktrater samt en konsekvent tillämpning av strikt kostnadsdisciplin.

Sammantaget bidrog dessa faktorer till ett resultat som överträffade föregående års nivåer.

OMSÄTTNING OCH RESULTAT

Under räkenskapsåret 2024 uppgick koncernens intäkter till 3 122,5 (1 963,3) MSEK, en ökning som huvudsakligen förklaras av högre fraktrater samt ökade volymer inom samtliga verksamhetsområden.

Bruttoresultatet ökade avsevärt och uppgick till 308,8 (201,9) MSEK, vilket motsvarar en bruttomarginal om 9,9 (10,3) procent. Trots en marginell nedgång i bruttomarginalen, relaterad till förändrad affärsmix, kunde lönsamheten stärkas genom effektiv kostnadskontroll och operativ skalbarhet. Detta resulterade i ett kraftigt förbättrat rörelseresultat om 104,9 (16,0) MSEK, motsvarande en rörelsemarginal om 3,4 (0,8) procent.

Resultatet från finansiella poster uppgick till 62,6 (60,3) MSEK. Andelar i intressebolag och gemensamt styrda företag bidrog negativt med -44,5 MSEK. Däremot gav finansiella investeringar ett positivt resultat, vilket främst förklaras av koncernens starka nettokassa och investeringar i värdepapper. Avkastningen var något högre än förväntningarna.

Skatt på årets resultat uppgick till -56,6 (-25,2) MSEK, vilket motsvarar en effektiv skattesats om 33,8 (33,0) procent.

Årets resultat ökade till 110,9 (51,1) MSEK.



PERSONAL

Antalet anställda har ökat avsevärt under året och uppgick per den 31 december 2024 till 276 (248) personer. Det genomsnittliga antalet anställda under året uppgick till 259 (206), vilket speglar den fortsatta tillväxten i verksamheten.

FINANSIELL STÄLLNING

Under året har koncernen ingått ett kreditfacilitetsavtal om 100,0 MSEK, vilket per den 31 december var helt utnyttjad. Därtill har ett grönt lån om 25,0 MSEK upptagits i syfte att finansiera hållbarhetsrelaterade investeringar. Koncernen uppvisar fortsatt stark finansiell ställning med en nettokassa om 440,4 (629,6) Mkr samt en soliditet om 81 (84) procent.

HÅLLBARHETSUPPLYSNINGAR

Koncernen har upprättat en separat Hållbarhetsrapport i enlighet med årsredovisningslagen. Hållbarhetsrapporten omfattar Greencarrier Holding AB med samtliga dotterbolag. För mer information om Greencarriers hållbarhetsarbete, se vår Hållbarhetsrapport som finns tillgänglig på greencarrier.com/sustainability/

EFTER RÄKENSKAPSÅRETS SLUT

Den 7 januari 2025 investerade koncernen via nyemission ytterligare 30,0 MSEK i intressebolaget Vindmark Group AB som en del i koncernens målsättning att investera i förnyelsebar energi.

Den 17 januari 2025 hölls en extraordinär bolagsstämma i Greencarrier Holding AB som beslutade om efterdelning.

Den 31 januari 2025 förvärvade koncernen en majoritetsandel av aktierna i det Trelleborgsbaserade speditorsbolaget TCT, Trelleborgs Combi Transport AB som ett led i att bredda vår produktportfölj till våra kunder.

UTSIKTER FÖR 2025

Koncernen bedömer att verksamhetsåret 2025 kommer att utvecklas i linje med 2024, med stabil omsättning och bibehållen lönsamhet.

Marknadsförutsättningarna för sjöfrakt bedöms fortsatt vara relativt gynnsamma, drivet av en stabil efterfrågan på internationella transportlösningar samt ett fortsatt fokus på effektivitet och hållbarhet inom försörjningskedjor. Osäkerheter kopplade till geopolitiska spänningar, förändrade handelsflöden och fraktrater kan dock påverka efterfrågan och kostnadsnivåer under året.

Koncernen ser även fortsatt potential i att stärka sin konkurrenskraft genom digitalisering, effektiviseringar och hållbara transportlösningar. En flexibel affärsmodell och stark finansiell ställning skapar goda förutsättningar att möta eventuella marknadsförändringar.

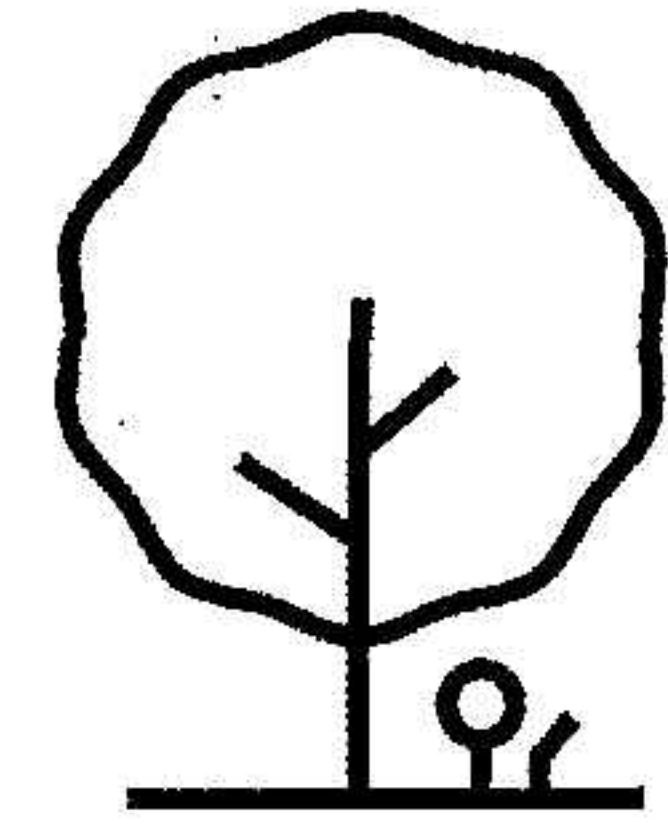
MODERBOLAGET

Moderbolaget Greencarrier Holding AB:s verksamhet omfattar konsultationer inom företagsledning samt förvaltning av koncernbolag och finansiell förvaltning.

Omsättningen för moderbolaget uppgick till 1,5 (1,0) MSEK och utgörs av intäkter hänförlig till fakturering av interna tjänster inom koncernen så kallad management fee. Rörelseresultatet uppgick till -0,2 (209,4) MSEK.

Moderbolagets likvida medel uppgick till 0,0 (0,0) MSEK men kan finansiera sig via deltagande i koncernens cashpool. Det egna kapitalet uppgick till 330,4 (390,4) MSEK.

FÖRSLAG TILL VINSTDISPOSITION, MSEK



2025050601649

Balanserade vinstmedel	330,4
Årets resultat	-0,2
Summa	330,2
Styrelsen föreslår att/till förfogande stående vinstmedel disponeras enligt följande:	0,0
Balanseras i ny räkning	330,2
Summa	330,2

FLERÅRSÖVERSIKT

Koncernen	2024	2023	2022*	Tidigare redovisningsprinciper	
				2021	2020
Nettoomsättning	3 122,5	1 963,3	3 846,5	6 839,6	4 620,0
Resultat efter finansiella poster, MSEK	167,6	76,3	199,7	1 427,5	137,0
Balansomslutning, MSEK	1 724,5	1 586,2	1 672,4	1 965,2	1 177,6
Antal anställda, st	276	248	190	809	978
Soliditet, %	80	83	83	75	18
Avkastning på totalt kapital, %	9	3	12	18	10

Moderbolaget	2024	2023	2022*	2021	2020
Nettoomsättning, MSEK	1,5	0,9	0,9	0,9	0,9
Resultat efter finansiella poster, MSEK	-0,2	209,4	0,6	329,7	-0,3
Balansomslutning, MSEK	331,8	431,3	432,8	662,9	323,4
Soliditet, %	100	91	67	81	87

* Jämförelseåret 2022 är omräknat då koncernen bytte redovisningsprinciper till K3-regelverket (BFNAR 2012:1) den 1 januari 2023.

Koncernens resultaträkning

2025050601650

MSEK	Not	2024	2023
Nettoomsättning	3	3 122,5	1 963,3
Kostnad för sålda tjänster och varor		-2 813,6	-1 761,4
Bruttoresultat		308,8	201,9
Administrationskostnader	4, 5	-152,6	-137,8
Försäljningskostnader		-54,5	-49,2
Övriga rörelseintäkter		3,1	0,3
Resultat från andelar koncernföretag		0,1	0,8
Rörelseresultat		104,9	16,0
Resultat från finansiella poster			
Resultat från andelar i intresse- och gemensamt styrda företag		-44,5	-1,3
Resultat från övriga värdepapper och fordringar	6	63,2	27,1
Övriga ränteintäkter och liknande resultatposter	6	49,4	36,2
Räntekostnader och liknande resultatposter	6	-5,5	-1,7
Summa resultat från finansiella poster		62,6	60,3
Resultat efter finansiella poster		167,6	76,3
Skatt på årets resultat	8	-56,7	-25,2
Årets resultat		110,9	51,1
Hänförligt till:			
Moderföretagets ägare		114,4	46,5
Innehav utan bestämmande inflytande		-3,5	4,7

Koncernens balansräkning

2025050601651

MSEK	Not	2024-12-31	2023-12-31
TILLGÅNGAR			
<i>Immateriella anläggningstillgångar</i>			
Balanserade utgifter för utvecklingsarbeten	9	0,3	0,6
Goodwill	9	1,9	2,8
<i>Materiella anläggningstillgångar</i>			
Byggnader och mark	10	110,3	93,3
Inventarier, verktyg och installationer	10	140,9	131,7
<i>Finansiella anläggningstillgångar</i>			
Andelar i intresseföretag	11	108,1	23,9
Andra långfristiga värdepappersinnehav	17	18,2	1,3
Uppskjutna skattefordringar	8	5,4	4,7
Andra långfristiga fordringar	1	390,6	367,9
Summa anläggningstillgångar		775,2	626,1
Handelsvaror		2,1	1,2
Kundfordringar	17, 18	335,5	164,0
Aktuella skattefordringar		2,2	0,1
Övriga kortfristiga fordringar		78,4	66,3
Förutbetalda kostnader och upplupna intäkter	12	90,7	98,9
Kassa och bank	13,17	440,4	629,6
Summa omsättningstillgångar		949,3	960,2
SUMMA TILLGÅNGAR		1 724,5	1 586,2
EGET KAPITAL			
Aktiekapital		0,1	0,1
Övrigt tillskjutet kapital		0,1	0,1
Annat eget kapital inklusive årets resultat		1 378,1	1 323,5
Eget kapital hänförligt till moderföretagets aktieägare		1 378,2	1 323,7
Innehav utan bestämmande inflytande		9,3	9,2
Summa eget kapital		1 387,5	1 332,9
AVSÄTTNINGAR			
Avsättningar pensioner		0,6	0,4
Uppskjuten skatteskuld		0,3	4,0
Summa avsättningar		0,9	4,4
SKULDER			
Övriga långfristiga skulder	18	22,4	-
Summa långfristiga skulder		22,4	-
Leverantörsskulder	18	196,5	160,5
Aktuella skatteskulder		34,6	9,8
Övriga skulder	15,17	28,0	24,5
Upplupna kostnader och förutbetalda intäkter	16	54,6	54,0
Summa kortfristiga skulder		313,7	248,8
SUMMA EGET KAPITAL OCH SKULDER		1 724,5	1 586,2

Koncernens förändringar i eget kapital

2025050601652

Eget kapital hänförligt till moderbolagets aktieägare

MSEK	Aktie- kapital	Övrigt tillskjutet kapital	Balanserade vinstmedel inklusive årets resultat	Totalt	Innehav utan bestämmande inflytande	Totalt eget kapital
Ingående eget kapital 2023-01-01	0,1	0,1	1 394,6	1 394,8	12,7	1 407,5
Årets resultat			46,5	46,5	4,7	51,1
Valutakursdifferenser vid omräkning av utländska dotterbolag			-3,1	-3,1		-3,1
Förvärv av innehav utan bestämmande inflytande			-2,4	-2,4	2,4	0
Lämnade utdelningar			-110,0	-110,0	-10,6	-120,6
Omvärdering föregående års resultat			-2,0	-2,0	-	-2,0
Utgående eget kapital 2023-12-31	0,1	0,1	1 323,5	1 323,7	9,2	1 332,9

Eget kapital hänförligt till moderbolagets aktieägare

MSEK	Aktie- kapital	Övrigt tillskjutet kapital	Balanserade vinstmedel inklusive årets resultat	Totalt	Innehav utan bestämmande inflytande	Totalt eget kapital
Ingående eget kapital 2024-01-01	0,1	0,1	1 323,5	1 323,7	9,2	1 332,9
Årets resultat			114,4	114,4	-3,5	110,9
Valutakursdifferenser vid omräkning av utländska dotterbolag			-6,5	-6,5		-6,5
Förvärv av innehav utan bestämmande inflytande			-9,1	-9,1	9,1	0
Aktieägartillskott			1,5	1,5		1,5
Lämnade utdelningar			-60,0	-60,0	-5,5	-65,5
Omvärdering föregående års resultat			1,1	1,1		1,1
Utgående eget kapital 2024-12-31	0,1	0,1	1 378,2	1 378,2	9,3	1 387,5

Koncernens kassaflödesanalys

2025050601653

MSEK	Not	2024	2023
Den löpande verksamheten			
Rörelseresultat		104,9	16,0
Justering för poster som inte ingår i kassaflödet	22	43,1	27,3
Erhållen ränta	22	23,4	49,8
Erlagd ränta	22	-4,4	-1,7
Betald inkomstskatt	8	-37,5	-47,1
Kassaflöde från den löpande verksamheten före förändringar i rörelsekapital		129,5	44,3
Ökning/minskning varulager		-0,8	-0,1
Ökning/minskning kundfordringar		-169,0	21,8
Ökning/minskning leverantörsskulder		31,6	-0,3
Ökning/minskning övriga kortfristiga fordringar		7,2	-49,2
Ökning/minskning övriga kortfristiga rörelseskulder		4,4	4,1
Kassaflöde från den löpande verksamheten		2,9	20,6
Investeringsverksamheten			
Investeringar i immateriella anläggningstillgångar		-	-0,3
Investeringar i byggnader och mark		-16,2	-3,2
Investeringar i materiella anläggningstillgångar		-18,1	-3,0
Sålda materiella anläggningstillgångar		-	0,0
Förvärv av rörelse med avdrag för förvärvade likvida medel		-	-127,7
Investeringar i övriga långfristiga fordringar		23,8	-210,5
Investeringar i intressebolag		-131,8	-3,4
Placeringar i övriga finansiella anläggningstillgångar		-12,5	5,5
Erhållen utdelning		2,2	-
Kassaflöde från investeringsverksamheten		-152,6	-342,6
Finansieringsverksamheten			
Amortering av långfristiga skulder		-2,6	-9,5
Upptagna lån		25,0	-
Upptagna övriga långfristiga skulder		0,3	0,3
Aktieägartillskott		1,9	-
Utbetald utdelning		-65,5	-120,6
Kassaflöde från finansieringsverksamheten	18	-40,9	-129,7
Årets kassaflöde		-190,5	-451,7
Likvida medel vid årets början		629,6	1 084,7
Kursdifferenser likvida medel		1,3	-3,6
Likvida medel vid årets slut	22	440,4	629,6

Moderbolagets resultaträkning

2025050601654

MSEK	Not	2024	2023
Nettoomsättning	3	1,4	1,0
Rörelsens kostnader			
Administrationsomkostnader		-1,6	-1,6
Rörelseresultat		-0,2	-0,6
Resultat från finansiella poster			
Räntekostnader och liknande resultatposter	6	-0,0	-0,0
Realisationsresultat från andelar i dotterföretag		-	210,0
Resultat efter finansiella poster		-0,2	209,4
Bokslutsdispositioner	7	0	0,5
Resultat före skatt		-0,2	209,9
Skatt på årets resultat	8	0,0	0,0
Årets resultat		-0,2	209,6

Moderbolagets balansräkning

2025050601655

MSEK	Not	2024-12-31	2023-12-31
TILLGÅNGAR			
Anläggningstillgångar			
<i>Finansiella anläggningstillgångar</i>			
Andelar i koncernföretag	21	330,8	330,8
Summa anläggningstillgångar		330,8	330,8
Omsättningstillgångar			
Kortfristiga fordringar		-	-
Fordringar hos koncernföretag		0,9	100,5
Övriga kortfristiga fordringar		-	-
Förutbetalda kostnader och upplupna intäkter	11	0,0	0,0
Kassa och bank		-	-
Summa omsättningstillgångar		0,9	100,5
Summa tillgångar		331,8	431,3
EGET KAPITAL OCH SKULDER			
Eget kapital			
<i>Bundet eget kapital</i>			
Aktiekapital	14	0,1	0,1
<i>Fritt eget kapital</i>			
Balanserad vinst		330,4	180,6
Årets resultat		-0,2	209,9
Summa eget kapital		330,3	390,5
Kortfristiga skulder			
Skulder till koncernföretag		0,0	39,8
Upplupna kostnader och förutbetalda intäkter	16	1,5	1,0
Summa kortfristiga skulder		1,5	40,9
Summa eget kapital och skulder		331,8	431,3

Moderbolagets förändringar i eget kapital

2025050601656

MSEK	Bundet eget kapital		Fritt eget kapital		Totalt eget kapital
	Aktiekapital		Balanserad vinst	Årets resultat	
Ingående eget kapital 2023-01-01	0,1		289,6	1,0	290,7
Årets resultat				209,8	209,8
Utdelning			-110,0		-110,0
Vinstdisposition			1,0	-1,0	-
Utgående eget kapital 2023-12-31	0,1		180,6	209,8	390,5

MSEK	Bundet eget kapital		Fritt eget kapital		Totalt eget kapital
	Aktiekapital		Balanserad vinst	Årets resultat	
Ingående eget kapital 2024-01-01	0,1		180,6	209,8	390,5
Årets resultat			209,8	-209,8	0
Utdelning			-60,0		-60,0
Vinstdisposition				-0,2	-0,2
Utgående eget kapital 2024-12-31	0,1		330,4	-0,2	330,3

Moderbolagets kassaflödesanalys

2025050601657

MSEK	Not	2024	2023
Den löpande verksamheten			
Rörelseresultat före finansiella poster		0,0	-0,6
Justering för poster som inte ingår i kassaflödet		0,0	1,6
Betald inkomstskatt	8	-	-
		0,0	1,0
Ökning/minskning leverantörsskulder		-	-
Ökning/minskning övriga kortfristiga fordringar		99,5	-0,1
Ökning/minskning övriga kortfristiga rörelseskulder		-39,5	-101,4
Kassaflöde från den löpande verksamheten		60,0	-100,5
Investeringsverksamheten			
Avytttrade dotterbolag		-	-
Erhållen utdelning		-	210,0
Kassaflöde från investeringsverksamheten		0,0	210,0
Finansieringsverksamheten			
Erhållna koncernbidrag	7	0,0	0,5
Återbetalda kapitaltillskott från aktieägare		-	-
Utbetald utdelning		-60,0	-110,0
Kassaflöde från finansieringsverksamheten		-60,0	-109,5
Årets kassaflöde		0,0	0,0
Likvida medel vid årets början		0,0	0,0
Kursdifferenser likvida medel		-	-
Likvida medel vid årets slut	22	0,0	0,0

Noter

2025050601658

Not 1

Grundläggande information

Koncernens högsta moderföretag Greencarrier Holding AB (org.nr 556802-1280) är ett svenskregistrerat aktieföretag med säte i Göteborg. Huvudkontorets adress är Första Långgatan 28B, 413 27 Göteborg.

Moderbolaget Greencarrier Holding AB:s verksamhet omfattar konsultationer inom företagsledning samt förvaltning av koncernbolag.

Koncernredovisningen för år 2024 består av moderbolaget och dess dotterföretag, tillsammans benämnd "Koncernen".

Årsredovisningen och koncernredovisningen har godkänts för utfärdande av styrelsen enligt datum för digital signering. Koncernens rapport över resultat och övrigt totalresultat och rapport över finansiell ställning och moderbolagets resultat- och balansräkning blir föremål för fastställelse på årsstämman enligt datum för digital signering.

Not 2

Väsentliga redovisningsprinciper

KONCERNENS REDOVISNINGSPRINCIPER

(a) ÖVERENSSTÄMMELSE MED NORMGIVNING OCH LAG

Koncernredovisningen har upprättats enligt årsredovisningslagen och Bokföringsnämndens allmänna råd BFAR 2012:1 Årsredovisning och koncernredovisning (K3).

Moderbolaget tillämpar samma redovisningsprinciper som koncernen utom i de fall som anges nedan under avsnittet *Moderbolagets redovisningsprinciper*.

(b) FUNKTIONELL VALUTA OCH RAPPORTERINGSVALUTA

Moderbolagets funktionella valuta är svenska kronor som även utgör rapporteringsvalutan för moderbolaget och för koncernen. Det innebär att de finansiella rapporterna presenteras i svenska kronor. Samtliga belopp är, om inte annat anges, avrundade till närmaste miljontal (MSEK), om inte annat anges. Belopp inom parentes avser föregående års värde.

(c) BEDÖMNINGAR OCH UPPSKATTNINGAR I DE FINANSIELLA RAPPORTERNA

Koncernledningen gör uppskattningar och bedömningar om framtiden. Dessa bedömningar utvärderas löpande och baseras på historisk erfarenhet och andra faktorer, inklusive förväntningar på framtida händelser som anses rimliga under rådande förhållande. De uppskattningar för redovisningsändamål som blir följden av dessa kommer, definitionsmässigt, sällan att motsvara det verkliga resultatet.

De uppskattningar och antaganden som innebär en betydande risk för väsentliga justeringar i redovisade värden för tillgångar och skulder är:

- Immateriella anläggningstillgångar med obestämmd nyttjandeperiod, se not 9.
- Skattemässiga underskott, se not 8.
- Osäkra kundfordringar, se not 17.

(d) VÄSENTLIGA TILLÄMPADE REDOVISNINGSPRINCIPER

De nedan angivna redovisningsprinciperna har, med de undantag som närmare beskrivs, tillämpats konsekvent på samtliga perioder som presenteras i koncernens finansiella rapporter. Koncernens redovisningsprinciper har vidare konsekvent tillämpats av koncernens företag, vad avser intresseföretag vid behov genom anpassning till koncernens principer.

(e) ÄNDRADE REDOVISNINGSPRINCIPER

Under 2023 har bolaget bytt redovisningsprinciper från IFRS till K3 vilket i sin tur inneburit en förändrad redovisningsprincip för goodwill enligt punkt (o) nedan.

(f) KLASSIFICERING AV LÅNGFRISTIGA OCH KORTFRISTIGA TILLGÅNGAR

Anläggningstillgångar utgör långfristiga tillgångar består av belopp som förväntas återvinnas eller betalas efter mer än tolv månader räknat från balansdagen. Omsättningstillgångar utgör kortfristiga tillgångar och består av belopp som förväntas återvinnas eller betalas inom tolv månader räknat från balansdagen.

Långfristiga skulder utgörs av belopp som koncernen per rapportperiodens slut har en ovillkorad rätt att välja att betala längre bort i tiden än tolv månader efter rapportperiodens slut. Har koncernen inte en sådan rätt per rapportperiodens slut, eller skulden innehåller för handel eller förväntas regleras inom den normala verksamhetscykeln, redovisas skuldbeloppet som kortfristig skuld.

(g) KONSOLIDERINGSPRINCIPER OCH RÖRELSEFÖRVARV

Dotterföretag är företag som står under ett bestämmande inflytande från Greencarrier Holding AB. Bestämmande inflytande föreligger om Greencarrier Holding AB innehar mer än 50 procent av aktiernas röstvärde eller på annat sätt har ett bestämmande inflytande.

Dotterföretag redovisas enligt förvärvsmetoden. Metoden innebär att förvärv av ett dotterföretag betraktas som en transaktion varigenom koncernen indirekt förvärvar dotterföretagets tillgångar och övertar dess skulder. I förvärvsanalysen fastställs det verkliga värdet på förvärvsdagen av förvärvade identifierbara tillgångar och övertagna skulder samt eventuella innehav utan bestämmande inflytande.

Intresseföretag avser de företag över vilka koncernen har ett betydande inflytande, i normalfallet när koncernens innehav motsvarar mer än 20 procent fast mindre än 50 procent av röstvärdet. Innehav i intresseföretag redovisas enligt kapitalandelsmetoden.

Joint ventures avser de företag över vilka koncernen äger 50 procent av röstvärdet. Innehav i joint ventures redovisas enligt kapitalandelsmetoden.

Förvärvsrelaterade transaktionsutgifter som uppkommer redovisas som anskaffningsvärde.

Vid rörelseförvärv där överförd ersättning överstiger det verkliga värdet av förvärvade tillgångar och övertagna skulder som redovisas separat allokteras eventuella övervärden till förvärvade tillgångar och skulder baserat på verkligt värde. Kvarstår ett värde uppstår goodwill. I syfte att nedskrivningspröva goodwill allokteras denna till minsta kassa-genererande enheten som förväntas dra nytta av förvärvet, oavsett om andra förvärvade tillgångar och skulder redan finns i denna kassa-genererande enhet.

När värdet är negativt, så kallat förvärv till lågt pris redovisas denna direkt i årets resultat.

GREENCARRIER HOLDING AB – ÅRSREDOVISNING

Överförd ersättning i samband med förvärvet inkluderar inte betalningar som avser reglering av tidigare affärsförbindelser. Denna typ av regleringar redovisas vanligtvis i resultatet.

I de fall förvärvet inte avser 100 procent av dotterföretaget uppkommer innehav utan bestämmande inflytande. Det finns två alternativ att redovisa innehav utan bestämmande inflytande. Dessa två alternativ är att redovisa innehav utan bestämmande inflytandes andel av proportionella nettotillgångar alternativt att innehav utan bestämmande inflytande redovisas till verkligt värde, vilket innebär att innehav utan bestämmande inflytande har andel i goodwill. Valet mellan de olika alternativen att redovisa innehav utan bestämmande inflytande kan göras förvärv för förvärv.

Vid förvärv som sker i steg fastställs goodwillen den dag då bestämmande inflytande uppkommer. Tidigare innehav värderas till verkligt värde och värdeförändringen redovisas i årets resultat.

Kvarvarande innehav värderas till verkligt värde och värdeförändringen redovisas i årets resultat när avyttringar leder till att bestämmande inflytande upphör.

Förvärv från innehav utan bestämmande inflytande

Förvärv från innehav utan bestämmande inflytande redovisas som en transaktion inom eget kapital, d v s mellan moderbolagets ägare (inom balanserade vinstmedel) och innehav utan bestämmande inflytande. Därför uppkommer inte goodwill i dessa transaktioner. Förändringen av innehav utan bestämmande inflytande baseras på dess proportionella andel av nettotillgångar.

Försäljning till innehav utan bestämmande inflytande

Försäljning till innehav utan bestämmande inflytande, där bestämmande inflytande kvarstår, redovisas som en transaktion inom eget kapital, d v s mellan moderbolagets ägare och innehav utan bestämmande inflytande. Skillnaden mellan erhållen likvid och innehav utan bestämmande inflytandes proportionella andel av förvärvade nettotillgångar redovisas under balanserade vinstmedel.

Transaktioner som elimineras vid konsolidering

Koncerninterna fordringar och skulder, intäkter eller kostnader och orealiserade vinster eller förluster som uppkommer från koncerninterna transaktioner mellan koncernföretag, elimineras i sin helhet vid upprättandet av koncernredovisningen. Orealiserade vinster som uppkommer från transaktioner med intresseföretag och joint ventures elimineras i den utsträckning som motsvarar koncernens ägarandel i företaget. Orealiserade förluster elimineras på samma sätt som orealiserade vinster, men endast i den utsträckning det inte finns något nedskrivningsbehov.

(h) UTLÄNDSK VALUTA

Transaktioner i utländsk valuta omräknas till den funktionella valutan till den valutakurs som föreligger på transaktionsdagen. Funktionell valuta är valutan i de primära ekonomiska miljöer bolagen bedriver sin verksamhet. Monetära tillgångar och skulder i utländsk valuta räknas om till den funktionella valutan till den valutakurs som föreligger på balansdagen. Valutakursdifferenser som uppstår vid omräkningarna redovisas i årets resultat.

Icke-monetära tillgångar och skulder som redovisas till historiska anskaffningsvärden omräknas till valutakurs vid transaktionstillfället. Icke-monetära tillgångar och skulder som redovisas till verkliga värden omräknas till den funktionella valutan till den kurs som råder vid tidpunkten för värdering till verkligt värde.

Monetära tillgångar och skulder i utländska dotterbolag räknas om till den funktionella valutan till den valutakurs som föreligger på balansdagen. Alla valutakursdifferenser som uppstår vid omräkningarna redovisas i övrigt totalresultat.

(i) INTÄKTER

Intäktsredovisningsprinciper

Koncernen genererar intäkter utifrån sex huvudsakliga servicetjänster Sjöspedition, flygspedition, bilspedition, tågspedition, hamnlogistik och rederiagentur. Utöver dessa genereras mindre intäkter för andra servicetjänster såsom tullverksamhet, lagerverksamhet och övriga intäkter.

För utförda transportuppdrag redovisas inkomsten och de utgifter som är hänförliga till uppdraget som intäkt respektive kostnad i förhållande till när uppdraget genomförts. Transportuppdragen redovisas som projekt och resultatavräknas när transporten slutförts enligt avtalade transportvillkor. Periodisering sker av trafikrelaterade poster avseende resultatavräknade transportuppdrag i de fall kundfakturor och leverantörsfakturor inte är utställda per balansdagen.

(j) LEASING

Leasingavtal där de ekonomiska fördelar och risker som är hänförliga till leasingobjekt i allt väsentligt kvarstår hos leasinggivaren klassificeras som operationell leasing. Leasingavgifterna, inklusive en eventuell första förhöjd hyra, redovisas som en kostnad linjärt över leasingperioden. Samtliga leasingavtal där koncernen är leasetagare redovisas som operationell leasing (hyresavtal) oavsett om avtalen är finansiella eller operationella. Leasingavgiften redovisas som en kostnad linjärt under leasingperioden.

(k) FINANSIELLA INTÄKTER OCH KOSTNADER

Koncernens finansiella intäkter och kostnader inkluderar:

- Ränteintäkter
- Räntekostnader
- Utdelningar

Ränteintäkter eller räntekostnader redovisas enligt effektivräntemetoden. Utdelningar redovisas i resultatet per det datum då koncernens rätt till betalning fastställs.

Effektivräntan är den ränta som exakt diskonterar de uppskattade framtida in- och utbetalningarna under den förväntade löptiden för det finansiella instrumentet till dess initialt redovisade värde.

(l) SKATTER

Skattekostnader utgörs av aktuell skatt och uppskjuten skatt. Skattekostnader redovisas i årets resultat utom då underliggande transaktioner redovisats i övrigt totalresultat eller i eget kapital varvid tillhörande skatteeffekt redovisas i övrigt totalresultat eller i eget kapital.

Aktuell skatt är skatt som ska betalas eller erhållas avseende aktuellt år, med tillämpning av de skattesatser som är beslutade eller i praktiken beslutade per balansdagen. Till aktuell skatt hör även justering av aktuell skatt hänförlig till tidigare perioder.

Uppskjuten skatt beräknas enligt balansräkningsmetoden med utgångspunkt i temporära skillnader mellan redovisade och skattemässiga värden på tillgångar och skulder. Uppskjuten skatt beaktas inte på goodwill som uppkommit i samband med rörelseförvärv. Vidare beaktas inte heller temporära skillnader hänförliga till andelar i dotter- och intresseföretag som inte förväntas bli återförda inom överskådlig framtid. Värderingen av uppskjuten skatt baserar sig på hur underliggande tillgångar eller skulder förväntas bli realiserade eller reglerade. Uppskjuten skatt beräknas med tillämpning av de skattesatser och skatteregler som är beslutade eller i praktiken beslutade per balansdagen.

Uppskjutna skattefordringar avseende avdragsgilla temporära skillnader och underskottsavdrag redovisas endast i den mån det är sannolikt att dessa kommer att kunna utnyttjas. Värdet på uppskjutna skattefordringar reduceras när det inte längre bedöms sannolikt att de kan utnyttjas.

En skattetillgång och en skatteskuld kvittas och redovisas med ett nettobelopp i balansräkningen endast när det föreligger en legal rätt att kvitta beloppen samt att det föreligger avsikt att reglera posterna med ett nettobelopp eller att samtidigt realisera dem båda.

GREENCARRIER HOLDING AB – ÅRSREDOVISNING

(m) FINANSIELLA INSTRUMENT

Klassificering och värdering av finansiella tillgångar

Finansiella instrument värderas till verkligt värde. Finansiella instrument har klassificerats i olika värderingskategorier i enlighet med kapitel 12 i BFNAR 2012:1. Klassificeringen i olika värderings-kategorier ligger till grund för hur finansiella instrument ska värderas och hur värdeförändringar ska redovisas.

Finansiella tillgångar och skulder som innehåses för handel är finansiella instrument (enskilda eller i portfölj) som förvärvats eller uppkommit i syfte att säljas eller återköpas på kort sikt. Alla derivatinstrument som inte identifierats som säkringsinstrument i särskild säkringsredovisning klassificeras i denna kategori och värderas till verkligt värde med värdeförändring i resultat-räkningen. Investeringar som hålls till förfall är finansiella tillgångar som inte är derivatinstrument, som har fastställda eller fastställbara betalningar och fastställd löptid och som företaget har både avsikt och förmåga att hålla till förfall. Lånefordringar är finansiella tillgångar som har fastställda eller fastställbara betalningar, men är inte derivatinstrument.

(n) MATERIELLA ANLÄGGNINGSTILLGÅNGAR

Materiella anläggningstillgångar redovisas i koncernen till anskaffningsvärde efter avdrag för ackumulerade avskrivningar och eventuella nedskrivningar. I anskaffningsvärdet ingår inköpspriset samt utgifter direkt hänförliga till tillgången för att bringa den på plats och i skick för att utnyttjas i enlighet med syftet med anskaffningen.

Det redovisade värdet för en materiell anläggningstillgång tas bort ur rapport över finansiell ställning vid utrangering eller avyttring eller när inga framtida ekonomiska fördelar väntas från användning eller utrangering/avyttring av tillgången. Vinst eller förlust som uppkommer vid avyttring eller utrangering av en tillgång utgörs av skillnaden mellan försäljningspriset och tillgångens redovisade värde med avdrag för direkta försäljningskostnader. Vinst och förlust redovisas som övrig rörelseintäkt eller rörelsekostnad.

Tillkommande utgifter

Tillkommande utgifter läggs till anskaffningsvärdet endast om det är sannolikt att de framtida ekonomiska fördelar som är förknippade med tillgången kommer att komma företaget till del och anskaffningsvärdet kan beräknas på ett tillförlitligt sätt. Alla andra tillkommande utgifter redovisas som kostnad i den period de uppkommer.

En tillkommande utgift läggs till anskaffningsvärdet om utgiften avser utbyten av identifierade komponenter eller delar därav. Även i de fall ny komponent tillskapats läggs utgiften till anskaffningsvärdet. Eventuella oavskrivna redovisade värden på utbytta komponenter, eller delar av komponenter, utrangeras och kostnadsförs i samband med utbytet. Reparationer kostnadsförs löpande.

Avskrivningsprinciper

Avskrivning sker linjärt över tillgångens beräknade nyttjandeperiod, mark skrivs inte av. Koncernen tillämpar komponentavskrivning vilket innebär att komponenternas bedömda nyttjandeperiod ligger till grund för avskrivningen. Beräknade nyttjandeperioder:

- Inventarier 5 år
- Byggnader 25 - 50 år
- Tekniska anläggningar 25 - 50 år

(o) IMMATERIELLA ANLÄGGNINGSTILLGÅNGAR

Goodwill

Goodwill värderas till anskaffningsvärde minus eventuella ackumulerade avskrivningar. Goodwill skrivs av under 10 år.

Övriga immateriella tillgångar med bestämd livslängd

De övriga immateriella anläggningstillgångarna redovisas som tillgång i balansräkningen om de uppfyller kriterierna för immateriella tillgångar, att det är sannolikt att framtida ekonomiska fördelar kommer att komma koncernen till del och anskaffningsvärdet kan beräknas på ett tillförlitligt sätt. Immateriella anläggningstillgångar redovisas till anskaffningsvärde efter avdrag för planliga avskrivningar och eventuella nedskrivningar. Avskrivningar enligt plan sker linjärt och baseras på tillgångarnas beräknade nyttjandeperioder:

- Programvara 5 år

(p) NEDSKRIVNINGAR AV MATERIELLA OCH IMMATERIELLA TILLGÅNGAR

Koncernen bedömer vid varje balansdag om det finns indikation på nedskrivningsbehov av de materiella och immateriella tillgångarna. Om indikation på nedskrivningsbehov finns beräknas tillgångens återvinningsvärde (se nedan). För goodwill, andra immateriella tillgångar med obestämbar nyttjandeperiod och immateriella tillgångar som ännu ej är färdiga för användning beräknas återvinningsvärdet dessutom årligen. Om det inte går att fastställa väsentligen oberoende kassainflöden till en enskild tillgång, och dess verkliga värde minus försäljningskostnader inte kan användas, grupperas tillgångarna vid prövning av nedskrivningsbehov till den lägsta nivå där det går att identifiera väsentligen oberoende kassainflöden, en så kallad kassagenererande enhet.

En nedskrivning redovisas när en tillgångs eller kassagenererande enhets (grupp av enheters) redovisade värde överstiger återvinningsvärdet. En nedskrivning redovisas som kostnad i resultatet. Då nedskrivningsbehov identifierats för en kassagenererande enhet (grupp av enheter) fördelas nedskrivningsbeloppet i första hand till goodwill. Därefter görs en proportionell nedskrivning av övriga tillgångar som ingår i enheten (gruppen av enheter).

Återvinningsvärdet är det högsta av verkligt värde minus försäljningskostnader och nyttjandevärde. Vid beräkning av nyttjandevärdet diskonteras framtida kassaflöden med en diskonteringsfaktor som beaktar riskfri ränta och den risk som är förknippad med den specifika tillgången.

En nedskrivning reverseras om det både finns indikation på att nedskrivningsbehovet inte längre föreligger och det har skett en förändring i de antaganden som låg till grund för beräkningen av återvinningsvärdet. Nedskrivning av goodwill återförs dock aldrig. En reversering görs endast i den utsträckning som tillgångens redovisade värde efter återföring inte överstiger det redovisade värde som skulle ha redovisats, med avdrag för avskrivning där så är aktuellt, om ingen nedskrivning gjorts.

(q) UTBETALNING AV KAPITAL TILL ÄGARNA

Utdelningar och återbetalningar av villkorade aktieägartillskott
Utdelningar och villkorade aktieägartillskott redovisas som skuld efter det att årsstämman godkänt utdelningen.

GREENCARRIER HOLDING AB – ÅRSREDOVISNING

(r) ERSÄTTNINGAR TILL ANSTÄLLDA

Ersättningar till anställda avser alla typer av ersättningar som företaget lämnar till de anställda. Företagets ersättningar innefattar bland annat löner, betald semester, betald frånvaro, bonus och ersättningar efter avslutad anställning (pensioner). Redovisning sker i takt med intjänandet. Ersättningar till anställda efter avslutade anställningar avser avgiftsbestämda pensionsplaner.

Kortfristiga ersättningar

Kortfristiga ersättningar till anställda beräknas utan diskontering och redovisas som kostnad när de relaterade tjänsterna erhålls.

En avsättning redovisas för den förväntade kostnaden för vinstandels- och bonusbetalningar när koncernen har en gällande rättslig eller informell förpliktelse att göra sådana betalningar till följd av att tjänster erhållits från anställda och förpliktelsen kan beräknas tillförlitligt.

Avgiftsbestämda pensionsplaner

Som avgiftsbestämda pensionsplaner klassificeras de planer där företaget förpliktelse är begränsad till de avgifter företaget åtagit sig att betala. I sådant fall beror storleken på den anställdes pension på de avgifter som företaget betalar till planen eller till ett försäkringsbolag och den kapitalavkastning som avgifterna ger. Följaktligen är det den anställde som bär den aktuariella risken (att ersättningen blir lägre än förväntat) och investeringsrisken (att de investerade tillgångarna kommer att vara otillräckliga för att ge de förväntade ersättningarna). Företagets förpliktelser avseende avgifter till avgiftsbestämda planer redovisas som en kostnad i årets resultat i den takt de intjänas genom att de anställda utfört tjänster åt företaget under en period.

Övriga långfristiga ersättningar

Koncernen har inga övriga långfristiga ersättningar till anställda.

(s) Ersättningar vid uppsägning

En kostnad för ersättningar i samband med uppsägningar av personal redovisas vid den tidigaste tidpunkten av när företaget inte längre kan dra tillbaka erbjudandet till de anställda eller när företaget redovisar kostnader för omstrukturering. Ersättningarna som beräknas bli reglerade efter tolv månader redovisas till dess nuvärde. Ersättningar som inte förväntas regleras helt inom tolv månader redovisas enligt långfristiga ersättningar.

(t) AVSÄTTNINGAR

En avsättning skiljer sig från andra skulder genom att det råder ovisshet om betalningstidpunkt eller beloppets storlek för att reglera avsättningen. En avsättning redovisas i rapporten över finansiell ställning när det finns en befintlig legal eller informell förpliktelse som en följd av en inträffad händelse, och det är troligt att ett utflöde av ekonomiska resurser kommer att krävas för att reglera förpliktelsen samt en tillförlitlig uppskattning av beloppet kan göras.

Avsättningar görs med det belopp som är den bästa uppskattningen av det som krävs för att reglera den befintliga förpliktelsen på balansdagen. Där effekten av när i tiden betalning sker är väsentlig, beräknas avsättningar genom diskontering av det förväntade framtida kassaflödet till en räntesats före skatt som återspeglar aktuella marknadsbedömningar av pengars tidsvärde och, om det är tillämpligt, de risker som är förknippade med skulden.

(u) EVENTUALFÖRPLIKTELSER

Upplysning om eventalförpliktelser lämnas när det finns ett möjligt åtagande som härrör från inträffade händelser och vars förekomst bekräftas endast av en eller flera osäkra framtida händelser utom koncernens kontroll eller när det finns ett åtagande som inte redovisas som en skuld eller avsättning på grund av det inte är troligt att ett utflöde av resurser kommer att krävas eller inte kan beräknas med tillräcklig tillförlitlighet.

MODERBOLAGETS REDOVISNINGSPRINCIPER

Moderbolaget har upprättat sin årsredovisning enligt årsredovisningslagen (1995:1554) och Bokföringsnämndens allmänna råd BFNAR 2012:1 Årsredovisning och koncernredovisning (K3).

Dotterföretag

Andelar i dotterföretag redovisas i moderbolaget enligt anskaffningsvärdemetoden. Detta innebär att transaktionsutgifter inkluderas i det redovisade värdet för innehav i dotterföretag. I koncernredovisningen redovisas transaktionsutgifter hänförliga till dotterföretag direkt i resultatet när dessa uppkommer.

När det finns en indikation på att andelar i dotterbolag minskat i värde görs en beräkning av återvinningsvärdet. Är detta lägre än det redovisade värdet görs en nedskrivning. Nedskrivningar redovisas i posterna "resultat från andelar i koncernföretag".

Finansiella instrument

Hela effekten av förändringar i valutakurserna redovisas i resultaträkningen när säkringen upphör och säkringsinstrumenten förfaller till betalning.

Koncernbidrag

Koncernbidrag redovisas som bokslutsdisposition.

2025050601661

GREENCARRIER HOLDING AB – ÅRSREDOVISNING

Not 3

Intäktsströmmar

Koncernens geografiska marknader är Norden och Baltikum. Intäkter i moderbolaget avser koncerninterna tjänster som elimineras på koncernnivå.

Koncernens huvudsakliga intäktsströmmar avser transportförmedling, logistiktjänster och rederiagentur. Intäkten redovisas i samband med att prestationsåtagandet uppfylls över tid. Intäkter i moderbolaget avser koncerninterna tjänster som elimineras på koncernnivå. Koncernen följer inte kontraktbalanser per servicetjänst.

2025050601662

MSEK	2024	%	2023	%
Koncernen				
Geografisk marknad				
Sverige	1 262,5	40%	846,2	43%
Norge	453,7	15%	258,1	13%
Finland	447,3	14%	351,2	18%
Danmark	365,5	12%	208,3	11%
Estland	265,3	8%	148,2	8%
Litauen	203,5	7%	114,1	6%
Lettland	136,5	4%	102,7	5%
Tyskland	107,4	3%	26,9	1%
Övriga länder	35,3	1%	3,3	0%
Koncern-eliminering	-154,8	-5%	-96,1	-5%
Summa	3 122,4	100%	1 963,3	100%

MSEK	2024	%	2023	%
Koncernen				
<i>Servicetjänst</i>				
Sjötransport	2 753,7	88%	1 691,6	93%
Partihandel	340,3	11%	144,0	0%
Flygtransport	107,6	3%	118,8	6%
Biltransport	21,1	1%	22,3	1%
Övrigt	16,3	0%	54,8	3%
Koncern-eliminering	-116,6	-4%	-68,4	-3%
Summa	3 122,5	100%	1 963,3	100%

MSEK	2024	%	2023	%
Moderbolaget				
Övrigt	1,4	100%	0,9	100%

MSEK	2024	%	2023	%
Moderbolaget				
Sverige	1,4	100%	0,9	100%

GREENCARRIER HOLDING AB – ÅRSREDOVISNING

Not 4

Anställda, personalkostnader och ersättning till styrelse

KÖNSFÖRDELNING FÖR STYRELSELEDAMÖTER OCH ÖVRIGA LEDANDE BEFATTNINGSHAVARE	2024	2023
	Andel kvinnor	Andel kvinnor
Moderbolaget		
Styrelseledamöter	33%	33 %
Ledande befattningshavare	40%	40 %
Koncernen		
Styrelseledamöter	33%	33 %
Ledande befattningshavare	6%	6 %

KOSTNADER FÖR ERSÄTTNINGAR TILL ANSTÄLLDA

MSEK	2024	2023
Löner och ersättningar till styrelse	1,2	2,2
Löner och ersättningar till övriga anställda	174,8	144,7
Summa	176,0	146,9
Sociala avgifter enligt lag och avtal	29,6	28,3
Pensionskostnader för styrelse	0,1	0,1
Pensionskostnader för övriga anställda	14,0	11,5
Summa	47,7	38,9
Summa	219,7	186,8

MEDELANTAL ANSTÄLLDA

	2024		2023	
	Medelantal anställda	Varav män	Medelantal anställda	Varav män
Moderbolaget				
Sverige	0	0%	0	0 %
Dotterföretag				
Sverige	90	51%	75	49 %
Norge	18	61%	13	54 %
Danmark	21	67%	16	63 %
Finland	29	45%	26	38 %
Tyskland	25	52%	0	0%
Baltikum	78	23%	75	27 %
Övriga marknader	15	60%	1	100 %
Totalt i dotterföretag	276	45%	206	41 %
Koncernen totalt	276	45%	206	41 %

GREENCARRIER HOLDING AB – ÅRSREDOVISNING

Not 5

Arvode och kostnadsersättning revisorer

2025050601664

MSEK	2024	2023
Koncernen		
<i>BDO</i>		
Revisionsuppdrag	1,8	1,7
Övriga tjänster	-	-
Summa	1,8	1,7
<i>Övriga revisionsbyråer</i>		
Revisionsuppdrag	1,5	1,2
Övriga tjänster	0,9	0,9
Summa	2,4	2,1
Total summa	4,2	3,9
MSEK	2024	2023
Moderbolaget		
<i>BDO</i>		
Revisionsuppdrag	0,2	0,4
Övriga tjänster	-	-
Summa	0,2	0,4
Total summa	0,2	0,4

Med revisionsuppdrag avses lagstadgad revision av års- och koncernredovisningen av bokföringen samt styrelsens förvaltning samt revision och annan granskning utförd i enlighet med överenskommelse eller avtal. Detta inkluderar övriga arbetsuppgifter som det ankommer på bolagets revisor att utföra samt rådgivning eller annat biträde som föräns av iakttagelser vid sådan granskning eller genomförandet av sådana övriga arbetsuppgifter.

Not 6

Finansnetto

MSEK	2024	2023
Koncernen		
Ränteintäkter från likvida medel	10,9	18,4
Realiserade värdeförändringar	23,8	8,8
Orealiserade värdeförändringar	18,1	11,2
Placeringar omvärderas till marknadsvärde	57,5	24,9
Mottagna utdelningar	2,2	-
Finansiella intäkter	112,6	63,3
Räntekostnader på upplåning	-5,2	-1,7
Realiserade värdeförändringar	-	-
Valutaeffekter	0,3	0,0
Nedskrivningar	-	-
Finansiella kostnader	-5,4	-1,7
Finansnetto redovisat i resultatet	107,1	61,6
MSEK	2024	2023
Moderbolaget		
Ränteintäkter	-	-
Räntekostnader	-	-
Summa	-	-

Not 7

Bokslutsdispositioner

MSEK	2024	2023
Moderbolaget		
Erhållet koncernbidrag	0,0	0,5
Lämnade koncernbidrag	-	-
Summa	0,5	0,5

GREENCARRIER HOLDING AB – ÅRSREDOVISNING

Not 8

Inkomstskatter

2025050601665

Redovisat i resultaträkningen

MSEK	2024	2023
Koncernen		
Aktuell skattekostnad (-)	-60,4	-24,5
Årets skattekostnad	-60,4	-24,5
Uppskjuten skatteintäkt/kostnad under året aktiverat skattevärde i underskottsavdrag	3,7	-0,7
Total redovisad skattekostnad i koncernen	-56,7	-25,1

TSEK	2024	2023
Moderbolaget		
Aktuell skattekostnad (-)	0	0
Total redovisad skattekostnad i moderbolaget	0	0

AVSTÄMNING EFFEKTIV SKATT

MSEK	%	2024	%	2023
Koncernen				
Resultat före skatt		167,6		76,3
Moderbolagets skattesats	20,6%	-35,4	20,6%	-15,7
Effekt av andra skattesatser för utländska dotterföretag	-32,6%	54,6	16,6%	-12,6
Ej skattepliktiga intäkter	-34,7%	58,1	-7,0%	5,3
Ej avdragsgilla kostnader	2,4%	-4,0	1,8%	-1,4
Uppskjuten skatt avseende temporära skillnader	0,0%	-	0,0%	-
Ökning av underskottsavdrag	0,6%	-1,1	0,9%	-0,7
Redovisad effektiv skatt	33,8%	-56,7	33,0%	-25,1

TSEK	%	2023	%	2023
Moderbolaget				
Resultat före skatt		-0,2		209,8
Moderbolagets skattesats	20,6%	37,0	20,6%	-43,2
Ej skattepliktiga intäkter	-20,6%	-37,0	-20,6%	43,2
Ej avdragsgilla kostnader		-		-
Redovisad effektiv skatt		0		0

EJ REDOVISADE UPPSKJUTNA SKATTEFORDRINGAR

Avdragsgilla temporära skillnader och skattemässiga underskottsavdrag för vilka uppskjutna skattefordringar inte har redovisats i rapporten över finansiell ställning uppgår till 8,1 (8,1) MSEK.

De skattemässiga underskottsavdragen förfaller enligt nedan tabell. De avdragsgilla temporära skillnaderna förfaller inte enligt rådande skatteregler. Uppskjutna skattefordringar redovisas i rapporten över finansiell ställning om det är sannolikt att koncernen kommer att utnyttja dem för avräkning mot framtida beskattningsbara vinster.

MSEK	2024	2023
Ej redovisade uppskjutna skattefordringar		
<i>Löper ut:</i>		
Inom 1 år	-	-
Inom 1 - 5 år	-	-
Längre än 5 år	16,0	16,0
Summa	16,0	16,0

REDOVISADE UPPSKJUTNA SKATTEFORDRINGAR

MSEK	2024	2023
Koncernen		
Ingående balans 1 januari	4,7	4,7
Valutadifferens	0,7	-0,0
Aktiverade underskottsavdrag	-	-
Nyttjande underskottsavdrag	-	-
Temporära skillnader	-	-
Utgående balans 31 december	5,4	4,7

TSEK	2024	2023
Moderbolaget		
Redovisade uppskjutna skattefordringar	-	-

REDOVISADE UPPSKJUTNA SKATTEFORDRINGAR

Redovisade uppskjutna skattefordringar avseende underskottsavdrag eller andra framtida skattemässiga avdrag redovisas i den utsträckning det är sannolikt utifrån ledningens uppskattning och bedömning att avdraget kan avräknas mot överskott vid framtida beskattning.

GREENCARRIER HOLDING AB – ÅRSREDOVISNING

Not 9

Immateriella anläggningstillgångar

2025050601666

MSEK	Balanserade utgifter för utvecklingsarbeten		Goodwill	
	2024-12-31	2023-12-31	2024-12-31	2023-12-31
Koncernen				
Ingående anskaffningsvärden	3,7	7,3	81,6	81,6
Årets aktiverade utgifter, inköp	0,0	0,3	-	-
Omklassificeringar	0,0	0,0	-	-
Försäljningar och utrangeringar	0,0	-4,0	-	-
Omräkningsdifferenser	0,0	0,0	-0,6	0,0
Utgående ackumulerade anskaffningsvärden	3,7	3,7	81,0	81,7
Ingående avskrivningar	-3,1	-5,9	-78,9	-77,9
Årets avskrivningar	-0,3	-1,2	-0,3	-0,9
Omklassificeringar	0,0	0,0	-	-
Försäljningar och utrangeringar	0,0	4,0	-	-
Omräkningsdifferenser	0,0	0,0	-	-
Utgående ackumulerade avskrivningar	-3,4	-3,1	-79,2	-78,9
Utgående restvärde enligt plan	0,3	0,6	1,9	2,8

Not 10

Materiella anläggningstillgångar

MSEK	Byggnader och mark		Inventarier, verktyg och installationer	
	2024-12-31	2023-12-31	2024-12-31	2023-12-31
Koncernen				
Ingående anskaffningsvärden	101,3	82,1	191,8	47,7
Årets aktiverade utgifter, inköp	17,8	3,2	18,6	3,1
Genom förvärv av dotterföretag	-	16,1	0,0	143,7
Försäljningar och utrangeringar	-	-	-19,2	-3,1
Omklassificeringar	-	-	0,0	0,4
Omräkningsdifferenser	0,4	-	0,2	0,1
Utgående ackumulerade anskaffningsvärden	119,5	101,3	191,4	191,8
Ingående avskrivningar	-8,4	-4,6	-60,1	-35,6
Årets avskrivningar	-0,8	-0,5	-9,8	-6,9
Försäljningar och utrangeringar	-	-	19,2	4,5
Omklassificeringar	-	-3,3	0,0	-21,9
Omräkningsdifferenser	-	0,0	0,2	0,0
Utgående ackumulerade avskrivningar	-9,2	-8,4	-50,5	-60,1
Utgående restvärde enligt plan	110,3	92,9	140,9	131,7

GREENCARRIER HOLDING AB – ÅRSREDOVISNING

Not 11

Andelar i intresseföretag och gemensamt styrda företag

2025050601667

31 December 2023	Kapital andel %	Rösträtts andel %	Redovisat värde i koncernen MSEK
Eco Logistic Park Sp. Z.o.o.	50,0	50,0	-0,8
Lakeway Link AB	50,0	50,0	0,5
SM Properties UAB	50,0	50,0	0,1
Vindmark Group AB	20,0	20,0	20,7
Wisory International AB	4,0	4,0	3,4
CoForma Group AB	27,0	27,0	0,0
Summa			23,9

31 December 2024	Kapital- andel %	Rösträtts- andel %	Redovisat värde i koncernen
Eco Logistic Park Sp. Z.o.o.	50,0	50,0	-0,5
Lakeway Link AB	50,0	50,0	87,8
SM Properties UAB	50,0	50,0	0,1
Vindmark Group AB	20,0	20,0	20,7
CoForma Group AB	27,0	27,0	0,0
Summa			108,1

GREENCARRIER HOLDING AB – ÅRSREDOVISNING

Not 12

Förutbetalda kostnader och upplupna intäkter

MSEK	2024-12-31	2023-12-31
Koncernen		
Förutbetalda hyror	1,9	2,0
Förutbetalda kostnader	64,8	38,5
Upplupna intäkter	24,1	58,4
Summa	90,7	98,9
MSEK	2024-12-31	2023-12-31
Moderbolaget		
Förutbetalda kostnader	0,0	0,0
Summa	0,0	0,0

Not 13

Likvida medel

MSEK	2024-12-31	2023-12-31
Koncernen		
<i>Följande delkomponenter ingår i likvida medel:</i>		
Kassa och banktillgodohavanden	107,3	165,9
Kortfristiga placeringar	333,1	463,6
Summa enligt rapporten över finansiell ställning	440,4	629,6
Checkräkningskrediter som är omedelbart uppsägningsbara	0,0	0,0
Summa enligt rapporten över kassaflöden	0,0	0,0

Totalt beviljade kreditfaciliteter uppgår till 100,0 (0,0) MSEK varav 0,0 (0,0) MSEK var nyttjat per 31 december 2024. Skulder till kreditinstitut per 31 december 2024 uppgick till 22,4 (0,0) MSEK.

Dotterföretaget Greencarrier AB är huvudkontoinnehavare av koncernens cashpoolkonto gentemot banken. Koncernens gemensamma cash pool möjliggör för dotterbolagen att använda likvida medel som deponerats i banken i en eller flera valutor. Syftet är att effektivisera likviditetshanteringen med dagliga utbetalningar i olika valutor och länder i den löpande verksamheten. Dotterbolagens andel av cashpoolkonton redovisas som fordran alternativt skuld hos koncernbolag.

MSEK	2024-12-31	2023-12-31
Koncernen		
Disponibel likviditet	440,4	629,6
Varav beviljat belopp checkräkningskredit	100,0	0,0
Varav utnyttjat belopp checkräkningskredit	-	-
Disponibelt belopp checkräkningskredit	-	-
Likvida medel	540,4	629,6

Not 14

Eget kapital

MSEK	2024-12-31	2023-12-31
Stamaktier		
Stamaktier	1,0	1,0
Summa	1,0	1,0

Innehavare av stamaktier är berättigade till utdelning som fastställs i efterhand och aktieinnehavet berättigar till rösträtt vid bolagsstämman med en röst per aktie.

STAMAKTIER

På bolagsstämman enligt datum för digital signering beslutades att balanserade vinstmedel skulle överföras till ny räkning.

FRITT EGET KAPITAL

Balanserade vinstmedel utgörs av föregående års balanserade vinstmedel samt tillskjutet villkorat aktieägartillskott från huvudägaren om 0,2 MSEK.

Not 15

Övriga skulder

MSEK	2024-12-31	2023-12-31
Koncernen		
Övriga kortfristiga skulder		
Förskott från kunder	8,8	10,9
Källskatt	5,2	5,2
Moms	-3,6	-1,4
Sociala avgifter	4,0	3,1
Övrigt	13,6	6,7
Summa	28,0	24,5

MSEK	2024-12-31	2023-12-31
Moderbolaget		
Kortfristiga skulder		
Övrigt	-	-
Summa	-	-

Not 16

Upplupna kostnader och förutbetalda intäkter

MSEK	2024-12-31	2023-12-31
Koncernen		
Skulder till personalen	37,0	29,2
Transportrelaterade upplupna kostnader	14,1	22,5
Upplupna administrations-kostnader och förutbetalda intäkter	3,5	2,3
Summa	54,6	54,0

MSEK	2024-12-31	2023-12-31
Moderbolaget		
Övriga kortfristiga skulder		
Moms	0,1	0,0
Övrigt	1,1	1,0
Summa	1,2	1,0

Not 17

Finansiella risker och riskhantering

Koncernen är genom sin verksamhet exponerad för olika slag av finansiella risker. Fyra risker beskrivs nedan och hanteras aktivt via koncernens *Treasury policy*, *Placerings policy* och *Kreditrisk policy*

- Likviditetsrisk
- Ränterisk
- Valutarisk
- Kreditrisk

LIKVIDITETSRIK

Likviditetsrisken är risken att koncernen kan få problem att fullgöra sina skyldigheter som är förknippade med finansiella skulder. För att bemöta denna risk samt för att hantera kostnaderna för finansieringen av koncernen gör koncernen rullande 12 månaders likviditetsplanering, där planeringen uppdateras löpande. Målsättningen för koncernens verksamhet och tillväxtstrategi är att denna ska finansieras genom en kombination av överskottslikviditet i befintlig verksamhet och kreditfaciliteter. Enligt koncernens *Treasury policy* ska likviditetsreserven uppgå till minst 50 % av en genomsnittlig månadsomsättning för att säkert kunna hantera svängningar i rörelsekapitalet. Överskottslikviditet placeras i enlighet med koncernens *Placerings policy*.

RÄNTERISK

Ränterisk är risken att förändring i marknadsräntor påverkar resultat och kassaflöden. Koncernens exponering mot förändring i räntenivåer uppstår främst vid placering av likvida medel samt när räntedurationen inte matchar den underliggande tillgångens placeringshorisont.

VALUTARISK

Risken att verkliga värden och kassaflöden avseende finansiella instrument kan fluktuera när värdet på utländska valutor förändras kallas valutarisk. Koncernen är exponerad mot valutarisk på transaktioner i den meningen att det finns en blandning mellan valutorna i vilken försäljning, inköp, fordringar och skulder är noterade och respektive funktionell valuta i koncernbolagen. Transaktioner sker primärt i valutorna SEK, NOK, DKK, USD och EUR. Koncernens löptid för att reglera intäkter och kostnader i genomsnitt är relativt kort, ca 30 - 45 dagar.

I enlighet med koncernens *Treasury policy* bevakas koncernens valutarisker centralt av koncernens treasuryavdelning för att skapa balans mellan in- och utflöden i respektive valutapar och därigenom uppnå maximal matchningseffekt inom gruppen och på så sätt minimera valutaeffekterna på resultatet. Koncernen använder icke-allokerade valutaterminer och valutaswaps för att balansera in- och utflöden. Koncernens risknorm är att säkra 100 % av prognosticerade valutaflöden.

Koncernen har normal sett större utflöden i USD än inflöden, eftersom betalningar till rederier oftast sker i USD medan fakturering till kund normal sker i lokal valuta. Denna transaktionsexponering i USD hanteras med hjälp av icke-allokerade valutaterminer. Om USD skulle förändras med 5 % i värde mot koncernens alla lokala valutor under exponeringsperioden, skulle valutaeffekterna, inklusive icke-allokerade valutaterminer, under ett år uppgå till ca ± 10 MSEK i resultat före skatt. Valutarisken från offerttidpunkt till faktureringstidpunkt hanteras inte. Under denna period löper koncernen en risk att USD ökar i värde och därmed orsakar en valutaförlust. Denna period arbetar vi löpande med att hålla så kort som möjligt.

I EUR har koncernen normal sett en omvänd position till dvs. större inflöden än utflöden. Även för EUR används icke-allokerade valutaterminer för att reducera valutarisken i så stor utsträckning som möjligt. Om EUR skulle förändras med 5 % i värde mot koncernens alla lokala valutor under exponeringsperioden, skulle valutaeffekterna, inklusive icke-allokerade valutaterminer, under ett år uppgå till ca ± 2 MSEK i resultat före skatt.

Koncernen har relativt sett stora nettotillgångar i utländsk valuta. Denna omräkningsexponering, som huvudsakligen utgörs av Euro- och USD-tillgångar, hanteras inte med finansiella instrument. Om SEK under året skulle öka eller minska i värde med 5 % skulle det ge upphov till en omräkningseffekt i eget kapital om ca ± 10 MSEK.

/SEK	2024-12-31		2023-12-31	
	Genomsnitt s-kurs	Boksluts-kurs	Genomsnitt s-kurs	Boksluts-kurs
CNY	1,4732	1,5111	1,4951	1,4133
DKK	1,5353	1,5365	1,5412	1,4888
EUR	11,4498	11,459	11,4842	11,096
GBP	13,552	13,8197	13,2216	12,768
HKD	1,3565	1,4202	1,3573	1,2855
NOK	0,983	0,9715	1,0019	0,9871
PLN	2,6615	2,6805	2,5415	2,557
SGD	7,9239	8,0902	7,8908	7,6047
USD	10,5986	11,0299	10,6084	10,0416

KREDITRISKER I KUNDFORDRINGAR OCH AVTALSTILLGÅNGAR

Koncernens kreditriskexponering påverkas huvudsakligen av varje kunds enskilda egenskaper och finansiella stabilitet. Ledningen beaktar emellertid de faktorer som kan påverka kreditrisken hos kundbasen, inklusive risken för fallissemang förknippad med branschen och det land där kunderna är verksamma. Uppgifter om koncentration av intäkter ingår i not 3.

Merparten av koncernens kundfordringar är inte förfallna per balansdagen och de förfallna kundfordringarna utgör ca 14 % av totala kundfordringar. Enligt koncernens *Kreditrisk policy* ska varje ny kund utvärderas individuellt utifrån betalningshistorik och, när helst möjligt, utifrån ett externt kreditratingföretag.

Varje vecka följs faktureringstider och kundfordringar upp så att betalning sker enligt betalningsvillkoren. Historiskt utfall av kundförluster har varit på en stabil låg nivå och risken bedöms som låg.

KREDITRISKER I LIKVIDA MEDEL

Koncernen har även likvida medel och kortfristiga placeringar om 573,3 (1 110,7) MSEK som utgör en kreditrisk.

LÖPTIDSANALYS ÖVER KUNDFORDRINGAR

MSEK	2024-12-31	2023-12-31
Ej fakturerat	24,1	58,5
Ej förförfallet	291,8	142,3
1-30 dagar	32,3	13,3
31-60 dagar	7,0	1,8
61-90 dagar	1,8	0,5
>90 dagar	4,8	10,1
Summa	361,8	226,7

FÖRÄNDRING AV RESERV FÖR FÖRVÄNTADE KREDITFÖRLUSTER PÅ KUNDFORDRINGAR

MSEK	2024-12-31	2023-12-31
Ingående balans	-4,2	-3,2
Befarade kundförluster	2,0	-0,1
Återföring av reserv redovisad över resultaträkningen	0,5	-0,5
Upplösning av reserv hänförlig till konstaterade kundförluster	-0,5	-0,4
Utgående balans förlustreserv	-2,1	-4,2

GREENCARRIER HOLDING AB – ÅRSREDOVISNING

Not 18

Ställda säkerheter och eventualförpliktelser

MSEK	2024-12-31	2023-12-31
Koncernen		
Ställda säkerheter		
Ställda säkerheter för egna skulder och avsättningar		
Företagsinteckningar	-	-
Fastighetsinteckningar	57,0	0
Summa ställda säkerheter	-	-
Eventualförpliktelser		
Övriga eventualförpliktelser	69,1	64,2
Summa eventualförpliktelser	69,1	64,2

Övriga eventualförpliktelser är ej upptagna i rapport över finansiell ställning men redovisas som eventualförpliktelser då de utgör en befintlig förpliktelse men ej är sannolikt att ett utflöde av resurser kommer att krävas och inte heller en tillförlitlig uppskattning av beloppet kan göras.

Not 19

Disposition av företagets resultat

FÖRSLAG TILL DISPOSITION BETRÄFFANDE BOLAGETS VINST

Till årsstämmans förfogande finns följande belopp i kronor:	
Balanserade vinstmedel	330,4
Årets resultat	-0,2
Summa	330,2
Styrelsen föreslår att/till förfogande stående vinstmedel disponeras enligt följande:	
	0,0
Balanseras i ny räkning	330,2
Summa	330,2

Not 20

Transaktioner med närstående

TRANSAKTIONER MED NYCKELPERSONER I LEDANDE STÄLLNING

Transaktioner med och mellan dotterbolag gällande förmedlade transporttjänster, koncerngemensamma managementkostnader, koncerngemensamma IT-kostnader och finansiella tjänster är prissatta på marknadsmässiga villkor och regleras genom koncernens *Transfer Pricing Policy*.

Övriga transaktioner med närstående är prissatta på marknadsmässiga villkor och listas nedan.

Dotterbolaget Greencarrier Liner Agency Lithuania UAB har ingått konsultavtal med minoritetsägarna i bolaget där betalning har skett med 1,4 (1,0) MSEK till minoritetsägarnas bolag UAB Litmarina.

Samtliga nämnda närståendetransaktioner har skett på marknadsmässig grund och det är styrelsens bedömning att villkoren för transaktionerna är marknadsmässiga, med beaktande av förutsättningarna vid transaktionernas ingående.

2025050601670

GREENCARRIER HOLDING AB – ÅRSREDOVISNING

Not 21

Koncernföretag

2025050601671

Dotterföretag	Org.nr	Antal andelar	Andel i %	Redovisat värde tusentals SEK
-Greencarrier AB	556595-3469	20 000	100 %	2 018
-Greencarrier Property AB	556680-7052	1 820	90 %	45
-Tubackavägen GC Estate AB	559057-0965	500	100 %	50
-Ale Markprojekt AB	559248-6673	250	100 %	25
-Topsoil Byggnads AB	556974-1159	1 000	100 %	100
-Folketshusvägen Fastighetsutveckling AB	559383-9599	500	100 %	25
-CoForma Property AB	559381-7421	255	62 %	13
-CoForma PD AB	559456-6886	25 000	100 %	25
-Coforma Holding Estate 1 AB	559437-8365	250	100 %	25
-757 Kungsvikenprojektutveckling AB	559143-3775	500	100 %	50
-Coforma Holding Estate 2 AB	559491-9184	250	100%	25
-Coforma Holding Estate 3 AB	559456-6852	250	100%	25
-Greencarrier Holding Esate 1 AB	559489-0898	250	100%	25
-Tubackavägen Estate 2 AB	559488-9775	250	100%	25
-Greencarrier PD AB	559489-0864	250	100%	25
-Greencarrier Logistic Group AB	559485-9935	250	100%	25
-Greencarrier 1 AB	559500-1651	250	100%	25
-Greencarrier 2 AB	559500-1719	250	100%	25
-Green Ocean Line Ltd, Hong Kong	26 062 607	-	100 %	9
-Greencarrier Service Center UAB	303 075 922	100	100 %	25
-Greencarrier Vattenkraft AB	559381-7421	400	80 %	20
-Greencarrier Container (Hong Kong) Ltd	2836792	9 000	90 %	12
-Greencarrier Liner Agency Holding AB	556275-3003	2 453	100 %	250
-Greencarrier Liner Agency Sweden AB	556248-6844	5 412	100 %	2 000
-Greencarrier Liner Agency Denmark AS	26 737 990	1 500	100 %	1 886
-Greencarrier Liner Agency Norway AS	935 855 462	68 301 574	100 %	803
-Greencarrier Liner Agency Finland OY	15 669 620	750	100 %	695
-Greencarrier Liner Agency Estonia OÜ	10 012 273	1	100 %	158
-Greencarrier Liner Agency Latvia SIA	40 003 561 302	2 845	100 %	28
-Greencarrier Liner Agency LT UAB	142 106 228	42 000	70 %	109
-Hecksher AB	559155-4414	18 200	91 %	1 820
-Hecksher Linieagenturer AB	556471-7238	1 920	96 %	96
-Hecksher Denmark A/S	40 078 010	500	100 %	686
-Hecksher Finland Oy	1598348-4	10	100 %	85
-Hecksher Norway AS	984447043	4 030	100 %	415
-Greencarrier Consolidators AB	559424-0060	1 000	90,1 %	900
-Greencarrier Consolidators Germany GmbH	310061001	22 500	90 %	256
-Greencarrier Consolidators Poland Sp Z.o.o,	191 946 335	100	100 %	138
-Greencarrier Consolidators Czech Republic s.r.o,	21617996	20	100%	0
-Greencarrier Consolidators Nordics AB	556480-5165	3 750	91 %	341
-Greencarrier Consolidators Sweden AB	556533-6020	1 000	100 %	100
-Greencarrier Consolidators Denmark ApS	14 473 882	23	100 %	324
-Greencarrier Consolidators Norway AS	976 771 613	200	100 %	217
-Greencarrier Consolidators Finland OY	1511379-6	100	100 %	178
-Greencarrier Consolidators Lithuania UAB	111 822 521	100	100 %	31
-Greencarrier Consolidators UK Ltd	14747888	100	100%	0
-Greencarrier Consolidators Singapore Pte. Ltd	202316741Z	-	100%	78
-Maritime Transport & Logistics OÜ	14643316	20	100 %	0
-SOIC Trade and Logistics Singapore Pte. Ltd	202041612Z	10 000	100 %	69
-Svenska Ostindiska Companiet	556479-5747	100 000	100 %	1 000
-SOIC Assets Management AB	559328-6726	500	100 %	50
-Rederi Götheborg AB	556803-0372	1 000	100 %	100
-SOIC Trade & Logistics AB	559328-6742	500	55 %	550
-Swedish East India Company Hong Kong Ltd	2941353	-	100 %	11

GREENCARRIER HOLDING AB – ÅRSREDOVISNING

MODERBOLAGETS ANSKAFFNINGSVÄRDE I DOTTERBOLAG

MSEK	2024	2023
Moderbolaget		
Akkumulerade anskaffningsvärden		
Vid årets början	330,8	332,4
Inköp	-	-
Försäljningar	-	-1,6
Återbetalning av villkorade aktieägartillskott	-	-
Utgående balans 31 december	330,8	330,8
Redovisat värde 31 december	330,8	330,8

Det finns inga utestående villkorade aktieägartillskott per 31 december 2024.

Not 22

Specifikationer till rapport över kassaflöden

LIKVIDA MEDEL

MSEK	2024-12-31	2023-12-31
Koncernen		
<i>Följande delkomponenter ingår i likvida medel:</i>		
Kassa och banktillgodohavanden	107,3	165,9
Kortfristiga placeringar	333,1	463,7
Summa enligt balansräkningen	440,4	629,6
Summa över rapporten över kassaflöden	440,4	629,6

JUSTERINGAR POSTER SOM INTE INGÅR I KASSAFLÖDET

MSEK	2024-12-31	2023-12-31
Koncernen		
Avskrivn. immateriella tillgångar	0,6	2,1
Avskrivn. materiella tillgångar	10,6	7,1
Nedskrivning av fordringar	18,1	11,2
Övrigt	13,8	6,9
Summa	43,1	27,3
Moderbolaget		
Summa	-	-

Not 23

Händelser efter balansdagen

Den 7 januari 2025 investerade koncernen via nyemission ytterligare 30,0 MSEK i intressebolaget Vindmark Group AB som en del i koncernens målsättning att investera i förnyelsebar energi.

17 januari hölls en extraordinär bolagsstämma i Greencarrier Holding AB som beslutade om efterdelning.

Den 31 januari 2025 förvärvade koncernen en majoritetsandel av aktierna i det Trelleborgsbaserade speditjonsbolaget TCT, Trelleborgs Combi Transport AB som ett led i att bredda vår produktportfölj till våra kunder.

Styrelsens intygande

Styrelsen försäkrar att årsredovisningen har upprättats
i enlighet med god redovisningssed i Sverige.

Årsredovisningen respektive koncernredovisningen ger en rättvisande bild av moderbolagets och koncernens ställning och resultat. Förvaltningsberättelsen för moderbolaget respektive koncernen ger en rättvisande översikt över utvecklingen av moderbolagets och koncernens verksamhet, ställning och resultat samt beskriver väsentliga risker och osäkerhetsfaktorer som moderbolaget och de företag som ingår i koncernen står inför.

Göteborg enligt datum för digital signering

Johan Jemdahl
Styrelseordförande

Stefan Björk
Styrelseledamot

Marianne Brismar
Styrelseledamot

Josefine Widegren
Styrelseledamot

Patrik Björk
Styrelsesuppleant

Årsredovisningen och koncernredovisningen har, som framgår ovan,
godkänts för utfärdande av styrelsen
enligt datum för digital signering. Koncernens rapport över resultat och övrigt totalresultat
och rapport över finansiell ställning och moderbolagets resultat- och balansräkning
blir föremål för fastställelse på årsstämman enligt datum för digital signering.

Vår revisionsberättelse har lämnats enligt datum för digital signering.



BDO Göteborg AB

Joakim Bråtemyr
Auktoriserad revisor

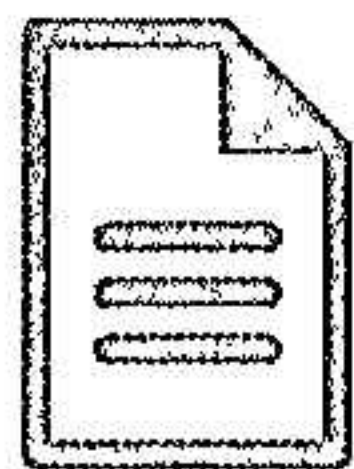


GREENCARRIER

2025050601674




Följande handlingar har undertecknats den 23 april 2025



Årsredovisningsutkast Greencarrier Holding
AB 2024 version 4.pdf
(883467 byte)
SHA-512: 346ea2484be3716b81850e2b11c95afca2bb6
3518d2718f3ec32bd54d6287ca7fed698cab01c8851af9
13fa414f376b3390af82aba30af1d78ad79a885a69d59

Underskrifter

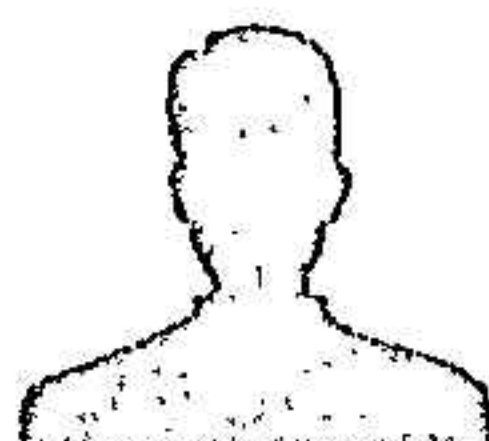
2025-04-23 13:29:33 (CET)



Marianne Brismar

marianne.brismar@interceptab.se
Undertecknat med e-legitimation (BankID)


2025-04-23 17:24:14 (CET)



Johan Jemdahl

johan.jemdahl@gmail.com
Undertecknat med e-legitimation (BankID)


2025-04-23 13:56:19 (CET)



Nils Stefan Björk

stefan.bjork@greencarrier.com
Undertecknat med e-legitimation (BankID)


2025-04-23 17:07:59 (CET)



Josefine Widegren

josfine.widegren@greencarrier.com
Undertecknat med e-legitimation (BankID)


2025-04-23 13:56:48 (CET)



Nils Patrik Björk

patrik.bjork@greencarrier.com
Undertecknat med e-legitimation (BankID)

2025-04-23 17:54:44 (CET)



Joakim Bråtemyr

joakim.bratemyr@bdo.se
Undertecknat med e-legitimation (BankID)

2025050601675



Undertecknandet intygas av Assently



2024 Årsredovisning Greencarrier Holding AB

Verifiera äktheten och integriteten av detta undertecknade dokument genom att skanna QR-koden till vänster. Du kan också göra det genom att besöka <https://app.assently.com/case/verify>

SHA-512:

8658a62a861d7683294f1dfdebe09d3a92da29307ed08603f32e89aba015c58c88651a5c3a38781622bcdee234e628c70c03a26ca49ee1cb7b499d684a3ceb14



Om detta kvitto

Dokumentet är elektroniskt undertecknat genom e-signeringsplattformen Assently i enlighet med eIDAS, Europaparlamentets och rådets förordning (EU) nr 910/2014. En elektronisk underskrift får inte förvägras rättslig verkan eller giltighet som bevis vid rättsliga förfaranden enbart på grund av att underskriften har elektronisk form eller inte uppfyller kraven för kvalificerade elektroniska underskrifter. En kvalificerad elektronisk underskrift ska ha motsvarande rättsliga verkan som en handskriven underskrift. Assently tillhandahålls av Assently AB, org. nr. 556828-8442, Sverige.

REVISIONSBERÄTTELSE

Till bolagsstämman i Greencarrier Holding AB
Org.nr. 556802-1280

Rapport om årsredovisningen och
koncernredovisningen

Uttalanden

Vi har utfört en revision av årsredovisningen och koncernredovisningen för Greencarrier Holding AB för år 2024.

Enligt vår uppfattning har årsredovisningen och koncernredovisningen upprättats i enlighet med årsredovisningslagen och ger en i alla väsentliga avseenden rättvisande bild av moderbolagets och koncernens finansiella ställning per den 31 december 2024 och av dessas finansiella resultat och kassaflöde för året enligt årsredovisningslagen. Förvaltningsberättelsen är förenlig med årsredovisningens och koncernredovisningens övriga delar.

Vi tillstyrker därför att bolagsstämman fastställer resultaträkningen och balansräkningen för moderbolaget och för koncernen.

Grund för uttalanden

Vi har utfört revisionen enligt International Standards on Auditing (ISA) och god revisionssed i Sverige. Vårt ansvar enligt dessa standarder beskrivs närmare i avsnittet "Revisorns ansvar". Vi är oberoende i förhållande till moderbolaget och koncernen enligt god revisorssed i Sverige och har i övrigt fullgjort vårt yrkesetiska ansvar enligt dessa krav.

Vi anser att de revisionsbevis vi har inhämtat är tillräckliga och ändamålsenliga som grund för våra uttalanden.

Styrelsens ansvar

Det är styrelsen som har ansvaret för att årsredovisningen och koncernredovisningen upprättas och att de ger en rättvisande bild enligt årsredovisningslagen. Styrelsen ansvarar även för den interna kontroll som den bedömer är nödvändig för att upprätta en årsredovisning och koncernredovisning som inte innehåller några väsentliga felaktigheter, vare sig dessa beror på oegentligheter eller misstag.

Vid upprättandet av årsredovisningen och koncernredovisningen ansvarar styrelsen för bedömningen av bolagets och koncernens förmåga att fortsätta verksamheten. Den upplyser, när så är tillämpligt, om förhållanden som kan påverka förmågan att fortsätta verksamheten och att använda antagandet om fortsatt drift. Antagandet om fortsatt drift tillämpas dock inte om styrelsen avser att likvidera bolaget, upphöra med verksamheten eller inte har något realistiskt alternativ till att göra något av detta.

Revisorns ansvar

Våra mål är att uppnå en rimlig grad av säkerhet om huruvida årsredovisningen och koncernredovisningen som helhet inte innehåller några väsentliga felaktigheter, vare sig dessa beror på oegentligheter eller misstag, och att lämna en revisionsberättelse som innehåller våra uttalanden. Rimlig säkerhet är en hög grad av säkerhet,

men är ingen garanti för att en revision som utförs enligt ISA och god revisionssed i Sverige alltid kommer att upptäcka en väsentlig felaktighet om en sådan finns. Felaktigheter kan uppstå på grund av oegentligheter eller misstag och anses vara väsentliga om de enskilt eller tillsammans rimligen kan förväntas påverka de ekonomiska beslut som användare fattar med grund i årsredovisningen och koncernredovisningen.

Som del av en revision enligt ISA använder vi professionellt omdöme och har en professionellt skeptisk inställning under hela revisionen. Dessutom:

- identifierar och bedömer vi riskerna för väsentliga felaktigheter i årsredovisningen och koncernredovisningen, vare sig dessa beror på oegentligheter eller misstag, utformar och utför granskningsåtgärder bland annat utifrån dessa risker och inhämtar revisionsbevis som är tillräckliga och ändamålsenliga för att utgöra en grund för våra uttalanden. Risker för att inte upptäcka en väsentlig felaktighet till följd av oegentligheter är högre än för en väsentlig felaktighet som beror på misstag, eftersom oegentligheter kan innefatta agerande i maskopi, förfalskning, avsiktliga utelämnanden, felaktig information eller åsidosättande av intern kontroll.
- skaffar vi oss en förståelse av den del av bolagets interna kontroll som har betydelse för vår revision för att utforma granskningsåtgärder som är lämpliga med hänsyn till omständigheterna, men inte för att uttala oss om effektiviteten i den interna kontrollen.
- utvärderar vi lämpligheten i de redovisningsprinciper som används och rimligheten i styrelsens uppskattningar i redovisningen och tillhörande upplysningar.
- drar vi en slutsats om lämpligheten i att styrelsen använder antagandet om fortsatt drift vid upprättandet av årsredovisningen och koncernredovisningen. Vi drar också en slutsats, med grund i de inhämtade revisionsbevisen, om huruvida det finns någon väsentlig osäkerhetsfaktor som avser sådana händelser eller förhållanden som kan leda till betydande tvivel om bolagets och koncernens förmåga att fortsätta verksamheten. Om vi drar slutsatsen att det finns en väsentlig osäkerhetsfaktor, måste vi i revisionsberättelsen fästa uppmärksamheten på upplysningarna i årsredovisningen och koncernredovisningen om den väsentliga osäkerhetsfaktorn eller, om sådana upplysningar är otillräckliga, modifiera uttalandet om årsredovisningen och koncernredovisningen. Våra slutsatser baseras på de revisionsbevis som inhämtas fram till datumet för revisionsberättelsen. Dock kan framtida händelser eller förhållanden göra att ett bolag och en koncern inte längre kan fortsätta verksamheten.
- utvärderar vi den övergripande presentationen, strukturen och innehållet i årsredovisningen och koncernredovisningen, däribland upplysningarna, och om

årsredovisningen och koncernredovisningen återger de underliggande transaktionerna och händelserna på ett sätt som ger en rättvisande bild.

- planerar och utför vi koncernrevisionen för att inhämta tillräckliga och ändamålsenliga revisionsbevis avseende den finansiella informationen i företag eller affärsenheter inom koncernen som grund för att göra ett uttalande avseende koncernredovisningen. Vi ansvarar för styrning, övervakning och genomgång av det revisionsarbete som utförts för koncernrevisionens syfte. Vi är ensamt ansvariga för våra uttalanden.

Vi måste informera styrelsen om bland annat revisionens planerade omfattning och inriktning samt tidpunkten för den. Vi måste också informera om betydelsefulla iakttagelser under revisionen, däribland de eventuella betydande brister i den interna kontrollen som vi identifierat.

Rapport om andra krav enligt lagar och andra författningar

Uttalanden

Utöver vår revision av årsredovisningen och koncernredovisningen har vi även utfört en revision av styrelsens förvaltning för Greencarrier Holding AB för år 2024 samt av förslaget till dispositioner beträffande bolagets vinst eller förlust.

Vi tillstyrker att bolagsstämman disponerar vinsten enligt förslaget i förvaltningsberättelsen och beviljar styrelsens ledamöter ansvarsfrihet för räkenskapsåret.

Grund för uttalanden

Vi har utfört revisionen enligt god revisionsd i Sverige. Vårt ansvar enligt denna beskrivs närmare i avsnittet "Revisorns ansvar". Vi är oberoende i förhållande till moderbolaget och koncernen enligt god revisionsd i Sverige och har i övrigt fullgjort vårt yrkesetiska ansvar enligt dessa krav.

Vi anser att de revisionsbevis vi har inhämtat är tillräckliga och ändamålsenliga som grund för våra uttalanden.

Styrelsens ansvar

Det är styrelsen som har ansvaret för förslaget till dispositioner beträffande bolagets vinst eller förlust. Vid förslag till utdelning innefattar detta bland annat en bedömning av om utdelningen är försvarlig med hänsyn till de krav som bolagets och koncernens verksamhetsart, omfattning och risker ställer på storleken av bolagets och koncernens egna kapital, konsolideringsbehov, likviditet och ställning i övrigt.

Styrelsen ansvarar för bolagets organisation och förvaltningen av bolagets angelägenheter. Detta innefattar bland annat att fortlöpande bedöma bolagets och koncernens ekonomiska situation och att tillse att bolagets organisation är utformad så att bokföringen, medelsförvaltningen och bolagets ekonomiska angelägenheter i övrigt kontrolleras på ett betryggande sätt.

Revisorns ansvar

Vårt mål beträffande revisionen av förvaltningen, och därmed vårt uttalande om ansvarsfrihet, är att inhämta revisionsbevis för att med en rimlig grad av säkerhet kunna bedöma om någon styrelseledamot i något väsentligt avseende:

- företagit någon åtgärd eller gjort sig skyldig till någon försummelse som kan föranleda ersättningsskyldighet mot bolaget, eller

- på något annat sätt handlat i strid med aktiebolagslagen, årsredovisningslagen eller bolagsordningen.

Vårt mål beträffande revisionen av förslaget till dispositioner av bolagets vinst eller förlust, och därmed vårt uttalande om detta, är att med rimlig grad av säkerhet bedöma om förslaget är förenligt med aktiebolagslagen.

Rimlig säkerhet är en hög grad av säkerhet, men ingen garanti för att en revision som utförs enligt god revisionsd i Sverige alltid kommer att upptäcka åtgärder eller försummelser som kan föranleda ersättningsskyldighet mot bolaget, eller att ett förslag till dispositioner av bolagets vinst eller förlust inte är förenligt med aktiebolagslagen.

Som en del av en revision enligt god revisionsd i Sverige använder vi professionellt omdöme och har en professionellt skeptisk inställning under hela revisionen. Granskningen av förvaltningen och förslaget till dispositioner av bolagets vinst eller förlust grundar sig främst på revisionen av räkenskaperna. Vilka tillkommande granskningsåtgärder som utförs baseras på vår professionella bedömning med utgångspunkt i risk och väsentlighet. Det innebär att vi fokuserar granskningen på sådana åtgärder, områden och förhållanden som är väsentliga för verksamheten och där avsteg och överträdelser skulle ha särskild betydelse för bolagets situation. Vi går igenom och prövar fattade beslut, beslutsunderlag, vidtagna åtgärder och andra förhållanden som är relevanta för vårt uttalande om ansvarsfrihet. Som underlag för vårt uttalande om styrelsens förslag till dispositioner beträffande bolagets vinst eller förlust har vi granskat om förslaget är förenligt med aktiebolagslagen.

Göteborg den dag som framgår av vår elektroniska underskrift

BDO Göteborg AB

Joakim Bråtemyr

Auktoriserad revisor

2025050601679



Document history

COMPLETED BY ALL:
23.04.2025 17:54
SENT BY OWNER:
Johanna Hörberg • 23.04.2025 08:17
DOCUMENT ID:
ryhxLW81ge
ENVELOPE ID:
HJogIZUJgg-ryhxLW81ge

DOCUMENT NAME:
Revisionsberättelse GC Holding AB.pdf
2 pages

Activity log

RECIPIENT	ACTION*	TIMESTAMP (CET)	METHOD	DETAILS
1. JOAKIM BRÅTEMYR joakim.bratemyr@bdo.se	Signed Authenticated	23.04.2025 17:54 23.04.2025 17:53	eID Low	Swedish BankID (DOB: 1985/01/25) IP: 176.10.218.3

* Action describes both the signing and authentication performed by each recipient. Authentication refers to the ID method used to access the document.

Custom events

No custom events related to this document

Verified ensures that the document has been signed according to the method stated above. Copies of signed documents are securely stored by Verified.

To review the signature validity, please open this PDF using Adobe Reader.



GDPR compliant



eIDAS standard



PAdES sealed