

ÅRSREDOVISNING

för

WELAND ALUMINIUM AB


Org.nr. 556097-3272

Styrelsen och verkställande direktören får härmed avlämna årsredovisning för räkenskapsåret 2024-06-01 - 2025-05-31

Innehåll	Sida
- förvaltningsberättelse	2
- resultaträkning	3
- balansräkning	4
- kassaflödesanalys	6
- noter	7
- underskrifter	12

Undertecknad styrelseledamot i WELAND ALUMINIUM AB intygar härmed, dels att denna kopia av årsredovisningen överensstämmer med originalet, dels att resultat- och balansräkning fastställts på årsstämman den 26 november 2025. Stämman beslöt tillika godkänna styrelsens förslag till vinstdisposition.

Smålandsstenar 2025-11-26



Jonas Welandson

ÅRSREDOVISNING

för

WELAND ALUMINIUM AB

Org.nr. 556097-3272

Styrelsen och verkställande direktören får härmed avlämna årsredovisning för räkenskapsåret 2024-06-01 - 2025-05-31

Innehåll	Sida
- förvaltningsberättelse	2
- resultaträkning	3
- balansräkning	4
- kassaflödesanalys	6
- noter	7
- underskrifter	12

WELAND ALUMINIUM AB

Org.nr. 556097-3272

FÖRVALTNINGSBERÄTTELSE

Årsredovisningen är upprättad i svenska kronor, TSEK.

Verksamheten

Verksamhetens art och inriktning

Företagets verksamhet är tillverkning och försäljning av balkonger, räcken och väderskydd i aluminium.

Säte

Företagets säte är Alvesta

Förväntad framtida utveckling samt väsentliga risker och osäkerhetsfaktorer

Styrelsen planerar inga väsentliga förändringar och bedömer att verksamheten i allt väsentligt kommer fortgå som tidigare.

Flerårsöversikt

	2024/2025	2023/2024	2022/2023	2021/2022	2020/2021
Nettoomsättning	133 455	196 282	207 645	186 053	172 950
Res. efter finansiella poster	4 741	9 714	21 415	11 463	17 366
Res. i % av nettoomsättningen	3,55	4,94	10,31	6,2	10,0
Balansomslutning	128 040	150 101	207 961	183 182	187 244
Soliditet (%)	79,95	79,02	77,10	78,4	72,7
Avkastning på eget kapital (%)	5,39	6,96	17,10	10,2	17,1
Avkastning på totalt kapital (%)	3,41	5,47	11,00	6,2	9,4

Definitioner av nyckeltal, se noter

Förändringar i eget kapital

	Aktiekapital	Reservfond	Balanserat resultat	Årets resultat	Summa eget kapital
Belopp vid årets ingång	100	20	82 979	10 780	93 879
Balanseras i ny räkning			10 780	-10 780	0
Kapitaltillskott dotterbolag			-20 000		-20 000
Årets resultat				7 791	7 791
Belopp vid årets utgång	100	20	73 759	7 791	81 670

Resultatdisposition (kronor)

Förslag till disposition av bolagets vinst

Till årsstämman förfogande står

balanserad vinst	73 759 021
årets vinst	7 791 280
	<hr/>
	81 550 301

Styrelsen föreslår att

i ny räkning överföres	81 550 301
	<hr/>
	81 550 301

Beträffande bolagets resultat och ställning i övrigt hänvisas till efterföljande resultat- och balansräkningar med tillhörande noter.

WELAND ALUMINIUM AB

Org.nr. 556097-3272

RESULTATRÄKNING

	Not	2024-06-01 2025-05-31	2023-06-01 2024-05-31
Rörelsens intäkter m.m.			
Nettoomsättning	2	133 455	196 282
Kostnad för sålda varor		-111 647	-165 770
Bruttoresultat		21 808	30 512
Rörelsens kostnader	3, 5		
Försäljningskostnader		-13 971	-19 571
Administrationskostnader	4	-4 448	-5 446
Övriga rörelseintäkter		22	0
Övriga rörelsekostnader		0	-0
		<u>-18 397</u>	<u>-25 017</u>
Rörelseresultat		3 411	5 495
Resultat från finansiella poster			
Övriga ränteintäkter och liknande resultatposter		82	181
Övriga ränteintäkter från koncernföretag		1 263	4 128
Räntekostnader och liknande resultatposter		-15	-90
		<u>1 330</u>	<u>4 219</u>
Resultat efter finansiella poster		4 741	9 714
Bokslutsdispositioner			
Förändring av periodiseringsfonder		4 000	4 300
Förändring av avskrivningar utöver plan		1 073	-1 129
		<u>5 073</u>	<u>3 171</u>
Resultat före skatt		9 814	12 885
Skatt på årets resultat	6	-2 023	-2 105
Årets resultat		<u>7 791</u>	<u>10 780</u>

2025120401117

WELAND ALUMINIUM AB

Org.nr. 556097-3272

BALANSRÄKNING

		2025-05-31	2024-05-31
TILLGÅNGAR	Not		
Anläggningstillgångar			
Materiella anläggningstillgångar			
Byggnader och mark	7	8	8
Maskiner och andra tekniska anläggningar	8	7 936	11 050
Inventarier, verktyg och installationer	9	893	1 117
Pågående nyanläggningar och förskott avseende materiella anläggningstillgångar	10	227	0
		<u>9 064</u>	<u>12 175</u>
Finansiella anläggningstillgångar			
Andelar i koncernföretag	11	100	100
		<u>100</u>	<u>100</u>
Summa anläggningstillgångar		9 164	12 275
Omsättningstillgångar			
Varulager m.m.			
Råvaror och förnödenheter		33 109	33 394
Varor under tillverkning		22 006	22 293
		<u>55 115</u>	<u>55 687</u>
Kortfristiga fordringar			
Kundfordringar		16 844	18 706
Fordringar hos koncernföretag		252	686
Aktuell skattefordran		3 035	2 955
Övriga fordringar		89	1 450
Förutbetalda kostnader och upplupna intäkter	12	1 445	1 386
		<u>21 665</u>	<u>25 183</u>
Kassa och bank			
Kassa och bank	13	42 096	56 956
Summa kassa och bank		<u>42 096</u>	<u>56 956</u>
Summa omsättningstillgångar		118 876	137 826
SUMMA TILLGÅNGAR		128 040	150 101

2025120401118

WELAND ALUMINIUM AB

Org.nr. 556097-3272

BALANSRÄKNING**EGET KAPITAL OCH SKULDER****Eget kapital****Bundet eget kapital**

Aktiekapital

Reservfond

Fritt eget kapital

Balanserat resultat

Årets resultat

Summa eget kapital**Obeskattade reserver**

Periodiseringsfond

Ackumulerade avskrivningar utöver plan

Summa obeskattade reserver**Avsättningar**

Garantier

Summa avsättningar**Kortfristiga skulder**

Förskott från kunder

Leverantörsskulder

Skulder till koncernföretag

Övriga skulder

Upplupna kostnader och förutbetalda intäkter

Summa kortfristiga skulder**SUMMA EGET KAPITAL OCH SKULDER**

Not

2025-05-31

2024-05-31

14

100

100

20

20

120

120

73 759

82 979

7 791

10 780

81 550

93 759

81 670

93 879

15

23 360

27 360

2 720

3 793

26 080

31 153

455

697

455

697

2 036

2 335

7 782

8 576

839

1 435

2 414

1 780

6 764

10 246

19 835

24 372

128 040

150 101

2025120401119

WELAND ALUMINIUM AB

Org.nr. 556097-3272

KASSAFLÖDESANALYS

	Not	2024-06-01 2025-05-31	2023-06-01 2024-05-31
Den löpande verksamheten			
Rörelseresultat		3 411	5 495
Justeringar för poster som inte ingår i kassaflödet	17	3 449	3 181
Erhållen ränta m.m.		1 345	4 309
Erlagd ränta		-15	-90
Betald inkomstskatt		-2 103	-4 479
Kassaflöde från den löpande verksamheten före förändringar av rörelsekapital		<u>6 087</u>	<u>8 416</u>
Kassaflöde från förändringar av rörelsekapital			
Minskning(+)/ökning(-) av varulager/pågående arbete		572	11 439
Minskning(+)/ökning(-) av kundfordringar		2 278	12 575
Minskning(+)/ökning(-) av fordringar		1 320	1 275
Minskning(-)/ökning(+) av leverantörsskulder		-1 689	-13 298
Minskning(-)/ökning(+) av kortfristiga skulder		-2 848	-2 192
Kassaflöde från den löpande verksamheten		<u>5 720</u>	<u>18 215</u>
Investeringsverksamheten			
Förvärv av maskiner och andra tekniska anläggningar	8	0	-10 064
Förvärv av inventarier, verktyg och installationer	9	-353	-630
Förvärv av pågående nyanläggningar och förskott avseende materiella anläggningstillgångar	10	-227	0
Kassaflöde från investeringsverksamheten		<u>-580</u>	<u>-10 694</u>
Finansieringsverksamheten			
Kapitaltillskott dotterbolag		-20 000	-50 000
Kassaflöde från finansieringsverksamheten		<u>-20 000</u>	<u>-50 000</u>
Förändring av likvida medel		-14 860	-42 479
Likvida medel vid årets början		56 956	99 435
Likvida medel vid årets slut		<u>42 096</u>	<u>56 956</u>

2025120401120

NOTER**Not 1 Redovisnings- och värderingsprinciper**

Årsredovisningen är upprättad i enlighet med årsredovisningslagen och BFNAR 2012:1 Årsredovisning och koncernredovisning (K3).

Principerna är oförändrade jämfört med föregående år.

Fordringar

Fordringar har upptagits till de belopp varmed de beräknas inflyta.

Övriga tillgångar, avsättningar och skulder

Övriga tillgångar, avsättningar och skulder har värderats till anskaffningsvärden om inget annat anges nedan.

Intäktsredovisning

Inkomsten redovisas till det verkliga värdet av vad som erhållits eller kommer att erhållas. Företaget redovisar därför inkomsten till nominellt värde (fakturabelopp) om ersättningen erhålls i likvida medel direkt vid leverans. Avdrag görs för lämnade rabatter.

Materiella anläggningstillgångar

Materiella anläggningstillgångar redovisas till anskaffningsvärde med avdrag för ackumulerade avskrivningar och eventuella nedskrivningar. Tillgångarna skrivs av linjärt över tillgångarnas bedömda nyttjandeperiod förutom mark som inte skrivs av. Nyttjandeperioden omprövas per varje balansdag. Följande nyttjandeperioder tillämpas:

	Antal år
Byggnader	20-50
Maskiner och andra tekniska anläggningar	5
Inventarier, verktyg och installationer	5

Varulager

Varulagret är värderat till det lägsta av anskaffningsvärdet, beräknat enligt först-in-först-ut, och nettoförsäljningsvärde. Nettoförsäljningsvärdet har beräknats till försäljningsvärdet efter avdrag för beräknad försäljningskostnad, varmed hänsyn har tagits till inkurans.

Inkomstskatt

Aktuell skatt är inkomstskatt för innevarande räkenskapsår som avser årets skattepliktiga resultat och den del av tidigare räkenskapsårs inkomstskatt som ännu inte har redovisats.

Aktuell skatt värderas till det sannolika beloppet enligt de skattesatser och skatteregler som gäller på balansdagen.

Avsättningar

Avsättningar redovisas när det finns en legal eller informell förpliktelse till följd av en tidigare händelse, det är sannolikt att ett utflöde av resurser kommer att krävas för att reglera förpliktelsen och beloppen kan uppskattas på ett tillförlitligt sätt. Tidpunkten eller beloppet för utflödet kan fortfarande vara osäker.

Avsättningar för omstruktureringar redovisas bara om en fastställd och utförlig omstruktureringsplan har utarbetats och införts, eller om företaget minst har offentliggjort planens huvuddrag till dem som berörs av den. Avsättningar redovisas inte för utgifter som hör samman med den framtida verksamheten.

En avsättning redovisas till den bästa uppskattningen av det belopp som krävs för att reglera förpliktelsen på balansdagen. Avsättningar tas endast i anspråk för de utgifter som avsättningen ursprungligen var avsedd för. Avsättningar diskonteras till sina nuvärden där pengars tidsvärde är väsentligt.

WELAND ALUMINIUM AB

Org.nr. 556097-3272

NOTER

2025120401122

Not 2	Inköp och försäljning inom koncernen	2024/2025	2023/2024
	Försäljning	9 019	28 713
	Inköp	11 851	13 102

Not 3	Leasingavtal - Operationell leasing leasegivare	2024/2025	2023/2024
	Framtida minimileasingavgifter för icke uppsägningsbara leasingavtal, förfaller till betalning enligt följande:		
	Inom 1 år	10 870	12 703
		<u>10 870</u>	<u>12 703</u>

Not 4	Ersättning till revisorer	2024/2025	2023/2024
	<i>Frejs Revisorer AB</i>		
	Revisionsuppdrag	60	79
		<u>60</u>	<u>79</u>

Med revisionsuppdrag avses revisors arbete för den lagstadgade revisionen och med revisionsverksamhet olika typer av kvalitetssäkringstjänster. Övriga tjänster är sådant som inte ingår i revisionsuppdrag, revisionsverksamhet eller skatterådgivning.

Not 5	Personal	2024/2025	2023/2024
	<i>Medelantal anställda</i>		
	Medelantalet anställda bygger på av bolaget betalda närvarotimmar relaterade till en normal arbetstid.		
	Medelantal anställda har varit	46,00	60,00
	varav kvinnor	5,00	7,00
	<i>Löner, ersättningar m.m.</i>		
	Löner, ersättningar, sociala kostnader och pensionskostnader har utgått med följande belopp:		
	Styrelsen och VD:		
	Löner och ersättningar	22 933	31 680
	Pensionskostnader	1 974	2 439
	Sociala kostnader	7 712	9 942
	Summa	<u>32 619</u>	<u>44 061</u>

Könsfördelning i styrelse och företagsledning

Antal styrelseledamöter	4	4
varav kvinnor	0	0

WELAND ALUMINIUM AB

Org.nr. 556097-3272

NOTER

2025120401123

Not 6	Skatt på årets resultat	2024/2025	2023/2024
	Aktuell skatt	-2 023	-2 105
	Summa redovisad skatt	-2 023	-2 105
	<i>Avstämning av effektiv skatt</i>		
	Resultat före skatt	9 814	12 885
	Skattekostnad 20,60% (20,60%)	-2 022	-2 654
	Skatteeffekt av:		
	Ej avdragsgilla kostnader	-16	-42
	Ej skattepliktiga intäkter	6	7
	Skattemässiga justeringar	206	845
	Schablonintäkt periodiseringsfond	-110	-171
	Tillägg på återförd periodiseringsfond	-87	-90
	Summa redovisad skatt	-2 023	-2 105
Not 7	Byggnader och mark	2025-05-31	2024-05-31
	Ingående anskaffningsvärde	239	239
	Utgående ackumulerade anskaffningsvärden	239	239
	Ingående avskrivningar	-231	-230
	Årets avskrivningar	-0	-1
	Utgående ackumulerade avskrivningar	-231	-231
	Utgående redovisat värde	8	8
	Redovisat värde byggnader	8	8
Not 8	Maskiner och andra tekniska anläggningar	2025-05-31	2024-05-31
	Ingående anskaffningsvärde	33 246	25 449
	Inköp	0	10 064
	Försäljningar/utrangeringar	0	-2 267
	Utgående ackumulerade anskaffningsvärden	33 246	33 246
	Ingående avskrivningar	-22 196	-22 498
	Försäljningar/utrangeringar	0	2 267
	Årets avskrivningar	-3 114	-1 965
	Utgående ackumulerade avskrivningar	-25 310	-22 196
	Utgående redovisat värde	7 936	11 050

WELAND ALUMINIUM AB

Org.nr. 556097-3272

NOTER

Not 9	Inventarier, verktyg och installationer	2025-05-31	2024-05-31
	Ingående anskaffningsvärde	20 146	19 516
	Inköp	353	630
	Utgående ackumulerade anskaffningsvärden	20 499	20 146
	Ingående avskrivningar	-19 029	-17 836
	Årets avskrivningar	-577	-1 193
	Utgående ackumulerade avskrivningar	-19 606	-19 029
	Utgående redovisat värde	893	1 117

Not 10	Pågående nyanläggningar och förskott avseende materiella anläggningstillgångar	2025-05-31	2024-05-31
	Inköp	227	0
	Utgående ackumulerade anskaffningsvärden	227	0
	Utgående redovisat värde	227	0

Not 11 Andelar i koncernföretag

Företag	Antal	Redovisat värde
Org.nummer	Kap.andel %	
Säte		
Lekaryds Fastighetsförvaltning AB		
556760-5133	100	100
Gislaved	100,00%	
		100

		2025-05-31	2024-05-31
	Ingående anskaffningsvärde	100	100
	Utgående ackumulerade anskaffningsvärden	100	100
	Utgående redovisat värde	100	100

Not 12	Förutbetalda kostnader och upplupna intäkter	2025-05-31	2024-05-31
	Upplupna intäkter	1 445	1 134
	Förutbetalda kostnader	0	252
		1 445	1 386

Not 13 Kassa och bank

Bolagets slutliga moderbolag Weland Holding AB hanterar koncernens och därmed samtliga koncernbolags finansieringsbehov genom en central koncerncheckräkning i bank med underkonto för respektive bolag. Den juridiska innebörden är att moderbolaget äger bolagets likvida medel medan den ekonomiska innebörden är att bolaget disponerar medlen utifrån det koncerninterna avtalet. På balansdagen är bolagets överskott 42 324 tkr vilket belopp redovisas som Kassa och bank.

2025120401124

WELAND ALUMINIUM AB

Org.nr. 556097-3272

NOTER

Not 14 Upplysningar om aktiekapital

	Antal aktier	Kvotvärde per aktie
Antal/värde vid årets ingång	1 000	100,00
Antal/värde vid årets utgång	1 000	100,00

Not 15 Periodiseringsfond

	2025-05-31	2024-05-31
Periodiseringsfond 2019	0	7 000
Periodiseringsfond 2020	630	630
Periodiseringsfond 2021	5 630	5 630
Periodiseringsfond 2022	3 900	3 900
Periodiseringsfond 2023	7 200	7 200
Periodiseringsfond 2024	3 000	3 000
Periodiseringsfond 2025	3 000	0
	<u>23 360</u>	<u>27 360</u>
Uppskjuten skatt i obeskattade reserver	5 372	6 418

Not 16 Upplupna kostnader och förutbetalda intäkter

	2025-05-31	2024-05-31
Upplupna löner och semesterlöner	3 914	5 049
Upplupna sociala avgifter	1 725	2 303
Övriga poster	1 125	2 894
	<u>6 764</u>	<u>10 246</u>

Not 17 Justering för poster som inte ingår i kassaflödet

	2025-05-31	2024-05-31
Avskrivningar	3 691	3 158
Avsättningar	-242	23
	<u>3 449</u>	<u>3 181</u>

Not 18 Ställda säkerheter

	2025-05-31	2024-05-31
Fastighetsinteckningar		
Företagsinteckningar	7 500	7 500
varav i eget förvar	-7 500	-7 500
Aktier i dotterbolag	100	100
	<u>100</u>	<u>100</u>
Summa ställda säkerheter	100	100

Not 19 Eventualförpliktelser

	2025-05-31	2024-05-31
Borgensförbindelser	48 000	50 000
Entreprenadgarantier	981	981
	<u>48 981</u>	<u>50 981</u>

varav borgensförbindelserna är till förmån för koncernföretag

2025120401125

WELAND ALUMINIUM AB

Org.nr. 556097-3272

NOTER

Not 20 Upplysning om moderföretag

Övergripande koncernredovisning upprättas av: Weland Holding AB, org.nr. 556259-5818, säte Gislaved

Bolaget är moderbolag, men med stöd av ÅRL 7 kap 2§ upprättas inte någon koncernredovisning.

Bolaget är ett helägt dotterbolag till Weland AB, org. nr 556069-3987, med säte i Gislaved. Som i sin tur ägs av Weland Holding AB, org. nr 556259-5818, med säte i Gislaved

Not 21 Definition av nyckeltal

Soliditet

Justerat eget kapital i procent av balansomslutning

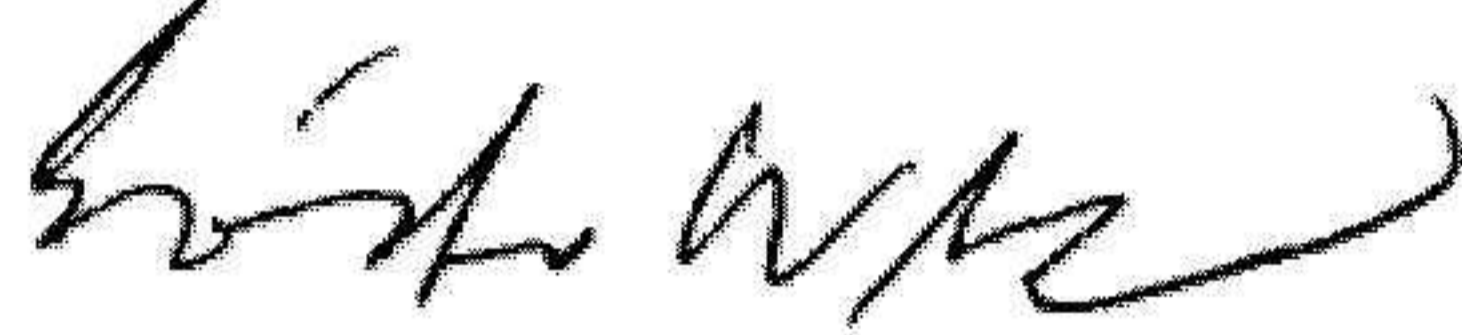
Avkastning på eget kapital

Resultat efter finansiella poster i procent av genomsnittligt justerat eget kapital

Avkastning på totalt kapital

Rörelseresultat med tillägg för finansiella intäkter, i procent av genomsnittlig balansomslutning

Smålandsstenar



Gösta Welandson

Ordförande

2025-11-26



Oscar Welandson

2025-11-26



Jonas Welandson

2025-11-26

Peter Melldén

Verkställande direktör

2025-11-26

Vår revisionsberättelse har lämnats 26 november 2025.


Frejs Revisorer AB



Mikael Glimstedt

Auktoriserad revisor

Kopians likhet med originalet
bestyrkes.



Revisionsberättelse

Till bolagsstämman i WELAND ALUMINIUM AB
Org.nr 556097-3272

Rapport om årsredovisningen

Uttalanden

Vi har utfört en revision av årsredovisningen för WELAND ALUMINIUM AB för räkenskapsåret 2024-06-01 - 2025-05-31.

Enligt vår uppfattning har årsredovisningen upprättats i enlighet med årsredovisningslagen och ger en i alla väsentliga avseenden rättvisande bild av WELAND ALUMINIUM ABs finansiella ställning per den 2025-05-31 och av dess finansiella resultat och kassaflöde för året enligt årsredovisningslagen. Förvaltningsberättelsen är förenlig med årsredovisningens övriga delar.

Vi tillstyrker därför att bolagsstämman fastställer resultaträkningen och balansräkningen.

Grund för uttalanden

Vi har utfört revisionen enligt International Standards on Auditing (ISA) och god revisionsred i Sverige. Vårt ansvar enligt dessa standarder beskrivs närmare i avsnittet *Revisorns ansvar*. Vi är oberoende i förhållande till WELAND ALUMINIUM AB enligt god revisorsred i Sverige och har i övrigt fullgjort vårt yrkesetiska ansvar enligt dessa krav.

Vi anser att de revisionsbevis vi har inhämtat är tillräckliga och ändamålsenliga som grund för våra uttalanden.

Styrelsens och verkställande direktörens ansvar

Det är styrelsen och verkställande direktören som har ansvaret för att årsredovisningen upprättas och att den ger en rättvisande bild enligt årsredovisningslagen. Styrelsen och verkställande direktören ansvarar även för den interna kontroll som de bedömer är nödvändig för att upprätta en årsredovisning som inte innehåller några väsentliga felaktigheter, vare sig dessa beror på oegentligheter eller misstag.

Vid upprättandet av årsredovisningen ansvarar styrelsen och verkställande direktören för bedömningen av bolagets förmåga att fortsätta verksamheten. De upplyser, när så är tillämpligt, om förhållanden som kan påverka förmågan att fortsätta verksamheten och att använda antagandet om fortsatt drift. Antagandet om fortsatt drift tillämpas dock inte om styrelsen och verkställande direktören avser att likvidera bolaget, upphöra med verksamheten eller inte har något realistiskt alternativ till att göra något av detta.

Revisorns ansvar

Våra mål är att uppnå en rimlig grad av säkerhet om huruvida årsredovisningen som helhet inte innehåller några väsentliga felaktigheter, vare sig dessa beror på oegentligheter eller misstag, och att lämna en revisionsberättelse som innehåller våra uttalanden. Rimlig säkerhet är en hög grad av säkerhet, men är ingen garanti för att en revision som utförs enligt ISA och god revisionsred i Sverige alltid kommer att upptäcka en väsentlig felaktighet om en sådan finns. Felaktigheter kan uppstå på grund av oegentligheter eller misstag och anses vara väsentliga om de enskilt eller tillsammans rimligen kan förväntas påverka de

ekonomiska beslut som användare fattar med grund i årsredovisningen.

Som del av en revision enligt ISA använder vi professionellt omdöme och har en professionellt skeptisk inställning under hela revisionen. Dessutom:

- identifierar och bedömer vi riskerna för väsentliga felaktigheter i årsredovisningen, vare sig dessa beror på oegentligheter eller misstag, utformar och utför granskningsåtgärder bland annat utifrån dessa risker och inhämtar revisionsbevis som är tillräckliga och ändamålsenliga för att utgöra en grund för våra uttalanden. Risker för att inte upptäcka en väsentlig felaktighet till följd av oegentligheter är högre än för en väsentlig felaktighet som beror på misstag, eftersom oegentligheter kan innefatta agerande i maskopi, förfalskning, avsiktliga utelämnanden, felaktig information eller åsidosättande av intern kontroll.
- skaffar vi oss en förståelse av den del av bolagets interna kontroll som har betydelse för vår revision för att utforma granskningsåtgärder som är lämpliga med hänsyn till omständigheterna, men inte för att uttala oss om effektiviteten i den interna kontrollen.
- utvärderar vi lämpligheten i de redovisningsprinciper som används och rimligheten i styrelsens och verkställande direktörens uppskattningar i redovisningen och tillhörande upplysningar.
- drar vi en slutsats om lämpligheten i att styrelsen och verkställande direktören använder antagandet om fortsatt drift vid upprättandet av årsredovisningen. Vi drar också en slutsats, med grund i de inhämtade revisionsbevisen, om huruvida det finns någon väsentlig osäkerhetsfaktor som avser sådana händelser eller förhållanden som kan leda till betydande tvivel om bolagets förmåga att fortsätta verksamheten. Om vi drar slutsatsen att det finns en väsentlig osäkerhetsfaktor, måste vi i revisionsberättelsen fästa uppmärksamheten på upplysningarna i årsredovisningen om den väsentliga osäkerhetsfaktorn eller, om sådana upplysningar är otillräckliga, modifiera uttalandet om årsredovisningen. Våra slutsatser baseras på de revisionsbevis som inhämtas fram till datumet för revisionsberättelsen. Dock kan framtida händelser eller förhållanden göra att ett bolag inte längre kan fortsätta verksamheten.
- utvärderar vi den övergripande presentationen, strukturen och innehållet i årsredovisningen, däribland upplysningarna, och om årsredovisningen återger de underliggande transaktionerna och händelserna på ett sätt som ger en rättvisande bild.

Vi måste informera styrelsen om bland annat revisionens planerade omfattning och inriktning samt tidpunkten för den. Vi måste också informera om betydelsefulla iakttagelser under revisionen, däribland de eventuella betydande brister i den interna kontrollen som vi identifierat.



Rapport om andra krav enligt lagar och andra författningar

Uttalanden

Utöver vår revision av årsredovisningen har vi även utfört en revision av styrelsens och verkställande direktörens förvaltning för WELAND ALUMINIUM AB för räkenskapsåret 2024-06-01 - 2025-05-31 samt av förslaget till dispositioner beträffande bolagets vinst eller förlust.

Vi tillstyrker att bolagsstämman disponerar vinsten enligt förslaget i förvaltningsberättelsen och beviljar styrelsens ledamöter och verkställande direktören ansvarsfrihet för räkenskapsåret.

Grund för uttalanden

Vi har utfört revisionen enligt god revisionsred i Sverige. Vårt ansvar enligt denna beskrivs närmare i avsnittet Revisorns ansvar. Vi är oberoende i förhållande till WELAND ALUMINIUM AB enligt god revisionsred i Sverige och har i övrigt fullgjort vårt yrkesetiska ansvar enligt dessa krav.

Vi anser att de revisionsbevis vi har inhämtat är tillräckliga och ändamålsenliga som grund för våra uttalanden.

Styrelsens och verkställande direktörens ansvar

Det är styrelsen som har ansvaret för förslaget till dispositioner beträffande bolagets vinst eller förlust. Vid förslag till utdelning innefattar detta bland annat en bedömning av om utdelningen är försvarlig med hänsyn till de krav som bolagets verksamhetsart, omfattning och risker ställer på storleken av bolagets egna kapital, konsolideringsbehov, likviditet och ställning i övrigt.

Styrelsen ansvarar för bolagets organisation och förvaltningen av bolagets angelägenheter. Detta innefattar bland annat att fortlöpande bedöma bolagets ekonomiska situation och att tillse att bolagets organisation är utformad så att bokföringen, medelsförvaltningen och bolagets ekonomiska angelägenheter i övrigt kontrolleras på ett betryggande sätt. Verkställande direktören ska sköta den löpande förvaltningen enligt styrelsens riktlinjer och anvisningar och bland annat vidta de åtgärder som är nödvändiga för att bolagets bokföring ska fullgöras i överensstämmelse med lag och för att medelsförvaltningen ska skötas på ett betryggande sätt.

Revisorns ansvar

Vårt mål beträffande revisionen av förvaltningen, och därmed vårt uttalande om ansvarsfrihet, är att inhämta revisionsbevis för att med en rimlig grad av säkerhet kunna bedöma om någon styrelseledamot eller verkställande direktören i något väsentligt avseende:

- företagit någon åtgärd eller gjort sig skyldig till någon försummelse som kan föranleda ersättningsskyldighet mot bolaget, eller
- på något annat sätt handlat i strid med aktiebolagslagen, årsredovisningslagen eller bolagsordningen.

Vårt mål beträffande revisionen av förslaget till dispositioner av bolagets vinst eller förlust, och därmed vårt uttalande om detta, är att med rimlig grad av säkerhet bedöma om förslaget är förenligt med aktiebolagslagen.

Rimlig säkerhet är en hög grad av säkerhet, men ingen garanti för att en revision som utförs enligt god revisionsred i Sverige alltid kommer att upptäcka åtgärder eller försummelser som kan föranleda ersättningsskyldighet mot bolaget, eller att ett förslag till dispositioner av bolagets vinst eller förlust inte är förenligt med aktiebolagslagen.

Som en del av en revision enligt god revisionsordning i Sverige använder vi professionellt omdöme och har en professionellt skeptisk inställning under hela revisionen. Granskningen av förvaltningen och förslaget till dispositioner av bolagets vinst eller förlust grundar sig främst på revisionen av räkenskaperna. Vilka tillkommande granskningsåtgärder som utförs baseras på vår professionella bedömning med utgångspunkt i risk och väsentlighet. Det innebär att vi fokuserar granskningen på sådana åtgärder, områden och förhållanden som är väsentliga för verksamheten och där avsteg och överträdelser skulle ha särskild betydelse för bolagets situation. Vi går igenom och prövar fattade beslut, beslutsunderlag, vidtagna åtgärder och andra förhållanden som är relevanta för vårt uttalande om ansvarsfrihet. Som underlag för vårt uttalande om styrelsens förslag till dispositioner beträffande bolagets vinst eller förlust har vi granskat om förslaget är förenligt med aktiebolagslagen.


Smålandsstenar 2025-11-26

Frejs Revisorer AB



Mikael Glimstedt
Auktoriserad revisor

Kopians likhet med originalet
bestyrkes.



ÅRSREDOVISNING
och
KONCERNREDOVISNING
för
WELAND AB
Org.nr. 556069-3987

Styrelsen och verkställande direktören får härmed avlämna årsredovisning och koncernredovisning för räkenskapsåret
2024-06-01 - 2025-05-31

Innehåll	Sida
- förvaltningsberättelse	2
- resultaträkning	4
- balansräkning	5
- kassaflödesanalys	9
- noter	11
- underskrifter	27

FÖRVALTNINGSBERÄTTELSE

Årsredovisningen är upprättad i KSEK.

Verksamheten

Koncernens verksamhet består av tillverkning av gallerdurk, spiraltrappor, raka trappor, fackverk, balkongräcken, verktygstillverkning, bandskärning, försäljning och installation av kabelteveutrustning, utveckling och försäljning av hissautomater och svetsutrustning samt utveckling och tillverkning av arbetsstolar och rollatorer. Företagets säte är Gislaved.

Flerårsjämförelse*, koncernen

	2024/2025	2023/2024	2022/2023	2021/2022	2020/2021
Nettoomsättning	3 050 638	3 657 467	4 166 444	3 325 345	2 387 435
Res. efter finansiella poster	319 530	526 625	813 771	285 295	251 084
Res. i % av nettoomsättningen	10,5	14,4	19,5	8,6	10,5
Balansomslutning	4 931 911	4 679 902	4 493 542	3 709 046	3 344 555
Soliditet (%)	83,0	80,5	75,9	74,4	76,5
Avkastning på eget kapital (%)	8,1	14,6	26,3	10,7	10,2
Avkastning på totalt kapital (%)	7,7	12,5	20,9	8,4	8,1

*Definitioner av nyckeltal, se noter

Flerårsjämförelse*

	2024/2025	2023/2024	2022/2023	2021/2022	2020/2021
Nettoomsättning	1 089 098	1 267 983	1 437 428	1 238 529	835 773
Res. efter finansiella poster	237 668	210 308	243 881	93 775	100 509
Res. i % av nettoomsättningen	21,8	16,6	17,0	7,6	12,0
Balansomslutning	2 177 864	2 049 893	2 041 648	1 826 381	1 680 796
Soliditet (%)	80,4	80,8	74,6	73,4	77,7
Avkastning på eget kapital (%)	14,0	13,2	17,0	7,1	7,9
Avkastning på totalt kapital (%)	11,5	10,6	13,1	5,4	6,3

*Definitioner av nyckeltal, se noter

Ägarförhållanden

Bolaget ägs av Weland Holding AB, org. nr 556259-5818, med säte i Gislaved.

Väsentliga händelser efter räkenskapsårets slut

Styrelsen planerar inga väsentliga förändringar och bedömer att verksamheten i allt väsentligt kommer fortgå som tidigare.

Framtida utveckling

Styrelsen planerar inga väsentliga förändringar och bedömer att verksamheten i allt väsentligt kommer fortgå som tidigare.

Miljöpåverkan

I koncernen ingår bolag som bedriver tillståndspliktig verksamhet genom ytbehandling med zink. Inga driftstörningar eller andra onormala händelser av betydelse för den yttre miljön har inträffat under räkenskapsåret eller efter dess slut.

Hållbarhetsredovisning för Weland koncernen

Koncernens hållbarhetsredovisning återfinns på:
www.weland.com/sv-se/foeretaget/kvalitet-miljoe/

Förändringar i eget kapital, koncern

2025120401133

	Aktiekapital	Övrigt tillskjutet kapital	Annat eget kapital inkl årets resultat	Innehav utan bestämmande inflytande	Summa eget kapital
Belopp vid årets ingång	1 000	0	3 814 978	6 997	3 822 975
Förändring i koncerns struktur	0	0	0	1 913	1 913
Resultatdisp. enl. beslut av årsstämma:					
Årets omräkningsdiferens	0	0	-1 506	0	-1 506
Årets vinst			264 825	3 010	267 835
Belopp vid årets utgång	<u>1 000</u>	<u>0</u>	<u>4 078 297</u>	<u>11 920</u>	<u>4 091 217</u>

Förändringar i eget kapital

	Aktiekapital	Reservfond	Fritt eget kapital
Belopp vid årets ingång	1 000	640	1 445 709
Årets vinst			106 542
Belopp vid årets utgång	<u>1 000</u>	<u>640</u>	<u>1 552 251</u>

Resultatdisposition (kronor)

Förslag till disposition av bolagets vinst

Till årsstämmans förfogande står	
balanserad vinst	1 445 709 105
årets vinst	<u>106 541 633</u>
	1 552 250 738
Styrelsen föreslår att	
i ny räkning överföres	<u>1 552 250 738</u>
	1 552 250 738

Beträffande bolagets resultat och ställning i övrigt hänvisas till efterföljande resultat- och balansräkningar med tillhörande noter.

RESULTATRÄKNING

2025120401134

	Not	Koncernen		Moderbolaget	
		2024-06-01 2025-05-31	2023-06-01 2024-05-31	2024-06-01 2025-05-31	2023-06-01 2024-05-31
Rörelsens intäkter m.m.					
Nettoomsättning	2, 3	3 050 638	3 657 467	1 089 098	1 267 982
Kostnad för sålda varor		-2 425 207	-2 770 442	-845 511	-932 105
Bruttoresultat		625 431	887 025	243 587	335 877
Rörelsens kostnader	6				
Försäljningskostnader		-216 857	-227 851	-51 979	-55 755
Administrationskostnader	4, 5	-155 855	-159 542	-43 603	-45 850
Övriga rörelseintäkter		43 985	19 949	0	0
		<u>-328 727</u>	<u>-367 444</u>	<u>-95 582</u>	<u>-101 605</u>
Rörelseresultat		296 704	519 581	148 005	234 272
Resultat från finansiella poster					
Resultat från andelar i koncernföretag	7	0	-47 213	71 990	-43 704
Resultat från andelar i intresseföretag och gemensamt styrda företag	8	-13 735	-791	0	0
Resultat från övriga värdepapper och fordringar som är anläggningstillgångar	9	-5 430	2 266	0	0
Ränteintäkter från koncernföretag		57 608	74 729	17 800	22 238
Övriga ränteintäkter och liknande resultatposter	10	19 911	23 650	5 757	4 519
Räntekostnader och liknande resultatposter	11	-17 663	-20 682	-1 406	-295
Räntekostnader till koncernföretag		<u>-17 865</u>	<u>-24 915</u>	<u>-4 478</u>	<u>-6 722</u>
		22 826	7 044	89 663	-23 964
Resultat efter finansiella poster		319 530	526 625	237 668	210 308
Bokslutsdispositioner					
Avsättning till periodiseringsfond		0	0	-9 000	-50 000
Återföring från periodiseringsfond		0	0	25 000	20 800
Förändring av avskrivningar utöver plan		0	0	-456	478
Erhållna koncernbidrag		9 099	0	7 557	15 762
Lämnade koncernbidrag		<u>-6 110</u>	<u>-6 200</u>	<u>-147 585</u>	<u>-47 270</u>
		2 989	-6 200	-124 484	-60 230
Resultat före skatt		322 519	520 425	113 184	150 078
Skatt på årets resultat	12	-54 684	-113 994	-6 642	-38 978
Årets resultat		<u>267 835</u>	<u>406 431</u>	<u>106 542</u>	<u>111 100</u>
Hänförligt till:					
Moderföretagets aktieägare		264 825	406 399		
Innehav utan bestämmande inflytande		3 010	32		

BALANSRÄKNING

2025120401135

	Not	Koncernen		Moderbolaget	
		2025-05-31	2024-05-31	2025-05-31	2024-05-31
TILLGÅNGAR					
Anläggningstillgångar					
Immateriella anläggningstillgångar					
Balanserade utgifter för utvecklingsarbeten och liknande arbeten	13	6 591	6 617	0	0
Koncessioner, patent, licenser, varumärken m.m.	14	0	228	0	0
Goodwill	15	31 680	6 521	0	0
Summa immateriella anläggningstillgångar		38 271	13 366	0	0
Materiella anläggningstillgångar					
Byggnader och mark	16	919 321	838 039	164 061	162 505
Maskiner och andra tekniska anläggningar	17	331 774	398 753	107 830	123 038
Inventarier, verktyg och installationer	18	70 042	58 854	9 378	5 311
Pågående nyanläggningar och förskott avseende materiella anläggningstillgångar	19	89 760	57 257	12 916	11 941
Summa materiella anläggningstillgångar		1 410 897	1 352 903	294 185	302 795
Finansiella anläggningstillgångar					
Andelar i koncernföretag	20	0	0	541 244	520 841
Fordringar hos koncernföretag		24 119	26 651	7 927	14 809
Andelar i intresseföretag och gemensamt styrda företag	21	20 721	20 358	17 550	17 550
Andra långfristiga värdepappersinnehav	22	58 790	58 572	25 015	25 015
Andra långfristiga fordringar		33 682	31 269	0	0
Summa finansiella anläggningstillgångar		137 312	136 850	591 736	578 215
Summa anläggningstillgångar		1 586 480	1 503 119	885 921	881 010
Omsättningstillgångar					
Varulager m.m.					
Råvaror och förnödenheter		475 428	499 545	155 776	177 695
Varor under tillverkning		106 308	97 369	49 536	45 456
Färdiga varor och handelsvaror		294 486	309 486	79 990	82 994
Pågående arbeten för annans räkning		1 778	5 279	0	0
Förskott till leverantörer		1 731	283	0	0
Summa varulager m.m.		879 731	911 962	285 302	306 145

BALANSRÄKNING

2025120401136

	Not	Koncernen		Moderbolaget	
		2025-05-31	2024-05-31	2025-05-31	2024-05-31
Kortfristiga fordringar					
Kundfordringar		543 828	520 022	199 660	187 272
Fordringar hos koncernföretag		5 072	12 594	183 767	177 409
Fordringar hos intresseföretag och gemensamt styrda företag		14	36	0	0
Aktuell skattefordran		83 660	0	28 611	0
Övriga fordringar		70 678	69 911	7 177	5 507
Upparbetad men ej fakturerad intäkt		9 421	19 674	0	0
Förutbetalda kostnader och upplupna intäkter	24	36 307	40 223	12 694	13 970
Summa kortfristiga fordringar		748 980	662 460	431 909	384 158
Kortfristiga placeringar					
Övriga kortfristiga placeringar		3 529	3 643	0	0
Summa kortfristiga placeringar		3 529	3 643	0	0
Kassa och bank					
Kassa och bank	25	1 713 191	1 598 718	574 732	478 580
Summa kassa och bank		1 713 191	1 598 718	574 732	478 580
Summa omsättningstillgångar		3 345 431	3 176 783	1 291 943	1 168 883
SUMMA TILLGÅNGAR		4 931 911	4 679 902	2 177 864	2 049 893

BALANSRÄKNING

2025120401137

	Not	Koncernen		Moderbolaget	
		2025-05-31	2024-05-31	2025-05-31	2024-05-31
EGET KAPITAL OCH SKULDER					
Eget kapital, koncern					
Aktiekapital		1 000	1 000		
Annat eget kapital inklusive årets resultat		4 078 297	3 814 978		
Eget kapital hänförligt till moderföretagets aktieägare		4 079 297	3 815 978		
Innehav utan bestämmande inflytande		11 920	6 997		
Summa eget kapital, koncern		4 091 217	3 822 975		
Eget kapital, moderföretag					
Bundet eget kapital					
Aktiekapital	26			1 000	1 000
Reservfond				640	640
Summa bundet eget kapital				1 640	1 640
Fritt eget kapital					
Balanserat resultat				1 445 709	1 334 609
Årets resultat				106 542	111 100
Summa fritt eget kapital				1 552 251	1 445 709
Summa eget kapital, moderföretag				1 553 891	1 447 349
Obeskattade reserver					
Periodiseringsfond	27	0	0	219 500	235 500
Akkumulerade avskrivningar utöver plan		0	0	27 976	27 520
Summa obeskattade reserver		0	0	247 476	263 020
Avsättningar					
Avsättningar för pensioner och liknande förpliktelser enligt tryggandelagen		27 965	29 131	1 781	1 781
Garantier		3 527	5 526	350	1 000
Uppskjuten skatteskuld	23	186 051	187 317	2 193	2 033
Övriga avsättningar		18 236	15 249	0	0
Summa avsättningar		235 779	237 223	4 324	4 814
Långfristiga skulder					
Skulder till kreditinstitut	28	72 693	76 849	0	0
Summa långfristiga skulder		72 693	76 849	0	0

BALANSRÄKNING

2025120401138

	Not	Koncernen		Moderbolaget	
		2025-05-31	2024-05-31	2025-05-31	2024-05-31
Kortfristiga skulder					
Skulder till kreditinstitut		3 968	3 918	0	0
Förskott från kunder		40 638	28 180	3 544	5 284
Leverantörsskulder		202 228	200 443	69 795	62 695
Skulder till koncernföretag		0	56 653	205 192	197 553
Aktuell skatteskuld		0	5 035	0	7 070
Övriga skulder		114 101	65 292	52 304	22 106
Fakturerad men ej upparbetad intäkt		726	7 882	0	0
Upplupna kostnader och förutbetalda intäkter	30	170 561	175 452	41 338	40 002
Summa kortfristiga skulder		532 222	542 855	372 173	334 710
SUMMA EGET KAPITAL OCH SKULDER		4 931 911	4 679 902	2 177 864	2 049 893

WELAND AB

Org.nr. 556069-3987

KASSAFLÖDESANALYS

2025120401139

	Not	Koncernen		Moderbolaget	
		2024-06-01	2023-06-01	2024-06-01	2023-06-01
		2025-05-31	2024-05-31	2025-05-31	2024-05-31
Den löpande verksamheten					
Rörelseresultat		296 704	519 581	148 005	234 272
Justeringar för poster som inte ingår i kassaflödet	32	213 512	206 567	51 746	51 726
Erhållen ränta m.m.		77 519	98 379	23 557	26 757
Erlagd ränta		-35 528	-45 597	-5 884	-7 017
Betald inkomstskatt		-144 645	-162 400	-42 323	-47 679
Kassaflöde från den löpande verksamheten före förändringar av rörelsekapital		407 562	616 530	175 101	258 059
Kassaflöde från förändringar av rörelsekapital					
Minskning(+)/ökning(-) av varulager/pågående arbete		32 231	11 154	20 843	-874
Minskning(+)/ökning(-) av kundfordringar		-23 806	193 503	-12 388	5 575
Minskning(+)/ökning(-) av fordringar		20 946	26 227	-6 755	18 477
Minskning(-)/ökning(+) av leverantörsskulder		1 785	-168 568	7 103	-68 942
Minskning(-)/ökning(+) av kortfristiga skulder		-7 433	-10 092	37 433	-53 521
Kassaflöde från den löpande verksamheten		431 285	668 754	221 337	158 774
Investeringsverksamheten					
Förvärv av balanserade utgifter för forskning m.m.	13	-2 057	-1 365	0	0
Förvärv av koncessioner, patent, licenser m.m.	14	0	-38	0	0
Förvärv av byggnader och mark	16	-124 175	-98 385	-8 746	-8 042
Försäljning av byggnader och mark		230	0	0	0
Förvärv av maskiner och andra tekniska anläggningar	17	-64 934	-178 207	-27 031	-66 405
Försäljning av maskiner o andra tekniska anläggningar		488	2 597	0	60
Förvärv av inventarier, verktyg och installationer	18	-35 735	-21 761	-6 874	-2 875
Försäljning av inventarier, verktyg och installationer		251	1 294	0	0
Förändring av pågående nyanläggningar och förskott avseende materiella anläggningstillgångar		-32 503	41 879	-975	11 699
Förvärv av koncernföretag	20	0	-47 213	-32 003	-44 112
Utdelning från koncernföretag	7	0	0	83 590	12 695
Årets förändring fordran från koncernföretag		2 532	0	6 882	9 502
Förändring av långfristiga värdepapper	22	-6 186	-542	0	0
Utdelning från långfristiga värdepapper	9	538	1 162	0	0
Försäljning av långfristiga värdepapper	22	0	1 104	0	0
Förändring av långfristiga fordringar		-2 413	-31 156	0	0
Kassaflöde från investeringsverksamheten		-315 809	-330 631	14 843	-87 478

KASSAFLÖDESANALYS

2025120401140

	Not	Koncernen		Moderbolaget	
		2024-06-01 2025-05-31	2023-06-01 2024-05-31	2024-06-01 2025-05-31	2023-06-01 2024-05-31
Finansieringsverksamheten					
Koncernbidrag		2 989	-6 200	-140 028	-31 508
Amortering långfristiga lån		-4 156	-4 218	0	0
Kassaflöde från finansieringsverksamheten		-1 117	-10 418	-140 028	-31 508
Förändring av likvida medel		114 359	327 705	96 152	39 788
Likvida medel vid årets början		1 602 361	1 274 656	478 580	438 792
Likvida medel vid årets slut	33	1 716 720	1 602 361	574 732	478 580

NOTER

Not 1 Redovisnings- och värderingsprinciper

Årsredovisningen är upprättad i enlighet med årsredovisningslagen Bokföringsnämndens allmänna råd och BFNAR 2012:1 Årsredovisning och koncernredovisning (K3).

Principerna är oförändrade jämfört med föregående år.

Fordringar

Fordringar har upptagits till de belopp varmed de beräknas inflyta.

Övriga tillgångar, avsättningar och skulder

Övriga tillgångar, avsättningar och skulder har värderats till anskaffningsvärden om inget annat anges nedan.

Intäktsredovisning

Inkomsten redovisas till det verkliga värdet av vad som erhållits eller kommer att erhållas. Företaget redovisar därför inkomsten till nominellt värde (fakturabelopp) om ersättningen erhålls i likvida medel direkt vid leverans. Avdrag görs för lämnade rabatter.

Materiella anläggningstillgångar

Materiella anläggningstillgångar redovisas till anskaffningsvärde med avdrag för ackumulerade avskrivningar och eventuella nedskrivningar. I anskaffningsvärdet ingår förutom inköpspriset även utgifter som är direkt hänförliga till förvärvet.

Tillkommande utgifter som uppfyller tillgångskriteriet räknas in i tillgångens redovisade värde. Utgifter för löpande underhåll och reparationer redovisas som kostnader när de uppkommer.

För vissa av de materiella anläggningstillgångarna har skillnaden i förbrukningen av betydande komponenter bedömts vara väsentlig. Dessa tillgångar har därför delats upp i komponenter vilka skrivits av separat.

Avskrivning sker linjärt över tillgångens beräknade nyttjandeperiod eftersom det återspeglar den förväntade förbrukningen av tillgångens framtida ekonomiska fördelar. Avskrivningen redovisas som kostnad i resultaträkningen.

Hänsyn har tagits till beräknat restvärde, fastställt vid anskaffningstillfället i då rådande prisnivå.

Följande avskrivningstider tillämpas:

	Antal år
Byggnader	20-75
Maskiner och andra tekniska anläggningar	5
Inventarier, verktyg och maskiner	5

Byggnader består av ett antal komponenter med olika nyttjandeperioder. Huvudindelningen är byggnader och mark. Ingen avskrivning sker på komponenten mark vars nyttjandeperiod bedöms vara obegränsad.

NOTER

2025120401142

Immateriella anläggningstillgångar

Immateriella anläggningstillgångar redovisas till anskaffningsvärde med avdrag för ackumulerade avskrivningar och eventuella nedskrivningar. Tillgångarna skrivs av linjärt över tillgångarnas bedömda nyttjandeperiod.

Nyttjandeperioden omprövas per varje balansdag. Pågående projekt skrivs inte av utan nedskrivningsprövas årligen.

Följande nyttjandeperioder tillämpas:

	Antal år
Koncessioner, patent, licenser, varumärken samt liknande rättigheter	5
Goodwill	5

Finansiella instrument

Finansiella instrument värderas utifrån anskaffningsvärde.

Leasing

Alla leasingavtal har klassificerats som operationella leasingavtal. Leasingavgifterna enligt operationella leasingavtal, inklusive förhöjd förstagångshyra men exklusive utgifter för tjänster som försäkring och underhåll, redovisas som kostnad linjärt över leasingperioden.

Varulager

Varulagret är värderat till det lägsta av anskaffningsvärdet, beräknat enligt först-in-först-ut, och nettoförsäljningsvärde.

Inkomstskatt

Aktuell skatt är inkomstskatt för innevarande räkenskapsår som avser årets skattepliktiga resultat och den del av tidigare räkenskapsårs inkomstskatt som ännu inte har redovisats.

Aktuell skatt värderas till det sannolika beloppet enligt de skattesatser och skatteregler som gäller på balansdagen. Aktuell skatt är inkomstskatt för innevarande räkenskapsår som avser årets skattepliktiga resultat och den del av tidigare räkenskapsårs inkomstskatt som ännu inte har redovisats. Aktuell skatt värderas till det sannolika beloppet enligt de skattesatser och skatteregler som gäller på balansdagen. Skatt på årets resultat i resultaträkningen består av aktuell skatt och uppskjuten skatt. Aktuell skatt är inkomstskatt för innevarande räkenskapsår som avser årets skattepliktiga resultat och den del av tidigare räkenskapsårs inkomstskatt som ännu inte har redovisats. Uppskjuten skatt är inkomstskatt för skattepliktigt resultat avseende framtida räkenskapsår till följd av tidigare transaktioner eller händelser.

I koncernbalansräkningen delas obeskattade reserver upp på uppskjuten skatt och eget kapital

Avsättningar

Avsättningar redovisas när det finns en legal eller informell förpliktelse till följd av en tidigare händelse, det är sannolikt att ett utflöde av resurser kommer att krävas för att reglera förpliktelsen och beloppen kan uppskattas på ett tillförlitligt sätt. Tidpunkten eller beloppet för utflödet kan fortfarande vara osäker.

Avsättningar för omstruktureringar redovisas bara om en fastställd och utförlig omstruktureringsplan har utarbetats och införts, eller om företaget minst har offentliggjort planens huvuddrag till dem som berörs av den. Avsättningar redovisas inte för utgifter som hör samman med den framtida verksamheten.

En avsättning redovisas till den bästa uppskattningen av det belopp som krävs för att reglera förpliktelsen på balansdagen. Avsättningar tas endast i anspråk för de utgifter som avsättningen ursprungligen var avsedd för. Avsättningar diskonteras till sina nuvärden där pengars tidsvärde är väsentligt.

NOTER

2025120401143

Koncernredovisning

Dotterföretag

Dotterföretag är företag i vilka moderföretaget direkt eller indirekt innehar mer än 50 % av röstetalet eller på annat sätt har ett bestämmande inflytande. Bestämmande inflytande innebär en rätt att utforma ett företags finansiella och operativa strategier i syfte att erhålla ekonomiska fördelar. Redovisningen av rörelseförvärv bygger på enhetssynen. Det innebär att förvärvsanalysen upprättas per den tidpunkt då förvärvaren får bestämmande inflytande. Från och med denna tidpunkt ses förvärvaren och den förvärvade enheten som en redovisningsenhet. Tillämpningen av enhetssynen innebär vidare att alla tillgångar (inklusive goodwill) och skulder samt intäkter och kostnader medräknas i sin helhet även för delägda dotterföretag.

Anskaffningsvärdet för dotterföretag beräknas till summan av verkligt värde vid förvärvstidpunkten för erlagda tillgångar med tillägg av uppkomna och övertagna skulder samt emitterade egetkapitalinstrument, utgifter som är direkt hänförliga till rörelseförvärvet samt eventuell tilläggsköpeskilling. I förvärvsanalysen fastställs det verkliga värdet, med några undantag, vid förvärvstidpunkten av förvärvade identifierbara tillgångar och övertagna skulder samt minoritetsintresse. Minoritetsintresse värderas till verkligt värde vid förvärvstidpunkten. Från och med förvärvstidpunkten inkluderas i koncernredovisningen det förvärvade företagens intäkter och kostnader, identifierbara tillgångar och skulder liksom eventuell uppkommen goodwill eller negativ goodwill.

UPPLYSNINGAR TILL ENSKILDA POSTER

Not 2	Inköp och försäljning inom koncernen	Koncernen		Moderbolaget	
		2024/2025	2023/2024	2024/2025	2023/2024
	Försäljning	0	0	281 673	345 242
	Inköp	0	0	89 871	78 767

Not 3	Leasingavtal - Operationell leasing leasegivare	Koncernen		Moderbolaget	
		2024/2025	2023/2024	2024/2025	2023/2024
	Framtida minimileasingavgifter för icke uppsägningsbara leasingavtal, förfaller till betalning enligt följande:				
	Inom 1 år	17 683	13 715	0	0
	Mellan 2 till 5 år	34 393	16 254	0	0
		<u>52 076</u>	<u>29 969</u>	<u>0</u>	<u>0</u>

Not 4	Leasingavtal - Operationell leasing leasetagare	Koncernen		Moderbolaget	
		2024/2025	2023/2024	2024/2025	2023/2024
	Framtida minimileasingavgifter för icke uppsägningsbara leasingavtal, förfaller till betalning enligt följande:				
	Inom 1 år	10 744	12 487	9 117	10 860
		<u>10 744</u>	<u>12 487</u>	<u>9 117</u>	<u>10 860</u>

NOTER

2025120401144

Not 5 Ersättning till revisorer

	Koncernen		Moderbolaget	
	2024/2025	2023/2024	2024/2025	2023/2024
<i>Frejs Revisorer AB</i>				
Revisionsuppdrag	2 330	2 649	624	671
Revisionsverksamhet utöver revisionsuppdrag	22	52	0	34
Skatterådgivning	114	167	77	96
Övriga tjänster	629	690	542	515
<i>Andra revisionsbyråer</i>				
Revisionsuppdrag	476	454	0	0
	<u>3 571</u>	<u>4 012</u>	<u>1 243</u>	<u>1 316</u>

Med revisionsuppdrag avses revisors arbete för den lagstadgade revisionen. Övriga tjänster är sådant som inte ingår i revisionsuppdrag eller skatterådgivning.

Not 6 Personal

	Koncernen		Moderbolaget	
	2024/2025	2023/2024	2024/2025	2023/2024
<i>Medelantalet anställda</i>				
Medelantalet anställda bygger på av bolaget betalda närvarotimmar relaterade till en normal arbetstid.				
Medelantal anställda har varit	968	1 023	281	291
varav kvinnor	155	159	47	49
<i>Löner, ersättningar m.m.</i>				
Löner, ersättningar, sociala kostnader och pensionskostnader har utgått med följande belopp:				
Styrelsen och VD:				
Löner och ersättningar	17 682	13 984	1 746	1 774
Pensionskostnader	1 435	1 328	95	371
	<u>19 117</u>	<u>15 312</u>	<u>1 841</u>	<u>2 145</u>
Övriga anställda:				
Löner och ersättningar	495 593	503 833	149 106	150 512
Pensionskostnader	44 414	45 666	12 341	11 249
	<u>540 007</u>	<u>549 499</u>	<u>161 447</u>	<u>161 761</u>
Sociala kostnader ¹	165 032	169 393	49 161	50 771
Summa styrelse och övriga	<u>724 156</u>	<u>734 204</u>	<u>212 449</u>	<u>214 677</u>
<i>Könsfördelning i styrelse och företagsledning</i>				
Antal styrelseledamöter			4	4
varav kvinnor			0	0

NOTER

2025120401145

Not 7	Resultat från andelar i koncernföretag	Koncernen		Moderbolaget	
		2024/2025	2023/2024	2024/2025	2023/2024
	Utdelning	0	0	83 590	12 695
	Realisationsresultat	0	-47 213	0	-43 704
	Nedskrivningar	0	0	-11 600	-12 695
		0	-47 213	71 990	-43 704

Not 8	Resultat från andelar i intresseföretag och gemensamt styrda företag	Koncernen		Moderbolaget	
		2024/2025	2023/2024	2024/2025	2023/2024
	Nedskrivningar	-13 735	-791	0	0
		-13 735	-791	0	0

Not 9	Resultat från övriga värdepapper och fordringar som är anläggningstillgång	Koncernen		Moderbolaget	
		2024/2025	2023/2024	2024/2025	2023/2024
	Utdelning	538	1 162	0	0
	Realisationsresultat	0	1 104	0	0
	Nedskrivningar	-6 000	0	0	0
	Återföring av nedskrivningar	32	0	0	0
		-5 430	2 266	0	0

Not 10	Övriga ränteintäkter och liknande resultatposter	Koncernen		Moderbolaget	
		2024/2025	2023/2024	2024/2025	2023/2024
	Räntor	16 529	18 329	2 646	275
	Kursdifferens	3 382	5 321	3 111	4 244
		19 911	23 650	5 757	4 519

Not 11	Räntekostnader och liknande resultatposter	Koncernen		Moderbolaget	
		2024/2025	2023/2024	2024/2025	2023/2024
	Övriga räntekostnader	17 663	20 682	1 406	295
		17 663	20 682	1 406	295

NOTER

2025120401146

Not 12 Skatt på årets resultat Koncernen	2024/2025	2023/2024
Aktuell skatt	-55 971	-103 550
Uppskjuten skatt	<u>1 287</u>	<u>-10 444</u>
	-54 684	-113 994
 <i>Avstämning av effektiv skatt</i>		
Resultat före skatt	322 519	520 425
Skattekostnad 20,60% (20,60%)	-66 439	-107 208
 Skatteeffekt av:		
Ej avdragsgilla kostnader	-6 855	-4 507
Ej skattepliktiga intäkter	89	2 951
Skattemässiga justeringar	144	5 340
Underskottsavdrag som nyttjas i år	17 219	0
Skatt hänförlig till tidigare år	90	-35
I år uppkomna underskottsavdrag	-198	-39
Förändring Uppskjuten skatt	1 266	-10 444
Avrundningsdifferens	<u>0</u>	<u>-52</u>
Summa	-54 684	-113 994
 Moderbolaget		
	2024/2025	2023/2024
Aktuell skatt	-6 482	-38 812
Uppskjuten skatt	<u>-160</u>	<u>-166</u>
	-6 642	-38 978
 <i>Avstämning av effektiv skatt</i>		
Resultat före skatt	113 184	150 078
Skattekostnad 20,60% (20,60%)	-23 316	-30 916
 Skatteeffekt av:		
Ej avdragsgilla kostnader	-2 502	-2 729
Ej skattepliktiga intäkter	17 237	2 642
Skattemässiga justeringar	3 172	-6 510
Schablonintäkt periodiseringsfond	-951	-1 113
Tillägg på återförd periodiseringsfond	-309	-257
Skatt hänförlig till tidigare år	187	71
Förändring Uppskjuten skatt	<u>-160</u>	<u>-166</u>
Summa	-6 642	-38 978

NOTER

2025120401147

Not 13 Balanserade utgifter för utvecklingsarbeten och liknande arbeten

	Koncernen		Moderbolaget	
	2025-05-31	2024-05-31	2025-05-31	2024-05-31
Ingående anskaffningsvärde	20 817	19 452	0	0
Inköp	2 057	1 365	0	0
Utgående ackumulerade anskaffningsvärden	22 874	20 817	0	0
Ingående avskrivningar	-14 200	-12 589	0	0
Årets avskrivningar	-2 083	-1 611	0	0
Utgående ackumulerade avskrivningar	-16 283	-14 200	0	0
Utgående redovisat värde	6 591	6 617	0	0

Not 14 Koncessioner, patent, licenser, varumärken m.m.

	Koncernen		Moderbolaget	
	2025-05-31	2024-05-31	2025-05-31	2024-05-31
Ingående anskaffningsvärde	4 025	3 987	0	0
Inköp	0	38	0	0
Utgående ackumulerade anskaffningsvärden	4 025	4 025	0	0
Ingående avskrivningar	-3 797	-3 473	0	0
Årets avskrivningar	-228	-324	0	0
Utgående ackumulerade avskrivningar	-4 025	-3 797	0	0
Utgående redovisat värde	0	228	0	0

Not 15 Goodwill

	Koncernen		Moderbolaget	
	2025-05-31	2024-05-31	2025-05-31	2024-05-31
Ingående anskaffningsvärde	52 903	52 903	0	0
Inköp	37 747	0	0	0
Utgående ackumulerade anskaffningsvärden	90 650	52 903	0	0
Ingående avskrivningar	-46 382	-39 564	0	0
Årets avskrivningar	-12 588	-6 818	0	0
Utgående ackumulerade avskrivningar	-58 970	-46 382	0	0
Utgående redovisat värde	31 680	6 521	0	0

NOTER

2025120401148

Not 16 Byggnader och mark	Koncernen		Moderbolaget	
	2025-05-31	2024-05-31	2025-05-31	2024-05-31
Ingående anskaffningsvärde	1 300 755	1 202 370	271 275	263 233
Inköp	124 175	98 385	8 746	8 042
Försäljningar/utrangeringar	-15 841	0	0	0
Utgående ackumulerade anskaffningsvärden	1 409 089	1 300 755	280 021	271 275
Ingående avskrivningar	-462 716	-432 961	-108 770	-101 861
Försäljningar/utrangeringar	7 791	0	0	0
Årets avskrivningar	-34 843	-29 755	-7 190	-6 909
Utgående ackumulerade avskrivningar	-489 768	-462 716	-115 960	-108 770
Utgående redovisat värde	919 321	838 039	164 061	162 505
Redovisat värde byggnader	791 524	718 162	146 780	146 955
Redovisat värde markanläggningar	72 645	67 518	8 256	8 982
Redovisat värde mark	55 152	52 359	9 025	6 568
	919 321	838 039	164 061	162 505

Lokalerna är i huvudsak uthyrda koncerninternt men är ändå att betrakta som en förvaltningsfastighet. Vissa koncerninterna hyresgäster saknar formellt avtal medan vissa avtal löper med en hyra som inte är fullt marknadsanpassad, varför en nuvärdesberäknad kassaflödesvärdering skulle vara missvisande. Det är dock styrelsens bedömning att fastighetens marknadsvärde i vart fall överstiger taxeringsvärdet, givet utvecklingen på fastighetsmarknaden, hyresgästens bransch och ränteläget.

Not 17 Maskiner och andra tekniska anläggningar	Koncernen		Moderbolaget	
	2025-05-31	2024-05-31	2025-05-31	2024-05-31
Ingående anskaffningsvärde	1 799 376	1 725 838	820 071	755 804
Inköp	64 934	178 207	27 031	66 405
Försäljningar/utrangeringar	-8 527	-104 669	0	-2 138
Utgående ackumulerade anskaffningsvärden	1 855 783	1 799 376	847 102	820 071
Ingående avskrivningar	-1 400 623	-1 369 380	-697 033	-656 829
Försäljningar/utrangeringar	7 065	103 823	0	2 138
Inköp koncernbolag	0	-401	0	0
Årets avskrivningar	-130 451	-135 066	-42 239	-42 342
Omräkningsdifferens	0	401	-	-
Utgående ackumulerade avskrivningar	-1 524 009	-1 400 623	-739 272	-697 033
Utgående redovisat värde	331 774	398 753	107 830	123 038

NOTER

2025120401149

Not 18 Inventarier, verktyg och installationer

	Koncernen		Moderbolaget	
	2025-05-31	2024-05-31	2025-05-31	2024-05-31
Ingående anskaffningsvärde	261 230	256 074	57 466	54 591
Inköp	35 735	21 761	6 874	2 875
Försäljningar/utrangeringar	-4 017	-16 605	0	0
Utgående ackumulerade anskaffningsvärden	292 948	261 230	64 340	57 466
Ingående avskrivningar	-202 376	-194 156	-52 155	-49 206
Försäljningar/utrangeringar	3 760	14 599	0	0
Årets avskrivningar	-24 290	-22 819	-2 807	-2 949
Utgående ackumulerade avskrivningar	-222 906	-202 376	-54 962	-52 155
Utgående redovisat värde	70 042	58 854	9 378	5 311

Not 19 Pågående nyanläggningar och förskott avseende materiella anläggningstillgångar

	Koncernen		Moderbolaget	
	2025-05-31	2024-05-31	2025-05-31	2024-05-31
Ingående anskaffningsvärde	57 257	99 136	11 941	23 640
Inköp	60 564	31 134	975	10 730
Omklassificeringar	-28 061	-73 013	0	-22 429
Utgående ackumulerade anskaffningsvärden	89 760	57 257	12 916	11 941
Utgående redovisat värde	89 760	57 257	12 916	11 941

WELAND AB

Org.nr. 556069-3987

NOTER**Not 20 Andelar i koncernföretag
Moderbolaget****2025-05-31****2024-05-31**

Företag	Säte	Antal/Kap. andel %	Redovisat värde	Redovisat värde
Organisationsnummer				
AB Petterssons Järnmanufaktur 556060-7557	Gislaved	1 000 100%	19 400	19 400
Ajab Smide AB 556272-3543	Gislaved	2 500 100%	55 000	55 000
Andon Robotics AB 556982-2736	Gislaved	5 000 100%	12 500	0
Aplagårdens Fastighetsförvaltning AB 556763-0081	Gislaved	1 000 100%	4 876	4 876
AT Installation AB 556080-5458	Göteborg	3 350 100%	359	359
AT Service i Västerås AB 556459-4439	Gislaved	1 000 100%	100	100
Bendex AB 556622-4332	Hyltebruk	1 800 100%	68 000	68 000
Daajob AB 556896-3879	Hyltebruk	500 100%	5 000	5 000
Johanneskyrkan Fastighetsförvaltning AB 556553-9748	Gislaved	100 100%	100	100
Fjolner Fastighetsförvaltning AB 556718-2471	Gislaved	100 100%	100	100
Galleri G AB 556031-9807	Gislaved	1 000 100%	130	130
Hogstad Aluminuim AB 556153-1541	Mjölby	100 000 100%	8 516	8 516
Haghult Förvaltning AB 556491-4512	Gislaved	1 000 100%	4 165	4 165
Hylte Tryck AB 556250-6542	Gislaved	2 000 100%	3 443	3 443
Häfla Bruks AB 556238-7612	Finspång	1 000 100%	1 786	1 786
Industrireklam i Halmstad AB 556201-0172	Gislaved	1 000 100%	1 576	1 576
Kåbe-mattan AB 556114-1713	Gislaved	1 000 100%	12 422	12 422
MST Automation AB 556477-3108	Gislaved	1 000 100%	8 403	500
Nordic Venture AB 556238-7620	Gislaved	100 100%	3 060	3 060
Pintura Art AB 556274-4358	Gislaved	100 100%	0	0
Rotage AB 556211-6086	Kvänum	1 000 100%	63 581	63 581
Skylink AB 556253-2373	Gislaved	6 355 100%	3 130	3 130
W Teknik i Småland AB 556857-8941	Gislaved	578 119 100%	0	0
Weland AS, Norge 923232206	Skedsmokorset	3 000 100%	3 186	3 186

2025120401150

WELAND AB

Org.nr. 556069-3987

NOTER

2025120401151

Företag Organisationsnummer	Säte	Antal/Kap. andel %	Redovisat värde	Redovisat värde
Weland Aluminium AB 556097-3272	Gislaved	500 100%	9 551	9 551
Weland Automation AB 556479-0391	Gislaved	1 000 100%	25 543	25 543
Weland GmbH, Tyskland 161/7150	Lubeck	1 000 100%	162	162
Weland Industrifastigheter AB 556364-9184	Gislaved	500 100%	50	50
Weland Leasing AB 556316-8078	Gislaved	1 500 100%	150	150
Weland Medical AB 556226-6436	Gislaved	1 000 100%	3 025	3 025
Weland OY, Finland 376.472	Pori	500 100%	2 808	2 808
Weland Plastic AB 556195-7654	Gislaved	2 000 100%	8 603	8 603
Weland Projekt H AB 556790-2142	Gislaved	3 000 100%	300	300
Weland & Sønner A/S, Danmark 64.351	Taastrup	1 000 100%	870	870
Weland softWare AB 556639-9738	Gislaved	1 000 100%	5 902	5 902
Weland Solutions AB 556566-0114	Gislaved	100 000 100%	19 435	19 435
Weland Stål AB 556141-3120	Ulricehamn	2 000 100%	185 962	185 962
Weland Welded Components AB 559150-3528	Gislaved	500 100%	50	50
			<u>541 244</u>	<u>520 841</u>
Ingående anskaffningsvärde			650 409	650 000
Inköp			32 100	45 519
Försäljning/utrangeringar			-97	-45 110
Utåående ackumulerat anskaffningsvärde			<u>682 412</u>	<u>650 409</u>
Ingående nedskrivningar			-129 568	-116 872
Årets nedskrivningar			-11 600	-12 696
Utåående ackumulerade nedskrivningar			<u>-141 168</u>	<u>-129 568</u>
Utåående redovisat värde			541 244	520 841

NOTER

2025120401152

Not 21 Andelar i intresseföretag och gemensamt styrda företag Koncernen

			2025-05-31	2024-05-31
Företag		Antal/Kap. andel %	Redovisat värde	Redovisat värde
Organisationsnummer	Säte			
HW Energi AB 556732-9601	Gislaved	50 000 50,00%	17 550	17 550
Heliospectra AB 556695-2205	Borås	96 830 073 39,67%	3 171	2 808
LZ Equity Holdco 8 AV 559405-5278	Stockholm	8 333 4,00%	0	0
			<u>20 721</u>	<u>20 358</u>
Ingående anskaffningsvärde			228 631	228 631
Inköp			14 099	0
Utgående ackumulerade anskaffningsvärden			242 730	228 631
Ingående nedskrivningar			-208 273	-207 482
Årets nedskrivningar			-13 736	-791
Utgående ackumulerade nedskrivningar			<u>-222 009</u>	<u>-208 273</u>
Utgående redovisat värde			20 721	20 358

Moderbolaget

			2025-05-31	2024-05-31
Företag		Antal/Kap. andel %	Redovisat värde	Redovisat värde
Organisationsnummer	Säte			
HW Energi AB 556732-9601	Gislaved	50 000 50,00%	17 550	17 550
LZ Equity Holdco 8 AB 559405-5278	Stockholm	8 333 4,00%	0	0
			<u>17 550</u>	<u>17 550</u>
Ingående anskaffningsvärde			128 446	128 446
Utgående ackumulerade anskaffningsvärden			128 446	128 446
Ingående nedskrivningar			-110 896	-110 896
Årets nedskrivningar			0	0
Utgående ackumulerade nedskrivningar			<u>-110 896</u>	<u>-110 896</u>
Utgående redovisat värde			17 550	17 550

NOTER

2025120401153

Not 22 Andra långfristiga värdepappersinnehav Koncernen

2025-05-31

2024-05-31

Värdepapper
Onoterade aktier

58 790
58 790

58 572
58 572

Moderbolaget

2025-05-31

2024-05-31

Värdepapper
Onoterade aktier

25 015
25 015

25 015
25 015

Not 23 Uppskjuten skatt Koncernen

2025-05-31

Byggnader och mark
Obeskattade reserver

Temporär skillnad	Uppskjuten skattefordran	Uppskjuten skatteskuld
52 937	0	11 238
0	0	<u>174 813</u>
	0	186 051

2024-05-31

Byggnader och mark
Obeskattade reserver

Temporär skillnad	Uppskjuten skattefordran	Uppskjuten skatteskuld
48 048	0	9 900
0	0	<u>177 417</u>
	0	187 317

Moderbolaget

2025-05-31

Byggnader och mark

Temporär skillnad	Uppskjuten skattefordran	Uppskjuten skatteskuld
10 643	28 240	2 193
	<u>28 240</u>	2 193

2024-05-31

Byggnader och mark

Temporär skillnad	Uppskjuten skattefordran	Uppskjuten skatteskuld
9 867	0	2 033
	<u>0</u>	2 033

NOTER

Not 24 Förutbetalda kostnader och upplupna intäkter

	Koncernen		Moderbolaget	
	2025-05-31	2024-05-31	2025-05-31	2024-05-31
Upplupna intäkter	10 153	14 350	3 457	5 247
Övriga poster	26 154	25 873	9 237	8 723
	<u>36 307</u>	<u>40 223</u>	<u>12 694</u>	<u>13 970</u>

Not 25 Kassa och bank

Bolagets slutliga moderbolag Weland Holding AB hanterar koncernens och därmed samtliga koncernbolags finansieringsbehov genom en central koncerncheckräkning i bank med underkonto för respektive bolag. Den juridiska innebörden är att moderbolaget äger bolagets likvida medel medan den ekonomiska innebörden är att bolaget disponerar medlen utifrån det koncerninterna avtalet. På balansdagen är bolagets överskott 552 209 (469 580) tkr vilket belopp redovisas som Kassa och bank. Koncernens överskott är 1 673 355 (1 555 894) tkr.

Not 26 Upplysningar om aktiekapital

	Antal aktier	Kvotvärde per aktie
Antal/värde vid årets ingång	1 000	1 000,00
Antal/värde vid årets utgång	1 000	1 000,00

Not 27 Periodiseringsfond

	Moderbolaget	
	2025-05-31	2024-05-31
Periodiseringsfond 2019	0	25 000
Periodiseringsfond 2020	25 500	25 500
Periodiseringsfond 2021	28 000	28 000
Periodiseringsfond 2022	49 000	49 000
Periodiseringsfond 2023	58 000	58 000
Periodiseringsfond 2024	50 000	50 000
Periodiseringsfond 2025	9 000	0
	<u>219 500</u>	<u>235 500</u>
Uppskjuten skatt i obeskattade reserver	50 980	54 182

Not 28 Långfristiga skulder

	Koncernen		Moderbolaget	
	2025-05-31	2024-05-31	2025-05-31	2024-05-31
Amortering inom 2 till 5 år	16 872	16 910	0	0
Amortering efter 5 år	55 821	59 939	0	0
	<u>72 693</u>	<u>76 849</u>	<u>0</u>	<u>0</u>

NOTER

2025120401155

Not 29 Checkräkningskredit	Koncernen		Moderbolaget	
	2025-05-31	2024-05-31	2025-05-31	2024-05-31
Beviljad checkräkningskredit uppgår till:	800	800	0	0

Not 30 Upplupna kostnader och förutbetalda intäkter	Koncernen		Moderbolaget	
	2025-05-31	2024-05-31	2025-05-31	2024-05-31
Upplupna löner och semesterlöner	85 322	84 498	24 642	24 762
Upplupna sociala avgifter	37 635	41 668	10 925	12 604
Upplupna räntekostnader	791	76	791	76
Övriga poster	46 813	49 210	4 980	2 560
	<u>170 561</u>	<u>175 452</u>	<u>41 338</u>	<u>40 002</u>

Not 31 Skulder för vilka säkerheter ställts	Koncernen		Moderbolaget	
	2025-05-31	2024-05-31	2025-05-31	2024-05-31
Skulder till kreditinstitut	76 661	80 767	0	0

Not 32 Justering för poster som inte ingår i kassaflödet	Koncernen		Moderbolaget	
	2025-05-31	2024-05-31	2025-05-31	2024-05-31
Av- och nedskrivningar	204 483	196 393	52 236	52 199
Vinst eller förlust vid försäljning av materiella anläggningstillgångar	8 800	-1 040	0	-60
Avsättningar	-178	7 374	0	-413
Övriga poster	407	3 840	-490	0
	<u>213 512</u>	<u>206 567</u>	<u>51 746</u>	<u>51 726</u>

Not 33 Likvida medel	Koncernen		Moderbolaget	
	2025-05-31	2024-05-31	2025-05-31	2024-05-31
Kassa och bank	1 713 191	1 598 718	574 732	478 580
Kortfristiga placeringar	3 529	3 643	0	0
	<u>1 716 720</u>	<u>1 602 361</u>	<u>574 732</u>	<u>478 580</u>

NOTER

Not 34 Ställda säkerheter

	Koncernen		Moderbolaget	
	2025-05-31	2024-05-31	2025-05-31	2024-05-31
Fastighetsinteckningar	208 328	211 028	5 000	5 000
<i>varav i eget förvar</i>	<i>-138 579</i>	<i>-141 279</i>	<i>0</i>	<i>0</i>
Företagsinteckningar	214 330	214 330	70 000	70 000
<i>varav i eget förvar</i>	<i>-130 250</i>	<i>-130 250</i>	<i>0</i>	<i>0</i>
Summa ställda säkerheter	153 829	153 829	75 000	75 000

Not 35 Eventualförpliktelser

	Koncernen		Moderbolaget	
	2025-05-31	2024-05-31	2025-05-31	2024-05-31
Borgensförbindelser	159 397	163 175	103 175	113 175
Garantiförbindelser	12 694	27 102	3 743	22 262
	172 091	190 277	106 918	135 437

Not 36 Koncernförhållanden

Bolaget är helägt dotterbolag till Weland Holding AB, org nr 556259-5818, med säte i Gislaved.
Övergripande koncernredovisning upprättas av:
Weland Holding AB, org nr 556259-5818, med säte i Gislaved.
Koncernens fria reserver uppgår till 3 712 363 tkr.

Not 37 Definition av nyckeltal

Soliditet

Justerat eget kapital i procent av balansomslutning

Avkastning på eget kapital

Resultat efter finansiella poster i procent av genomsnittligt justerat eget kapital

Avkastning på totalt kapital

Rörelseresultat med tillägg för finansiella intäkter, i procent av genomsnittlig balansomslutning

WELAND AB
Org.nr. 556069-3987

NOTER

2025120401157

Smålandsstenar



Gösta Welandson
Ordförande
2025-11-26



Oscar Welandson
2025-11-26



Jonas Welandson
Verkställande direktör
2025-11-26



Staffan Gunnarsson
2025-11-26


Vår revisionsberättelse har lämnats den 26 november 2025.

Frejs Revisorer AB



Mikael Glimstedt
Auktoriserad revisor

Kopiens likhet med originalet
bestyrkes.



Revisionsberättelse

Till bolagsstämman i WELAND AB
Org.nr 556069-3987

Rapport om årsredovisningen och koncernredovisningen

Uttalanden

Vi har utfört en revision av årsredovisningen och koncernredovisningen för WELAND AB för räkenskapsåret 2024-06-01 - 2025-05-31.

Enligt vår uppfattning har årsredovisningen och koncernredovisningen upprättats i enlighet med årsredovisningslagen och ger en i alla väsentliga avseenden rättvisande bild av moderbolagets och koncernens finansiella ställning per 2025-05-31 och av dessas finansiella resultat och kassaflöde för året enligt årsredovisningslagen. Förvaltningsberättelsen är förenlig med årsredovisningens och koncernredovisningens övriga delar.

Vi tillstyrker därför att bolagsstämman fastställer resultaträkningen och balansräkningen för moderbolaget och koncernen.

Grund för uttalanden

Vi har utfört revisionen enligt International Standards on Auditing (ISA) och god revisionsred i Sverige. Vårt ansvar enligt dessa standarder beskrivs närmare i avsnittet *Revisorns ansvar*. Vi är oberoende i förhållande till moderbolaget och koncernen enligt god revisorsred i Sverige och har i övrigt fullgjort vårt yrkesetiska ansvar enligt dessa krav.

Vi anser att de revisionsbevis vi har inhämtat är tillräckliga och ändamålsenliga som grund för våra uttalanden.

Styrelsens och verkställande direktörens ansvar

Det är styrelsen och verkställande direktören som har ansvaret för att årsredovisningen och koncernredovisningen upprättas och att de ger en rättvisande bild enligt årsredovisningslagen. Styrelsen och verkställande direktören ansvarar även för den interna kontroll som de bedömer är nödvändig för att upprätta en årsredovisning och koncernredovisning som inte innehåller några väsentliga felaktigheter, vare sig dessa beror på oegentligheter eller misstag.

Vid upprättandet av årsredovisningen och koncernredovisningen ansvarar styrelsen och verkställande direktören för bedömningen av bolagets och koncernens förmåga att fortsätta verksamheten. De upplyser, när så är tillämpligt, om förhållanden som kan påverka förmågan att fortsätta verksamheten och att använda antagandet om fortsatt drift. Antagandet om fortsatt drift tillämpas dock inte om styrelsen och verkställande direktören avser att likvidera bolaget, upphöra med verksamheten eller inte har något realistiskt alternativ till att göra något av detta.

Revisorns ansvar

Våra mål är att uppnå en rimlig grad av säkerhet om huruvida årsredovisningen och koncernredovisningen som helhet inte innehåller några väsentliga felaktigheter, vare sig dessa beror på oegentligheter eller misstag, och att lämna en revisionsberättelse som innehåller våra uttalanden. Rimlig säkerhet är en hög grad av säkerhet, men är ingen garanti för att en revision som utförs enligt ISA och god revisionssed i Sverige alltid kommer att upptäcka en väsentlig felaktighet om en sådan finns. Felaktigheter kan uppstå på grund av oegentligheter eller misstag och anses vara väsentliga om de enskilt eller tillsammans rimligen kan förväntas påverka de ekonomiska beslut som användare fattar med grund i årsredovisningen och koncernredovisningen.

Som del av en revision enligt ISA använder vi professionellt omdöme och har en professionellt skeptisk inställning under hela revisionen. Dessutom:

- identifierar och bedömer vi riskerna för väsentliga felaktigheter i årsredovisningen och koncernredovisningen, vare sig dessa beror på oegentligheter eller misstag, utformar och utför granskningsåtgärder bland annat utifrån dessa risker och inhämtar revisionsbevis som är tillräckliga och ändamålsenliga för att utgöra en grund för våra uttalanden. Risken för att inte upptäcka en väsentlig felaktighet till följd av oegentligheter är högre än för en väsentlig felaktighet som beror på misstag, eftersom oegentligheter kan innefatta agerande i maskopi, förfalskning, avsiktliga utelämnanden, felaktig information eller åsidosättande av intern kontroll.
- skaffar vi oss en förståelse av den del av bolagets interna kontroll som har betydelse för vår revision för att utforma granskningsåtgärder som är lämpliga med hänsyn till omständigheterna, men inte för att uttala oss om effektiviteten i den interna kontrollen.
- utvärderar vi lämpligheten i de redovisningsprinciper som används och rimligheten i styrelsens och verkställande direktörens uppskattningar i redovisningen och tillhörande upplysningar.
- drar vi en slutsats om lämpligheten i att styrelsen och verkställande direktören använder antagandet om fortsatt drift vid upprättandet av årsredovisningen och koncernredovisningen. Vi drar också en slutsats, med grund i de inhämtade revisionsbevisen, om huruvida det finns någon väsentlig osäkerhetsfaktor som avser sådana händelser eller förhållanden som kan leda till betydande tvivel om bolagets och koncernens förmåga att fortsätta verksamheten. Om vi drar slutsatsen att det finns en väsentlig osäkerhetsfaktor, måste vi i revisionsberättelsen fästa uppmärksamheten på upplysningarna i årsredovisningen och koncernredovisningen om den väsentliga osäkerhetsfaktorn eller, om sådana upplysningar är otillräckliga, modifiera uttalandet om årsredovisningen och koncernredovisningen. Våra slutsatser baseras på de revisionsbevis som inhämtas fram till datumet för revisionsberättelsen. Dock kan framtida händelser eller förhållanden göra att ett bolag och en koncern inte längre kan fortsätta verksamheten.
- utvärderar vi den övergripande presentationen, strukturen och innehållet i årsredovisningen och koncernredovisningen, däribland upplysningarna, och om årsredovisningen och koncernredovisningen återger de underliggande transaktionerna och händelserna på ett sätt som ger en rättvisande bild.
- inhämtar vi tillräckliga och ändamålsenliga revisionsbevis avseende den finansiella informationen för enheterna eller affärsaktiviteterna inom koncernen för att göra ett uttalande avseende koncernredovisningen. Vi ansvarar för styrning, övervakning och utförande av koncernrevisionen. Vi är ensamt ansvariga för våra uttalanden.

Vi måste informera styrelsen om bland annat revisionens planerade omfattning och inriktning samt tidpunkten för den. Vi måste också informera om betydelsefulla iakttagelser under revisionen, däribland de eventuella betydande brister i den interna kontrollen som vi identifierat.

Rapport om andra krav enligt lagar och andra författningar

Uttalanden

Utöver vår revision av årsredovisningen och koncernredovisningen har vi även utfört en revision av styrelsens och verkställande direktörens förvaltning för WELAND AB för räkenskapsåret 2024-06-01 - 2025-05-31 samt av förslaget till dispositioner beträffande bolagets vinst eller förlust.

Vi tillstyrker att bolagsstämman disponerar vinsten enligt förslaget i förvaltningsberättelsen och beviljar styrelsens ledamöter och verkställande direktören ansvarsfrihet för räkenskapsåret.

Grund för uttalanden

Vi har utfört revisionen enligt god revisionssed i Sverige. Vårt ansvar enligt denna beskrivs närmare i avsnittet Revisorns ansvar. Vi är oberoende i förhållande till moderbolaget och koncernen enligt god revisorssed i Sverige och har i övrigt fullgjort vårt yrkesetiska ansvar enligt dessa krav.

Vi anser att de revisionsbevis vi har inhämtat är tillräckliga och ändamålsenliga som grund för våra uttalanden.

Styrelsens och verkställande direktörens ansvar

Det är styrelsen som har ansvaret för förslaget till dispositioner beträffande bolagets vinst eller förlust. Vid förslag till utdelning innefattar detta bland annat en bedömning av om utdelningen är försvarlig med hänsyn till de krav som bolagets och koncernens verksamhetsart, omfattning och risker ställer på storleken av moderbolagets och koncernens egna kapital, konsolideringsbehov, likviditet och ställning i övrigt.

Styrelsen ansvarar för bolagets organisation och förvaltningen av bolagets angelägenheter. Detta innefattar bland annat att fortlöpande bedöma bolagets och koncernens ekonomiska situation och att tillse att bolagets organisation är utformad så att bokföringen, medelsförvaltningen och bolagets ekonomiska angelägenheter i övrigt kontrolleras på ett betryggande sätt. Verkställande direktören ska sköta den löpande förvaltningen enligt styrelsens riktlinjer och anvisningar och bland annat vidta de åtgärder som är nödvändiga för att bolagets bokföring ska fullgöras i överensstämmelse med lag och för att medelsförvaltningen ska skötas på ett betryggande sätt.

Revisorns ansvar

Vårt mål beträffande revisionen av förvaltningen, och därmed vårt uttalande om ansvarsfrihet, är att inhämta revisionsbevis för att med en rimlig grad av säkerhet kunna bedöma om någon styrelseledamot eller verkställande direktören i något väsentligt avseende:

- företagit någon åtgärd eller gjort sig skyldig till någon försummelse som kan föranleda ersättningsskyldighet mot bolaget, eller
- på något annat sätt handlat i strid med aktiebolagslagen, årsredovisningslagen eller bolagsordningen.

Vårt mål beträffande revisionen av förslaget till dispositioner av bolagets vinst eller förlust, och därmed vårt uttalande om detta, är att med rimlig grad av säkerhet bedöma om förslaget är förenligt med aktiebolagslagen.

Rimlig säkerhet är en hög grad av säkerhet, men ingen garanti för att en revision som utförs enligt god revisionssed i Sverige alltid kommer att upptäcka åtgärder eller försummelser som kan föranleda ersättningsskyldighet mot bolaget, eller att ett förslag till dispositioner av bolagets vinst eller förlust inte är förenligt med aktiebolagslagen.

Som en del av en revision enligt god revisionsred i Sverige använder vi professionellt omdöme och har en professionellt skeptisk inställning under hela revisionen. Granskningen av förvaltningen och förslaget till dispositioner av bolagets vinst eller förlust grundar sig främst på revisionen av räkenskaperna. Vilka tillkommande granskningsåtgärder som utförs baseras på vår professionella bedömning med utgångspunkt i risk och väsentlighet. Det innebär att vi fokuserar granskningen på sådana åtgärder, områden och förhållanden som är väsentliga för verksamheten och där avsteg och överträdelser skulle ha särskild betydelse för bolagets situation. Vi går igenom och prövar fattade beslut, beslutsunderlag, vidtagna åtgärder och andra förhållanden som är relevanta för vårt uttalande om ansvarsfrihet. Som underlag för vårt uttalande om styrelsens förslag till dispositioner beträffande bolagets vinst eller förlust har vi granskat om förslaget är förenligt med aktiebolagslagen.

Smålandsstenar den 26 november 2025

Frejs Revisorer AB



Mikael Glimstedt
Auktoriserad revisor

Kopians likhet med originalet
bestyrkes.

