

ÅRSREDOVISNING

2023-07-01 – 2024-06-30

För

EKERÖ VVS CENTER AB


556857-4957

FASTSTÄLLELSEINTYG


Undertecknad styrelseledamot intygar härmed dels att denna kopia av årsredovisningen överensstämmer med originalet, dels att resultat- och balansräkning fastställs på ordinarie bolagsstämma 2024-12-27

Stämman beslöt också att godkänna styrelsens förslag till resultatdisposition.

Adelsö 2024-12-27



Helena Hjälmbriik



Crister Hjälmbriik

ÅRSREDOVISNING FÖR EKERÖ VVS CENTER AB

Styrelsen för Ekerö VVS Center AB avger härmed årsredovisning för räkenskapsåret 2023-07-01 – 2024-06-30.

FÖRVALTNINGSBERÄTTELSE

Verksamhet

Bolaget som bildades vid stämman 2011-05-20 och registrerades 2011-06-30 tillhandahåller VVS-tjänster. Under året har även uthyrning av personal skett till Ekerö Ridcenter AB.

<u>Flerårsöversikt</u>	2023/2024	2022/2023	2021/2022	2020/2021	2019/2020	2018/2019
Nettoomsättning	1 355 005	1 498 288	1 155.677	1.297.614	1.104.031	859.657
Resultat efter finansiella poster	7	-14	1	5	33	-53
Soliditet	6%	6%	8%	8%	8%	6%

Definition av nyckeltal

Soliditet Justerat eget kapital/Balansomslutning

Förslag till resultatdisposition

balanserat resultat	- 7.520
årets resultat	7.103
Totalt	- 417
disponeras för	
överföring till balanserat resultat	- 417
Totalt	- 417

RESULTATRÄKNING	Not	2023-07-01	2022-07-01
		2024-06-30	2023-06-30
RÖRELSEINTÄKTER			
Nettoomsättning		1 355 005	1 489 010
Övriga rörelseintäkter		0	9 278
Summa rörelseintäkter		1 355 005	1 498 288
RÖRELSEKOSTNADER			
Råvaror och förnödenheter		- 614 162	- 916 277
Övriga externa kostnader		- 264 594	- 281 902
Personalkostnader		- 412 649	- 307 293
Avskrivningar av materiella anläggningstillgångar		- 57 155	- 7 571
Summa rörelsekostnader		-1 348 560	-1 513 043
Rörelseresultat		6 445	- 14 755
FINANSIELLA POSTER			
Övriga ränteintäkter och liknande resultatposter		715	380
Räntekostnader och liknande resultatposter		- 57	-307
Resultat efter finansiella poster		7 103	- 14 682
SKATTER		0	0
Årets resultat		7 103	- 14 682

BALANSRÄKNING	Not	2024-06-30	2023-06-30
TILLGÅNGAR			
Anläggningstillgångar			
Materiella anläggningstillgångar			
Maskiner och andra tekniska anlägg.	2	94 732	151 887
		94 732	151 887
Summa materiella anläggningstillgångar		94 732	151 887
<u>Omsättningstillgångar</u>			
Kortfristiga fordringar			
Kundfordringar		464 979	165 495
Förutbetalda kostnader och upplupna intäkter		0	24 504
Övriga fordringar		84 552	83 884
Summa kortfristiga fordringar		549 531	273 883
Kassa och Bank		118 799	280 808
Summa omsättningstillgångar		668 330	554 691
Summa tillgångar		763 062	706 578

BALANSRÄKNING

Not

2024-06-30

2023-06-30

EGET KAPITAL OCH SKULDER

Eget kapital

3

Bundet eget kapital

Aktiekapital

50 000

50 000

Summa bundet eget kapital

50 000

50 000

Fritt eget kapital

Balanserat resultat

- 7 520

7 162

Årets resultat

7 103

-14 682

Summa fritt eget kapital

- 417

- 7 520

Summa eget kapital

49 583

42 480

Kortfristiga skulder

Leverantörsskulder

55 763

90 537

Övriga skulder

648 290

563 886

Upplupna kostnader och förutbetalda intäkter

9 426

9 675

Summa kortfristiga skulder

713 479

664 098

Summa eget kapital och skulder

763 062

706 578

Ställda säkerheter

Ställda panter

200 000

200 000

Ansvarsförbindelser

Villkorligt aktieägartillskott

70.000

70.000

TILLÄGGSUPPLYSNINGAR

Redovisnings- och värderingsprinciper

Bolaget tillämpar redovisningslagen samt de redovisningsprinciper som följer av BFNAR 208:1, årsredovisning i mindre aktiebolag.

Avskrivningar

Bolaget tillämpar följande avskrivningstider:

Maskiner och invnetarier 5 år

UPPLYSNINGAR TILL RESULTATRÄKNING

Not 1 Personal

	2023/2024	2022/2023
Medelantalet anställda har varit:		
Kvinnor	0	0
Män	1	1
Totalt	1	1
Löner och andra ersättningar	241 098	215 666
Övriga sociala kostnader	124 729	40 404
Pensionskostnader	46 822	51 222
Totala löner och ersättningar, pensionskostnader och sociala avgifter	412 649	307 292


Not 2 Maskiner och inventarier

Ingående anskaffningsvärde	375 986	349 521
Årets inköp	0	26 465
Årets utträngning	0	0
Utgående anskaffningsvärden	375 986	375 986
Avskrivning enligt plan		
Ingående avskrivningar	- 224 099	-216 528
Avskrivning utträngning	0	0
Årets avskrivning	- 57 155	- 7 571
Utgående avskrivning enligt plan	-281 254	-224 099
Utgående redovisat värde för inventarier	94 732	151 887

Not 3 Förändring av eget kapital

	Aktie- Kapital	Balan- serat resultat	Årets resultat
Belopp vid årets ingång	50 000	7 162	- 14 682
Resultatdisposition enligt beslut vid årsstämma		- 14 682	+14 682
Årets resultat			+ 7 103
Utgående balans	50 000	- 7 520	+ 7 103

Adelsö den 23 december 2024


Helena Hjälmbriik


Crister Hjälmbriik